

# ՄՈՐ ՈՒ ՄԱՆԿԱՆ ԱՌՈՂՋՈՒԹՅՈՒՆ

վիճակագրական  
տարեգիրք



2022

ՀՏԴ 614.2  
ԳՄԴ 51.14  
Մ 920

Մ 920 **«Մոր և մանկան առողջություն» վիճակագրական տարեգիրք, Հայաստան 2022.** - Եր.:  
ՀՀ ԱՆ «Ակադեմիկոս Ս. Ավդալբեկյանի անվան Առողջապահության ազգային  
ինստիտուտ» ՓԲԸ, 2022.- 118 էջ:

«Մոր և մանկան առողջություն» վիճակագրական տարեգրքում ներկայացված են նորածինների,  
երեխաների, ծննդկանների և կանանց առողջության վիճակը բնութագրող 2021թ ցուցանիշները:

Տարեգիրքը նախատեսված է մոր և մանկան առողջության պահպանման և վերարտադրողական  
առողջության բնագավառի բժիշկների, մանկաբույժների, առողջապահության ոլորտի փորձագետների և այլ  
մասնագետների համար:

ՀՏԴ 614.2  
ԳՄԴ 51.14

ISBN 978-9939-879-81-9

© ՀՀ ԱՆ «Ակադեմիկոս Ս. Ավդալբեկյանի անվան Առողջապահության ազգային ինստիտուտ», ՓԲԸ, 2022

# Բովանդակություն

ՆԱԽԱԲԱՆ.....	Error! Bookmark not defined.
ԳԼՈՒԽ 1. ԲՆԱԿԱՆ ՇԱՐՇՆ.....	10
ԲՆԱԿՉՈՒԹՅԱՆ ԲՆԱԿԱՆ ՇԱՐՇՆ ԸՍՏ ՄԱՐԶԵՐԻ, 2021 .....	11
ԲՆԱԿՉՈՒԹՅԱՆ ԲՆԱԿԱՆ ՇԱՐՇՆ ԸՍՏ ՄԱՐԶԵՐԻ ԵՎ ԸՍՏ ՍԵՈՒԻ, 2021 .....	13
ԲՆԱԿՉՈՒԹՅԱՆ ԲՆԱԿԱՆ ՇԱՐՇՆ ԵՎ ՄԱՆԿԱԿԱՆ ՄԱՀԱՑՈՒԹՅՈՒՆԸ.....	14
ԲՆԱԿՉՈՒԹՅԱՆ ՄԱՀԱՑՈՒԹՅՈՒՆՆ ԸՍՏ ՊԱՏՃԱՌՆԵՐԻ ԵՎ ՍԵՌԱՏԱՐԻՔԱՅԻՆ ԽՄԲԵՐԻ, 2021.....	15
ՄԱՅՐԱԿԱՆ ՄԱՀԱՑՈՒԹՅՈՒՆ.....	16
ՄԱՅՐԱԿԱՆ ՄԱՀԱՑՈՒԹՅՈՒՆ (ԲԱՑԱՐՉԱԿ ԱՐԺԵՔ ԵՎ ԵՌԱՍՅԱ ՄԻՋԻՆ ՑՈՒՑԱՆԻՇ) ԿԵՆԴՐԱՆԻ ԾՆՎԱԾՆԵՐԻ ԹՎԱՔԱՆԱԿԸ ԵՎ ՄԱՅՐԱԿԱՆ ՄԱՀԱՑՈՒԹՅՈՒՆ .....	17
ՄԱՅՐԱԿԱՆ ՄԱՀԱՑՈՒԹՅՈՒՆ (եռամյա միջին ցուցանիշ) .....	17
ՄԱՆԿԱԿԱՆ ՄԱՀԱՑՈՒԹՅՈՒՆ .....	17
ԳԼՈՒԽ 2. ՀՂԻՈՒԹՅՈՒՆ.....	19
ՀԻՎԱՆԴԱՆՈՑԱՅԻՆ ԵՎ ԱՐՏԱՀԻՎԱՆԴԱՆՈՑԱՅԻՆ ԲԺՇԿԱԿԱՆ ՕԳՆՈՒԹՅՈՒՆ ԻՐԱԿԱՆԱՑՆՈՂ ԿԱԶՄԱԿԵՐՊՈՒԹՅՈՒՆՆԵՐՈՒՄ ՀԱՇՎԱՌՎԱԾ ՀՂԻՆԵՐԻ ԹՎԱՔԱՆԱԿԸ, 2021 .....	20
ՀԵՏԱԶՈՏՈՒԹՅՈՒՆՆԵՐ ԱՆՑԱԾ ՀՂԻՆԵՐԻ ԹԻՎՆ ԸՍՏ ՄԱՐԶԵՐԻ, 2021 .....	23
ՀՂԻՈՒԹՅԱՆԸ ՆԱԽՈՐԴՈՂ ԿԱՍ ՀՂԻՈՒԹՅԱՆ ԸՆԹԱՑՔՈՒՄ ԱՌԱՋԱՑԱԾ ԱՌԱՆՁԻՆ ՀԻՎԱՆԴԱՆՈՒԹՅՈՒՆՆԵՐ, ՈՐՈՆՔ ԲԱՐԴԱՑՆՈՒՄ ԵՆ ՀՂԻՈՒԹՅՈՒՆԸ, ԾՆՆԴԱԲԵՐՈՒԹՅՈՒՆԸ ԵՎ ՀԵՏԾՆՆԴՅԱՆ ՇՐՋԱՆՆ ԸՍՏ ՄԱՐԶԵՐԻ, 2021 .....	23
ՀՂԻՈՒԹՅԱՆԸ ՆԱԽՈՐԴՈՂ ԿԱՍ ՀՂԻՈՒԹՅԱՆ ԸՆԹԱՑՔՈՒՄ ԱՌԱՋԱՑԱԾ ԱՌԱՆՁԻՆ ՀԻՎԱՆԴԱՆՈՒԹՅՈՒՆՆԵՐ, ՈՐՈՆՔ ԲԱՐԴԱՑՆՈՒՄ ԵՆ ՀՂԻՈՒԹՅՈՒՆԸ, ԾՆՆԴԱԲԵՐՈՒԹՅՈՒՆԸ ԵՎ ՀԵՏԾՆՆԴՅԱՆ ՇՐՋԱՆԸ, ՀՀ, 2021.....	25
ՀՂԻՈՒԹՅԱՆԸ ՆԱԽՈՐԴՈՂ ԿԱՍ ՀՂԻՈՒԹՅԱՆ ԸՆԹԱՑՔՈՒՄ ԱՌԱՋԱՑԱԾ ԱՌԱՆՁԻՆ ՀԻՎԱՆԴԱՆՈՒԹՅՈՒՆՆԵՐ, ՈՐՈՆՔ ԲԱՐԴԱՑՆՈՒՄ ԵՆ ՀՂԻՈՒԹՅՈՒՆԸ, ԾՆՆԴԱԲԵՐՈՒԹՅՈՒՆԸ ԵՎ ՀԵՏԾՆՆԴՅԱՆ ՇՐՋԱՆԸ, ԵՐԵՎԱՆ, 2021 .....	26
ՀՂԻՈՒԹՅԱՆԸ ՆԱԽՈՐԴՈՂ ԿԱՍ ՀՂԻՈՒԹՅԱՆ ԸՆԹԱՑՔՈՒՄ ԱՌԱՋԱՑԱԾ ԱՌԱՆՁԻՆ ՀԻՎԱՆԴԱՆՈՒԹՅՈՒՆՆԵՐ, ՈՐՈՆՔ ԲԱՐԴԱՑՆՈՒՄ ԵՆ ՀՂԻՈՒԹՅՈՒՆԸ, ԾՆՆԴԱԲԵՐՈՒԹՅՈՒՆԸ ԵՎ ՀԵՏԾՆՆԴՅԱՆ ՇՐՋԱՆԸ, ԱՐԱԳԱԾՈՏՆ, 2021 .....	26
ՀՂԻՈՒԹՅԱՆԸ ՆԱԽՈՐԴՈՂ ԿԱՍ ՀՂԻՈՒԹՅԱՆ ԸՆԹԱՑՔՈՒՄ ԱՌԱՋԱՑԱԾ ԱՌԱՆՁԻՆ ՀԻՎԱՆԴԱՆՈՒԹՅՈՒՆՆԵՐ, ՈՐՈՆՔ ԲԱՐԴԱՑՆՈՒՄ ԵՆ ՀՂԻՈՒԹՅՈՒՆԸ, ԾՆՆԴԱԲԵՐՈՒԹՅՈՒՆԸ ԵՎ ՀԵՏԾՆՆԴՅԱՆ ՇՐՋԱՆԸ, ԱՐԱՐԱՏ, 2021 .....	27
ՀՂԻՈՒԹՅԱՆԸ ՆԱԽՈՐԴՈՂ ԿԱՍ ՀՂԻՈՒԹՅԱՆ ԸՆԹԱՑՔՈՒՄ ԱՌԱՋԱՑԱԾ ԱՌԱՆՁԻՆ ՀԻՎԱՆԴԱՆՈՒԹՅՈՒՆՆԵՐ, ՈՐՈՆՔ ԲԱՐԴԱՑՆՈՒՄ ԵՆ ՀՂԻՈՒԹՅՈՒՆԸ, ԾՆՆԴԱԲԵՐՈՒԹՅՈՒՆԸ ԵՎ ՀԵՏԾՆՆԴՅԱՆ ՇՐՋԱՆԸ, ԱՐՄԱՎԻՐ, 2021 .....	27
ՀՂԻՈՒԹՅԱՆԸ ՆԱԽՈՐԴՈՂ ԿԱՍ ՀՂԻՈՒԹՅԱՆ ԸՆԹԱՑՔՈՒՄ ԱՌԱՋԱՑԱԾ ԱՌԱՆՁԻՆ ՀԻՎԱՆԴԱՆՈՒԹՅՈՒՆՆԵՐ, ՈՐՈՆՔ ԲԱՐԴԱՑՆՈՒՄ ԵՆ ՀՂԻՈՒԹՅՈՒՆԸ, ԾՆՆԴԱԲԵՐՈՒԹՅՈՒՆԸ ԵՎ ՀԵՏԾՆՆԴՅԱՆ ՇՐՋԱՆԸ, ԳԵՂԱՐՔՈՒՆԻՔ, 2021 .....	28

Հղիների թիվը և նախնական օգնության ցուցանիշները և նախնական օգնության ցուցանիշները, որոնք բարդացնում են շրջանագծերը, ԾՆԴԱԲԵՐՈՒԹՅՈՒՆԸ ԵՎ ՀԵՏՄԵՆԱԳԱՆ ՇՐՋԱՆԸ, ԼՈՒՒԻ, 2021.....	28
Հղիների թիվը և նախնական օգնության ցուցանիշները և նախնական օգնության ցուցանիշները, որոնք բարդացնում են շրջանագծերը, ԾՆԴԱԲԵՐՈՒԹՅՈՒՆԸ ԵՎ ՀԵՏՄԵՆԱԳԱՆ ՇՐՋԱՆԸ, ԿՈՏԱՅՔ, 2021 .	29
Հղիների թիվը և նախնական օգնության ցուցանիշները և նախնական օգնության ցուցանիշները, որոնք բարդացնում են շրջանագծերը, ԾՆԴԱԲԵՐՈՒԹՅՈՒՆԸ ԵՎ ՀԵՏՄԵՆԱԳԱՆ ՇՐՋԱՆԸ, ՇԻՐԱԿ, 2021 ...	29
Հղիների թիվը և նախնական օգնության ցուցանիշները և նախնական օգնության ցուցանիշները, որոնք բարդացնում են շրջանագծերը, ԾՆԴԱԲԵՐՈՒԹՅՈՒՆԸ ԵՎ ՀԵՏՄԵՆԱԳԱՆ ՇՐՋԱՆԸ, ՍՅՈՒՆԻՔ, 2021 .....	30
Հղիների թիվը և նախնական օգնության ցուցանիշները և նախնական օգնության ցուցանիշները, որոնք բարդացնում են շրջանագծերը, ԾՆԴԱԲԵՐՈՒԹՅՈՒՆԸ ԵՎ ՀԵՏՄԵՆԱԳԱՆ ՇՐՋԱՆԸ, ԿՍՅՈՑ ԶՈՐ, 2021 .....	30
Հղիների թիվը և նախնական օգնության ցուցանիշները և նախնական օգնության ցուցանիշները, որոնք բարդացնում են շրջանագծերը, ԾՆԴԱԲԵՐՈՒԹՅՈՒՆԸ ԵՎ ՀԵՏՄԵՆԱԳԱՆ ՇՐՋԱՆԸ, ՏԱՎՈՒՇ, 2021 .	31
ԳԼՈՒԻՅ 3 .ՏՆՈՒՆԻՆԵՐ ԵՎ ՏՆԴՈՒՆՈՒԹՅՈՒՆ .....	32
Հղիների թիվը, Հղիների թիվը և նախնական օգնության ցուցանիշները և նախնական օգնության ցուցանիշները .....	33
ԾՆԴԱԲԵՐՈՒԹՅՈՒՆ ԵՎ ՀԵՏՄԵՆԱԳԱՆ ՇՐՋԱՆԻ ԲԱՐԴԱՑՆՈՒԹՅՈՒՆՆԵՐԸ .....	34
ՀՀ ԲԺՇԿԱԿԱՆ ՀԻՄՆԱԲԿՆԵՐՈՒՄ ԾՆԴՈՒՆՈՒԹՅՈՒՆ .....	35
ՀԱԿԱԲԵՂՄԱՎՈՐԻՉՆԵՐԻ ՕԳՏԱԳՈՐԾՈՒՄ .....	35
ԾՆԴՈՒՆՈՒԹՅՈՒՆ ԻՐԱԿԱՆԱՑՆՈՂ ԿԱԶՄԱԿԵՐՊՈՒԹՅՈՒՆՆԵՐՈՒՄ ԸՆԴՈՒՆՎԱԾ ԾՆՈՒՆԻՆԵՐԻ ԹԻՎՆ ԸՍՏ ՄԱՐԶԵՐԻ, 2021 .....	36
ԾՆԴԱԲԵՐՈՒԹՅՈՒՆ ԵՎ ՀԵՏՄԵՆԱԳԱՆ ՇՐՋԱՆԸ ԲԱՐԴԱՑՆՈՂ ՀԻՎԱՆԴՈՒԹՅՈՒՆՆԵՐԻ ԹԻՎՆ ԸՍՏ ՄԱՐԶԵՐԻ, 2021 .....	36
ԾՆԴԱԲԵՐՈՒԹՅՈՒՆ ԵՎ ՀԵՏՄԵՆԱԳԱՆ ՇՐՋԱՆԸ ԲԱՐԴԱՑՆՈՂ ՀԻՎԱՆԴՈՒԹՅՈՒՆՆԵՐ, ՀՀ, 2021 .....	38
ԾՆԴԱԲԵՐՈՒԹՅՈՒՆ ԵՎ ՀԵՏՄԵՆԱԳԱՆ ՇՐՋԱՆԸ ԲԱՐԴԱՑՆՈՂ ՀԻՎԱՆԴՈՒԹՅՈՒՆՆԵՐ, ԱՐԱԳԱԾՈՏՆ, 2021 ..	39
ԾՆԴԱԲԵՐՈՒԹՅՈՒՆ ԵՎ ՀԵՏՄԵՆԱԳԱՆ ՇՐՋԱՆԸ ԲԱՐԴԱՑՆՈՂ ՀԻՎԱՆԴՈՒԹՅՈՒՆՆԵՐ, ԱՐԱՐԱՍ 2021 .....	40
ԾՆԴԱԲԵՐՈՒԹՅՈՒՆ ԵՎ ՀԵՏՄԵՆԱԳԱՆ ՇՐՋԱՆԸ ԲԱՐԴԱՑՆՈՂ ՀԻՎԱՆԴՈՒԹՅՈՒՆՆԵՐ, ԱՐՄԱՎԻՐ, 2021.....	41
ԾՆԴԱԲԵՐՈՒԹՅՈՒՆ ԵՎ ՀԵՏՄԵՆԱԳԱՆ ՇՐՋԱՆԸ ԲԱՐԴԱՑՆՈՂ ՀԻՎԱՆԴՈՒԹՅՈՒՆՆԵՐ, ԳԵՂԱՐՔՈՒՆԻՔ, 2021 .....	42
ԾՆԴԱԲԵՐՈՒԹՅՈՒՆ ԵՎ ՀԵՏՄԵՆԱԳԱՆ ՇՐՋԱՆԸ ԲԱՐԴԱՑՆՈՂ ՀԻՎԱՆԴՈՒԹՅՈՒՆՆԵՐ, ԵՐԵՎԱՆ, 2021.....	43
ԾՆԴԱԲԵՐՈՒԹՅՈՒՆ ԵՎ ՀԵՏՄԵՆԱԳԱՆ ՇՐՋԱՆԸ ԲԱՐԴԱՑՆՈՂ ՀԻՎԱՆԴՈՒԹՅՈՒՆՆԵՐ, ԼՈՒՒԻ, 2021 .....	44
ԾՆԴԱԲԵՐՈՒԹՅՈՒՆ ԵՎ ՀԵՏՄԵՆԱԳԱՆ ՇՐՋԱՆԸ ԲԱՐԴԱՑՆՈՂ ՀԻՎԱՆԴՈՒԹՅՈՒՆՆԵՐ, ԿՈՏԱՅՔ, 2021.....	45
ԾՆԴԱԲԵՐՈՒԹՅՈՒՆ ԵՎ ՀԵՏՄԵՆԱԳԱՆ ՇՐՋԱՆԸ ԲԱՐԴԱՑՆՈՂ ՀԻՎԱՆԴՈՒԹՅՈՒՆՆԵՐ, ՇԻՐԱԿ, 2021 .....	46

ԾԱՆԴԱԲԵՐՈՒԹՅՈՒՆԸ ԵՎ ՀԵՏԾՆԱԴՅԱՆ ՇՐՋԱՆԸ ԲԱՐԴԱՑՆՈՂ ՀԻՎԱՆԴՈՒԹՅՈՒՆՆԵՐ, ՍՅՈՒՆԻՔ, 2021.....	47
ԾԱՆԴԱԲԵՐՈՒԹՅՈՒՆԸ ԵՎ ՀԵՏԾՆԱԴՅԱՆ ՇՐՋԱՆԸ ԲԱՐԴԱՑՆՈՂ ՀԻՎԱՆԴՈՒԹՅՈՒՆՆԵՐ, ՎԱՅՈՑ ՁՈՐ, 2021 .....	48
ԾԱՆԴԱԲԵՐՈՒԹՅՈՒՆԸ ԵՎ ՀԵՏԾՆԱԴՅԱՆ ՇՐՋԱՆԸ ԲԱՐԴԱՑՆՈՂ ՀԻՎԱՆԴՈՒԹՅՈՒՆՆԵՐ, ՏՄՎՈՒՇ, 2021 .....	49
ԳԼՈՒԽ 4. ՆՈՐԱԾԻՆՆԵՐ.....	50
ԿԵՆԴԱՆԻ ԾՆՎԱԾՆԵՐԻ ԲԱՇԽՈՒՄՆ ԸՍՏ ՄԱՐՄՆԻ ԶԱՆԳՎԱԾԻ.....	51
ԱՆՀԱՍՈՒԹՅՈՒՆ, ՊԵՐԻՆԱՏԱԼ ՄԱՀԱՑՈՒԹՅՈՒՆ ԵՎ ՄԵՌԵԼԱԾՆՈՒԹՅՈՒՆ ԾՆԱՂՕԳՆՈՒԹՅՈՒՆ ԻՐԱԿԱՆԱՑՆՈՂ ՀԻՄՆԱՐԿՆԵՐՈՒՄ .....	52
ՆՈՐԱԾԻՆՆԵՐԻ ՀԻՎԱՆԴԱՑՈՒԹՅՈՒՆ.....	53
ՆՈՐԱԾԻՆՆԵՐԻ ՄԱՀԱԲԵՐՈՒԹՅՈՒՆ (1000 գրամ և ավելի մաքուրի զանգվածով).....	54
ՀՀ ԾՆԱՂՕԳՆՈՒԹՅՈՒՆ ԻՐԱԿԱՆԱՑՆՈՂ ԿԱԶՄԱԿԵՐՊՈՒԹՅՈՒՆՆԵՐՈՒՄ ԳՐԱՆՑՎԱԾ ԾՆՈՒՆԴՆԵՐ, ԿԵՆԴԱՆԱԾԻՆՆԵՐ, ՎԱՂ ՆԵՈՆԱՏԱԼ (ԾՆԱԴԱԲԵՐԱԿԱՆ ԲԱԺԱՆՍՈՒՆՔՆԵՐՈՒՄ) ԵՎ ՊԵՐԻՆԱՏԱԼ ՄԱՀԱՑՈՒԹՅԱՆ ՑՈՒՑԱՆԻՇՆԵՐ ԸՍՏ ՄԱՐՁԵՐԻ, 2021.....	55
ՀՀ ՆՈՐԱԾՆԱՑԻՆ (ՆԵՈՆԱՏԱԼ) ՄԱՀԱՑՈՒԹՅՈՒՆ (0-27 ՕՐ) .....	55
ՀՀ ՎԱՂ ՆՈՐԱԾՆԱՑԻՆ (ՎԱՂ ՆԵՈՆԱՏԱԼ ) ՄԱՀԱՑՈՒԹՅՈՒՆ (0-6 ՕՐ) /ԾՆԱԴԱԲԵՐԱԿԱՆ ԵՎ ՆՈՐԱԾՆԱՑԻՆ ԲԱԺԱՆՍՈՒՆՔՆԵՐ/ .....	55
ԾՆՎԱԾՆԵՐԻ ԵՎ ՄԱՀԱՑԱԾՆԵՐԻ ԲԱՇԽՈՒՄՆ ԸՍՏ ՔԱՇԻ, ՀՀ 2021.....	56
ԿԵՆԴԱՆԱԾԻՆՆԵՐ, ՄԵՌԵԼԱԾԻՆՆԵՐ ԵՎ ՎԱՂ ՆԵՈՆԱՏԱԼ ՄԱՀԱՑՈՒԹՅՈՒՆ ԸՍՏ ԾՆՎԵԼԻՄ ՈՒՆԵՑԱԾ ՔԱՇԻ, ԱՐԱԳԱԾՈՏՆ, 2021 .....	56
ԿԵՆԴԱՆԱԾԻՆՆԵՐ, ՄԵՌԵԼԱԾԻՆՆԵՐ ԵՎ ՎԱՂ ՆԵՈՆԱՏԱԼ ՄԱՀԱՑՈՒԹՅՈՒՆ ԸՍՏ ԾՆՎԵԼԻՄ ՈՒՆԵՑԱԾ ՔԱՇԻ, ԱՐԱՐԱՏ, 2021 .....	56
ԿԵՆԴԱՆԱԾԻՆՆԵՐ, ՄԵՌԵԼԱԾԻՆՆԵՐ ԵՎ ՎԱՂ ՆԵՈՆԱՏԱԼ ՄԱՀԱՑՈՒԹՅՈՒՆ ԸՍՏ ԾՆՎԵԼԻՄ ՈՒՆԵՑԱԾ ՔԱՇԻ, ԱՐՄԱՎԻՐ, 2021.....	57
ԿԵՆԴԱՆԱԾԻՆՆԵՐ, ՄԵՌԵԼԱԾԻՆՆԵՐ ԵՎ ՎԱՂ ՆԵՈՆԱՏԱԼ ՄԱՀԱՑՈՒԹՅՈՒՆ ԸՍՏ ԾՆՎԵԼԻՄ ՈՒՆԵՑԱԾ ՔԱՇԻ, ԳԵՂԱՐՔՈՒՆԻՔ, 2021 .....	57
ԿԵՆԴԱՆԱԾԻՆՆԵՐ, ՄԵՌԵԼԱԾԻՆՆԵՐ ԵՎ ՎԱՂ ՆԵՈՆԱՏԱԼ ՄԱՀԱՑՈՒԹՅՈՒՆ ԸՍՏ ԾՆՎԵԼԻՄ ՈՒՆԵՑԱԾ ՔԱՇԻ, ԵՐԵՎԱՆ, 2021 .....	58
ԿԵՆԴԱՆԱԾԻՆՆԵՐ, ՄԵՌԵԼԱԾԻՆՆԵՐ ԵՎ ՎԱՂ ՆԵՈՆԱՏԱԼ ՄԱՀԱՑՈՒԹՅՈՒՆ ԸՍՏ ԾՆՎԵԼԻՄ ՈՒՆԵՑԱԾ ՔԱՇԻ, ԼՈՌԻ, 2021.....	58
ԿԵՆԴԱՆԱԾԻՆՆԵՐ, ՄԵՌԵԼԱԾԻՆՆԵՐ ԵՎ ՎԱՂ ՆԵՈՆԱՏԱԼ ՄԱՀԱՑՈՒԹՅՈՒՆ ԸՍՏ ԾՆՎԵԼԻՄ ՈՒՆԵՑԱԾ ՔԱՇԻ, ԿՈՏԱՅՔ, 2021 .....	59
ԿԵՆԴԱՆԱԾԻՆՆԵՐ, ՄԵՌԵԼԱԾԻՆՆԵՐ ԵՎ ՎԱՂ ՆԵՈՆԱՏԱԼ ՄԱՀԱՑՈՒԹՅՈՒՆ ԸՍՏ ԾՆՎԵԼԻՄ ՈՒՆԵՑԱԾ ՔԱՇԻ, ՇԻՐԱԿ, 2021 .....	59
ԿԵՆԴԱՆԱԾԻՆՆԵՐ, ՄԵՌԵԼԱԾԻՆՆԵՐ ԵՎ ՎԱՂ ՆԵՈՆԱՏԱԼ ՄԱՀԱՑՈՒԹՅՈՒՆ ԸՍՏ ԾՆՎԵԼԻՄ ՈՒՆԵՑԱԾ ՔԱՇԻ, ՍՅՈՒՆԻՔ, 2021 .....	60

ԿԵՆԴԱՆԱԾԻՆՆԵՐ, ՄԵՌԵԼԱԾԻՆՆԵՐ ԵՎ ՎԱՂ ՆԵՈՆՈՏԱԼ ՄԱՀԱՑՈՒԹՅՈՒՆ ԸՍՏ ԾՆՎԵԼԻՍ ՈՒՆԵՑԱԾ ՔԱՇԻ, ՎԱՅՈՑ ԶՈՐ, 2021 .....	60
ԿԵՆԴԱՆԱԾԻՆՆԵՐ, ՄԵՌԵԼԱԾԻՆՆԵՐ ԵՎ ՎԱՂ ՆԵՈՆՈՏԱԼ ՄԱՀԱՑՈՒԹՅՈՒՆ ԸՍՏ ԾՆՎԵԼԻՍ ՈՒՆԵՑԱԾ ՔԱՇԻ, ՏԱՎՈՒՇ, 2021.....	61
500-999 գր. ՔԱՇՈՎ ԾՆՎԱԾ ՆՈՐԱԾԻՆՆԵՐԻ (ՊՏՈՒՂՆԵՐԻ) ՀԻՎԱՆԴՈՒԹՅՈՒՆՆԵՐԸ ԵՎ ՄԱՀՎԱՆ ՊԱՏՃԱՌՆԵՐԸ, ՀՀ 2021 .....	61
500-999 գր. ՔԱՇՈՎ ԾՆՎԱԾ ՆՈՐԱԾԻՆՆԵՐԻ (ՊՏՈՒՂՆԵՐԻ) ՀԻՎԱՆԴՈՒԹՅՈՒՆՆԵՐԸ ԵՎ ՄԱՀՎԱՆ ՊԱՏՃԱՌՆԵՐԸ, ԱՐԱԳԱԾՈՏՆ, 2021 .....	63
500-999 գր. ՔԱՇՈՎ ԾՆՎԱԾ ՆՈՐԱԾԻՆՆԵՐԻ (ՊՏՈՒՂՆԵՐԻ) ՀԻՎԱՆԴՈՒԹՅՈՒՆՆԵՐԸ ԵՎ ՄԱՀՎԱՆ ՊԱՏՃԱՌՆԵՐԸ, ԱՐԱՐԱՍ, 2021 .....	64
500-999 գր. ՔԱՇՈՎ ԾՆՎԱԾ ՆՈՐԱԾԻՆՆԵՐԻ (ՊՏՈՒՂՆԵՐԻ) ՀԻՎԱՆԴՈՒԹՅՈՒՆՆԵՐԸ ԵՎ ՄԱՀՎԱՆ ՊԱՏՃԱՌՆԵՐԸ, ԱՐՄԱՎԻՐ, 2021 .....	65
500-999 գր. ՔԱՇՈՎ ԾՆՎԱԾ ՆՈՐԱԾԻՆՆԵՐԻ (ՊՏՈՒՂՆԵՐԻ) ՀԻՎԱՆԴՈՒԹՅՈՒՆՆԵՐԸ ԵՎ ՄԱՀՎԱՆ ՊԱՏՃԱՌՆԵՐԸ, ԳԵՂԱՐՔՈՒՆԻՔ, 2021 .....	66
500-999 գր. ՔԱՇՈՎ ԾՆՎԱԾ ՆՈՐԱԾԻՆՆԵՐԻ (ՊՏՈՒՂՆԵՐԻ) ՀԻՎԱՆԴՈՒԹՅՈՒՆՆԵՐԸ ԵՎ ՄԱՀՎԱՆ ՊԱՏՃԱՌՆԵՐԸ, ԵՐԵՎԱՆ, 2021 .....	67
500-999 գր. ՔԱՇՈՎ ԾՆՎԱԾ ՆՈՐԱԾԻՆՆԵՐԻ (ՊՏՈՒՂՆԵՐԻ) ՀԻՎԱՆԴՈՒԹՅՈՒՆՆԵՐԸ ԵՎ ՄԱՀՎԱՆ ՊԱՏՃԱՌՆԵՐԸ, ԼՈՌԻ, 2021.....	68
500-999 գր. ՔԱՇՈՎ ԾՆՎԱԾ ՆՈՐԱԾԻՆՆԵՐԻ (ՊՏՈՒՂՆԵՐԻ) ՀԻՎԱՆԴՈՒԹՅՈՒՆՆԵՐԸ ԵՎ ՄԱՀՎԱՆ ՊԱՏՃԱՌՆԵՐԸ, ԿՈՏԱՅՔ, 2021 .....	69
500-999 գր. ՔԱՇՈՎ ԾՆՎԱԾ ՆՈՐԱԾԻՆՆԵՐԻ (ՊՏՈՒՂՆԵՐԻ) ՀԻՎԱՆԴՈՒԹՅՈՒՆՆԵՐԸ ԵՎ ՄԱՀՎԱՆ ՊԱՏՃԱՌՆԵՐԸ, ՇԻՐԱԿ, 2021 .....	70
500-999 գր. ՔԱՇՈՎ ԾՆՎԱԾ ՆՈՐԱԾԻՆՆԵՐԻ (ՊՏՈՒՂՆԵՐԻ) ՀԻՎԱՆԴՈՒԹՅՈՒՆՆԵՐԸ ԵՎ ՄԱՀՎԱՆ ՊԱՏՃԱՌՆԵՐԸ, ՍՅՈՒՆԻՔ, 2021.....	71
500-999 գր. ՔԱՇՈՎ ԾՆՎԱԾ ՆՈՐԱԾԻՆՆԵՐԻ (ՊՏՈՒՂՆԵՐԻ) ՀԻՎԱՆԴՈՒԹՅՈՒՆՆԵՐԸ ԵՎ ՄԱՀՎԱՆ ՊԱՏՃԱՌՆԵՐԸ, ՎԱՅՈՑ ԶՈՐ, 2021 .....	72
500-999 գր. ՔԱՇՈՎ ԾՆՎԱԾ ՆՈՐԱԾԻՆՆԵՐԻ (ՊՏՈՒՂՆԵՐԻ) ՀԻՎԱՆԴՈՒԹՅՈՒՆՆԵՐԸ ԵՎ ՄԱՀՎԱՆ ՊԱՏՃԱՌՆԵՐԸ, ՏԱՎՈՒՇ, 2021 .....	73
1000 գր. ԵՎ ԱՎԵԼԻ ՔԱՇՈՎ ԾՆՎԱԾ ՆՈՐԱԾԻՆՆԵՐԻ ՀԻՎԱՆԴՈՒԹՅՈՒՆՆԵՐԸ ԵՎ ՄԱՀՎԱՆ ՊԱՏՃԱՌՆԵՐԸ, ՀՀ, 2021 .....	74
1000 գր. ԵՎ ԱՎԵԼԻ ՔԱՇՈՎ ԾՆՎԱԾ ՆՈՐԱԾԻՆՆԵՐԻ ՀԻՎԱՆԴՈՒԹՅՈՒՆՆԵՐԸ ԵՎ ՄԱՀՎԱՆ ՊԱՏՃԱՌՆԵՐԸ, ԱՐԱԳԱԾՈՏՆ, 2021 .....	75
1000 գր. ԵՎ ԱՎԵԼԻ ՔԱՇՈՎ ԾՆՎԱԾ ՆՈՐԱԾԻՆՆԵՐԻ ՀԻՎԱՆԴՈՒԹՅՈՒՆՆԵՐԸ ԵՎ ՄԱՀՎԱՆ ՊԱՏՃԱՌՆԵՐԸ, ԱՐԱՐԱՍ, 2021 .....	76
1000 գր. ԵՎ ԱՎԵԼԻ ՔԱՇՈՎ ԾՆՎԱԾ ՆՈՐԱԾԻՆՆԵՐԻ ՀԻՎԱՆԴՈՒԹՅՈՒՆՆԵՐԸ ԵՎ ՄԱՀՎԱՆ ՊԱՏՃԱՌՆԵՐԸ, ԱՐՄԱՎԻՐ, 2021 .....	77

1000 գր. ԵՎ ԱՎԵԼԻ ՔԱՇՈՎ ԾԼՎԱԾ ՆՈՐԱԾԻՆՆԵՐԻ ՀԻՎԱՆԴՈՒԹՅՈՒՆՆԵՐԸ ԵՎ ՄԱՀՎԱՆ ՊԱՏՃԱՌՆԵՐԸ, ԳԵՂԱՐՔՈՒՆԻՔ, 2021 .....	78
1000 գր. ԵՎ ԱՎԵԼԻ ՔԱՇՈՎ ԾԼՎԱԾ ՆՈՐԱԾԻՆՆԵՐԻ ՀԻՎԱՆԴՈՒԹՅՈՒՆՆԵՐԸ ԵՎ ՄԱՀՎԱՆ ՊԱՏՃԱՌՆԵՐԸ, ԵՐԵՎԱՆ, 2021 .....	79
1000 գր. ԵՎ ԱՎԵԼԻ ՔԱՇՈՎ ԾԼՎԱԾ ՆՈՐԱԾԻՆՆԵՐԻ ՀԻՎԱՆԴՈՒԹՅՈՒՆՆԵՐԸ ԵՎ ՄԱՀՎԱՆ ՊԱՏՃԱՌՆԵՐԸ, ԼՈՌԻ, 2021.....	80
1000 գր. ԵՎ ԱՎԵԼԻ ՔԱՇՈՎ ԾԼՎԱԾ ՆՈՐԱԾԻՆՆԵՐԻ ՀԻՎԱՆԴՈՒԹՅՈՒՆՆԵՐԸ ԵՎ ՄԱՀՎԱՆ ՊԱՏՃԱՌՆԵՐԸ, ԿՈՏԱՅՔ, 2021 .....	81
1000 գր. ԵՎ ԱՎԵԼԻ ՔԱՇՈՎ ԾԼՎԱԾ ՆՈՐԱԾԻՆՆԵՐԻ ՀԻՎԱՆԴՈՒԹՅՈՒՆՆԵՐԸ ԵՎ ՄԱՀՎԱՆ ՊԱՏՃԱՌՆԵՐԸ, ՇԻՐԱԿ, 2021 .....	82
1000 գր. ԵՎ ԱՎԵԼԻ ՔԱՇՈՎ ԾԼՎԱԾ ՆՈՐԱԾԻՆՆԵՐԻ ՀԻՎԱՆԴՈՒԹՅՈՒՆՆԵՐԸ ԵՎ ՄԱՀՎԱՆ ՊԱՏՃԱՌՆԵՐԸ, ՍՅՈՒՆԻՔ, 2021 .....	83
1000 գր. ԵՎ ԱՎԵԼԻ ՔԱՇՈՎ ԾԼՎԱԾ ՆՈՐԱԾԻՆՆԵՐԻ ՀԻՎԱՆԴՈՒԹՅՈՒՆՆԵՐԸ ԵՎ ՄԱՀՎԱՆ ՊԱՏՃԱՌՆԵՐԸ, ՎԱՅՈՑ ԶՈՐ, 2021 .....	84
1000 գր. ԵՎ ԱՎԵԼԻ ՔԱՇՈՎ ԾԼՎԱԾ ՆՈՐԱԾԻՆՆԵՐԻ ՀԻՎԱՆԴՈՒԹՅՈՒՆՆԵՐԸ ԵՎ ՄԱՀՎԱՆ ՊԱՏՃԱՌՆԵՐԸ, ՏՍՎՈՒՇ, 2021.....	85
ԳԼՈՒԽ 5. ՎԻՐԱԲՈՒԺԱԿԱՆ ՄԻՋԱՍՏՈՒԹՅՈՒՆՆԵՐ ԵՎ ՎԻԺՈՒՄՆԵՐ .....	86
ՎԻՐԱԲՈՒԺԱԿԱՆ ՄԻՋԱՍՏՈՒԹՅՈՒՆՆԵՐ, 2021 .....	87
ԿԵՍԱՐՑԱՆ ՎԻՐԱՀԱՏՈՒԹՅՈՒՆՆԵՐԻ ԹԻՎՆ ԸՍՏ ՄԱՐԶԵՐԻ, 2021 .....	88
ՀՂԻՈՒԹՅԱՆ ԸՆԴՀԱՏՄԱՆ (ՎԻԺՈՒՄՆԵՐԻ) ԹԻՎԸ.....	90
ՀՂԻՈՒԹՅԱՆ ԸՆԴՀԱՏՄԱՆ (ՎԻԺՈՒՄՆԵՐԻ) ԹԻՎՆ ԸՍՏ ՊԱՏՃԱՌՆԵՐԻ ՄԱՐԶԱՅԻՆ ԿՏՐՎԱԾՔՈՎ, 2021.....	91
ՎԱԿՈՒՈՒՄ ԱՍՊԻՐԱՑԻԱՅԻ (ՄԻՆԻ) ԵՎ ԴԵՂՈՐԱՑՔՆԵՐԻ ՄԻՋՈՑՈՎ ՀՂԻՈՒԹՅԱՆ ԸՆԴՀԱՏՄԱՆ ԹԻՎՆ ԸՍՏ ՄԱՐԶԵՐԻ, 2021 .....	91
ՀՂԻՈՒԹՅԱՆ ԸՆԴՀԱՏՄԱՆ ԹԻՎՆ ԸՍՏ ԺԱՄԿԵՏՆԵՐԻ ԸՍՏ ՄԱՐԶԵՐԻ, 2021 .....	92
ՀՂԻՈՒԹՅԱՆ ԸՆԴՀԱՏՄԱՆ ԹԻՎԸ ՖԵՐՏԻԼ ՀԱՍԱԿԻ 1000 ԿԱՆԱՆՑ ՀԱՇՎՈՎ ԸՍՏ ՄԱՐԶԵՐԻ, 2021 .....	92
ԳԼՈՒԽ 6. ՄԱՆԱԿԱՆ ՀԻՎԱՆԴԱՑՈՒԹՅՈՒՆ .....	93
ՎԱՐԱԿԻՉ ՀԻՎԱՆԴՈՒԹՅՈՒՆՆԵՐԻ ԹԻՎՆ ԸՆԴԳՐԿՎԱԾ ԻՍՈՒՆԱԿԱՆԽԱՐԳԵԼՄԱՆ ԾՐԱԳՐԵՐՈՒՄ.....	94
ՊԱՏՎԱՍՏՈՒՄՆԵՐՈՒՄ ԵՐԵՄԱՆԵՐԻ ԸՆԴԳՐԿՎԱԾՈՒԹՅԱՆ ՑՈՒՑԱՆԻՇՆԵՐ (%).....	95
0 – 14 ՏԱՐԵԿԱՆ ԵՐԵՄԱՆԵՐԻ ԿԱՆԽԱՐԳԵԼԻՉ ՔՆՆՈՒԹՅՈՒՆՆԵՐԸ ԵՎ ՀԱՅՏԱՐԵՐՎԱԾ ՇԵՂՈՒՄՆԵՐԸ .....	96
ՏԱՐԵՎԵՐՁԻՆ ԴԻՄՊԱՆՍԵՐՄԱՅԻՆ ՀՄԿՈՂՈՒԹՅԱՆ ՏԱԿ ԳՏՆՎՈՂ 0-14 ՏԱՐԵԿԱՆ ԵՐԵՄԱՆԵՐԻ ԹԻՎՆ ԸՍՏ ԱՌԱՆՁԻՆ ՀԻՎԱՆԴՈՒԹՅՈՒՆՆԵՐԻ.....	97
ԳԼՈՒԽ 7. ԿԱՆԱՑԻ ԿՈՆՍՈՒԼՏԱՑԻԱՆԵՐԻ և ԾՆՆԴՕԳՆՈՒԹՅՈՒՆ ԻՐԱԿԱՆԱՑՆՈՂ ԿԱԶՄԱԿԵՐՊՈՒԹՅՈՒՆՆԵՐ, ՄՈՐ ԵՎ ՄԱՆԿԱՆ ԱՌՈՂՁՈՒԹՅԱՆ ՊԱՀՊԱՀՆՄԱՆ և ՀԱՄԱՊԱՏԱՄԻԱՆ ԲԺՇԿԱԿԱՆ ՕԳՆՈՒԹՅՈՒՆ ՄԱՏՈՒՑՈՂ ԿԱՐԿԱՑԻՆ ՆԵՐՈՒԺ .....	98

ԱՐՏԱՀԻՎԱՆԴԱՆՈՑԱՅԻՆ ԲՈՒԺՕԳՆՈՒԹՅՈՒՆ ԻՐԱԿԱՆԱՑՆՈՂ ԿԱԶՄԱԿԵՐՊՈՒԹՅՈՒՆՆԵՐ ՄԱՐԶԱՅԻՆ ԿՏՐՎԱԾՔՈՎ, 2021 .....	99
ՀՀ ԿԱԴՐԱՅԻՆ ՆԵՐՈՒԺ (ԲԺԻՇԿՆԵՐ ԸՍՏ ՄԱՍՆԱԳԻՏՈՒԹՅՈՒՆՆԵՐԻ ԵՎ ՄԻՋԻՆ ԱՆՁՆԱԿԱԶՄ), 2021.....	100
ԵՐԵՎԱՆ, ԿԱԴՐԱՅԻՆ ՆԵՐՈՒԺ (ԲԺԻՇԿՆԵՐ ԸՍՏ ՄԱՍՆԱԳԻՏՈՒԹՅՈՒՆՆԵՐԻ), 2021 .....	102
ԱՐԱԳԱԾՈՏՆԻ ՄԱՐԶ, ԿԱԴՐԱՅԻՆ ՆԵՐՈՒԺ (ԲԺԻՇԿՆԵՐ ԸՍՏ ՄԱՍՆԱԳԻՏՈՒԹՅՈՒՆՆԵՐԻ), 2021 .....	103
ԱՐԱՐԱՏԻ ՄԱՐԶ, ԿԱԴՐԱՅԻՆ ՆԵՐՈՒԺ (ԲԺԻՇԿՆԵՐ ԸՍՏ ՄԱՍՆԱԳԻՏՈՒԹՅՈՒՆՆԵՐԻ), 2021.....	104
ԱՐՄԱՎԻՐԻ ՄԱՐԶ, ԿԱԴՐԱՅԻՆ ՆԵՐՈՒԺ (ԲԺԻՇԿՆԵՐ ԸՍՏ ՄԱՍՆԱԳԻՏՈՒԹՅՈՒՆՆԵՐԻ), 2021 .....	105
ԳԵՂԱՐՔՈՒՆԻՔԻ ՄԱՐԶ, ԿԱԴՐԱՅԻՆ ՆԵՐՈՒԺ (ԲԺԻՇԿՆԵՐ ԸՍՏ ՄԱՍՆԱԳԻՏՈՒԹՅՈՒՆՆԵՐԻ), 2021 .....	106
ԼՈՒՌԻ ՄԱՐԶ, ԿԱԴՐԱՅԻՆ ՆԵՐՈՒԺ (ԲԺԻՇԿՆԵՐ ԸՍՏ ՄԱՍՆԱԳԻՏՈՒԹՅՈՒՆՆԵՐԻ), 2021 .....	107
ԿՈՏԱՅՔԻ ՄԱՐԶ, ԿԱԴՐԱՅԻՆ ՆԵՐՈՒԺ (ԲԺԻՇԿՆԵՐ ԸՍՏ ՄԱՍՆԱԳԻՏՈՒԹՅՈՒՆՆԵՐԻ), 2021 .....	108
ՇԻՐԱԿԻ ՄԱՐԶ, ԿԱԴՐԱՅԻՆ ՆԵՐՈՒԺ (ԲԺԻՇԿՆԵՐ ԸՍՏ ՄԱՍՆԱԳԻՏՈՒԹՅՈՒՆՆԵՐԻ), 2021.....	109
ՍՅՈՒՆԻՔԻ ՄԱՐԶ, ԿԱԴՐԱՅԻՆ ՆԵՐՈՒԺ (ԲԺԻՇԿՆԵՐ ԸՍՏ ՄԱՍՆԱԳԻՏՈՒԹՅՈՒՆՆԵՐԻ), 2021.....	110
ՎԱՅՈՑ ՁՈՐԻ ՄԱՐԶ, ԿԱԴՐԱՅԻՆ ՆԵՐՈՒԺ (ԲԺԻՇԿՆԵՐ ԸՍՏ ՄԱՍՆԱԳԻՏՈՒԹՅՈՒՆՆԵՐԻ), 2021.....	111
ՏԱՎՈՒՇԻ ՄԱՐԶ, ԿԱԴՐԱՅԻՆ ՆԵՐՈՒԺ (ԲԺԻՇԿՆԵՐ ԸՍՏ ՄԱՍՆԱԳԻՏՈՒԹՅՈՒՆՆԵՐԻ), 2021 .....	112







## **ԳԼՈՒԽ 1. ԲՆԱԿԱՆ ՇԱՐԺ**

ԲՆԱԿՉՈՒԹՅԱՆ ԲՆԱԿԱՆ ՇԱՐՇՆ ԸՍՏ ՄԱՐԶԵՐԻ, 2021

Աղյուսակ 1

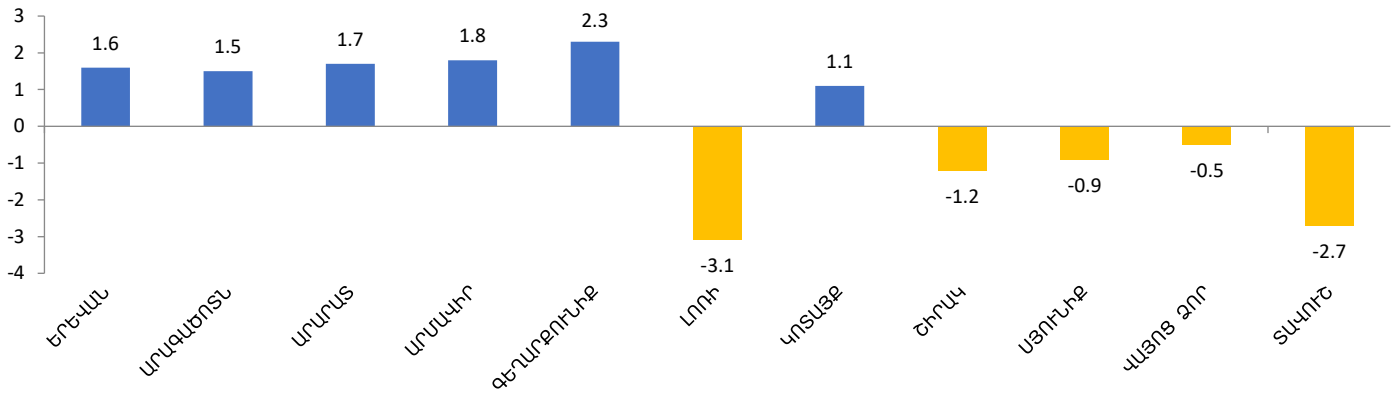
	Կենդանի ծնվածների թվաքանակը*		Մահացածների թվաքանակը*		այդ թվում՝ մինչև 1 տարեկան երեխաներ**		Բնական աճ*	
	բ.ա.	հ.ա.	բ.ա.	հ.ա.	բ.ա.	հ.ա.	բ.ա.	հ.ա.
<b>ՀՀ</b>	36623	12.4	34388	11.6	253	6.9	2235	0.8
<b>ԵՐԵՎԱՆ</b>	14154	13.0	12416	11.4	67	4.7	1738	1.6
<b>ԱՐԱԳԱՏՈՏՆ</b>	1590	12.8	1403	11.3	12	7.9	187	1.5
Աշտարակ	788	13.5	731	12.5	4	5.9	57	1.0
Ապարան	249	11.8	201	9.5	5	20.1	48	2.3
Արագած	160	11.9	126	9.3	1	6.3	34	2.5
Թալին	393	12.4	345	10.9	2	5.1	48	1.5
<b>ԱՐԱՐԱՏ</b>	3144	12.3	2715	10.6	28	9.0	429	1.7
Արտաշատ	1123	12.8	1059	12.1	6	5.3	64	0.7
Վեդի*	-	-	-	-	-	-	-	-
Մասիս	961	12.1	802	10.1	9	9.8	159	2.0
Արարատ	1060	11.8	854	9.5	13	12.3	206	2.3
<b>ԱՐՄԱՎԻՐ</b>	3220	12.2	2746	10.4	27	8.8	474	1.8
Արմավիր	1400	12.6	1208	10.8	9	6.7	192	1.7
Բաղրամյան	273	14.2	147	7.7	4	16.1	126	6.6
Վաղարշապատ	1547	11.6	1391	10.4	14	9.4	156	1.2
ք. Մեծամոր*	-	-	-	-	-	-	-	-
<b>ԳԵՂԱՐՔՈՒՆԻՔ</b>	2653	11.7	2128	9.4	20	7.6	525	2.3
Վարդենիս	452	12.2	388	10.4	5	11.1	64	1.7
Գավառ	554	11.4	545	11.3	5	9.2	9	0.2
Մարտունի	1065	12.0	649	7.3	8	7.5	416	4.7
Ճամբարակ	165	12.6	127	9.7	1	6.1	38	2.9
Սևան	417	10.5	419	10.5	1	2.4	-2	-0.1
<b>ԼՈՈՒ</b>	2593	12.2	3251	15.3	24	9.3	-658	-3.1
Գուգարք	270	14.2	261	13.7	3	11.0	9	0.5
Սպիտակ	480	13.5	404	11.4	4	8.3	76	2.1
Ստեփանավան	292	11.3	373	14.5	2	6.9	-81	-3.1
Տաշիր	237	13.4	234	13.2	2	8.1	3	0.2
Թումանյան	412	11.0	575	15.3	4	9.7	-163	-4.3
ք. Վանաձոր	902	11.8	1404	18.4	9	10.0	-502	-6.6
<b>ԿՈՏԱՅՔ</b>	3266	13.0	2985	11.9	25	7.7	281	1.1
Կոտայք	1496	13.4	1351	12.1	10	6.8	145	1.3
Նաիրի	714	12.5	628	11.0	9	12.6	86	1.5
Հրազդան	1056	12.8	1006	12.2	6	5.7	50	0.6
Չարենցավան*	-	-	-	-	-	-	-	-
<b>ՇԻՐԱԿ</b>	2718	11.8	2986	12.9	16	5.9	-268	-1.2
Ամասիա	65	10.7	48	7.9	0	0.0	17	2.8
Անի	264	14.1	220	11.8	0	0.0	44	2.4
Արթիկ	619	13.0	456	9.6	5	8.1	163	3.4
Ախուրյան	548	14.7	394	10.6	6	11.0	154	4.1
Աշոցք	117	12.7	103	11.2	0	0.0	14	1.5
Գյումրի	1105	9.9	1765	15.8	5	4.3	-660	-5.9
<b>ՍՅՈՒՆԻՔ</b>	1407	10.4	1529	11.3	20	14.3	-122	-0.9
Գորիս	482	12.1	433	10.9	5	10.4	49	1.2
Կապան	526	9.4	643	11.5	6	11.4	-117	-2.1
Մեղրի	107	10.4	145	14.1	2	18.7	-38	-3.7
Սիսիան	292	10.0	308	10.5	7	24.8	-16	-0.5
<b>ՎԱՅՈՑ ՁՈՐ</b>	591	12.3	614	12.8	4	6.8	-23	-0.5
Վայք	201	12.1	215	13.0	1	5.0	-14	-0.8
Եղեգնաձոր	390	12.5	399	12.8	3	7.7	-9	-0.3
Ջերմուկ*	-	-	-	-	-	-	-	-
<b>ՏԱՎՈՒՇ</b>	1287	10.7	1615	13.4	10	7.8	-328	-2.7
Իջևան	470	10.0	523	11.1	2	4.3	-53	-1.1
Նոյեմբերյան	332	12.3	416	15.4	2	6.0	-84	-3.1
Տավուշ	258	11.0	410	17.5	4	15.5	-152	-6.5
Դիլիջան	227	10.0	266	11.8	2	8.8	-39	-1.7

հ.ա.՝ 1000 բնակչի հաշվով

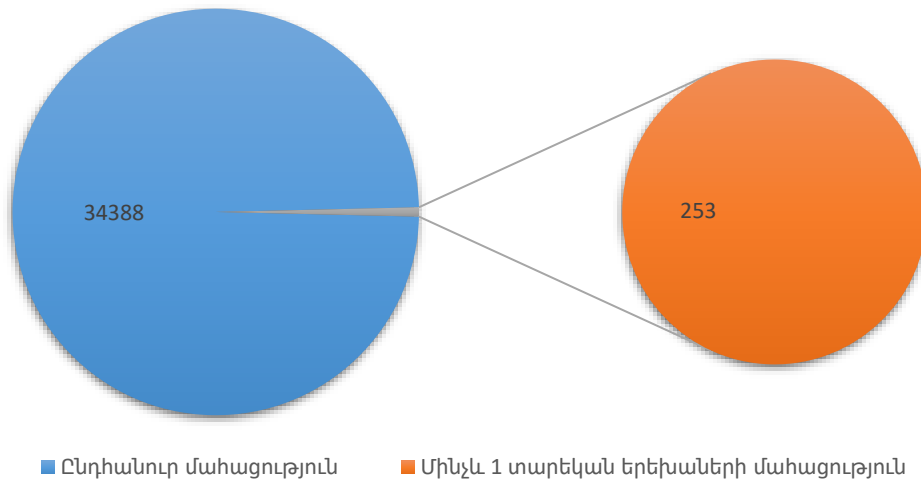
հ.ա.՝ 1000 կենդանածինների հաշվով

\*2020 թվականից՝ Վեդու տվյալները ներառված են Արարատի, Մեծամորի տվյալները՝ Արմավիրի, Չարենցավանի տվյալները՝ Հրազդանի, Ջերմուկի տվյալները՝ Վայքի տարածաշրջանների տվյալների մեջ

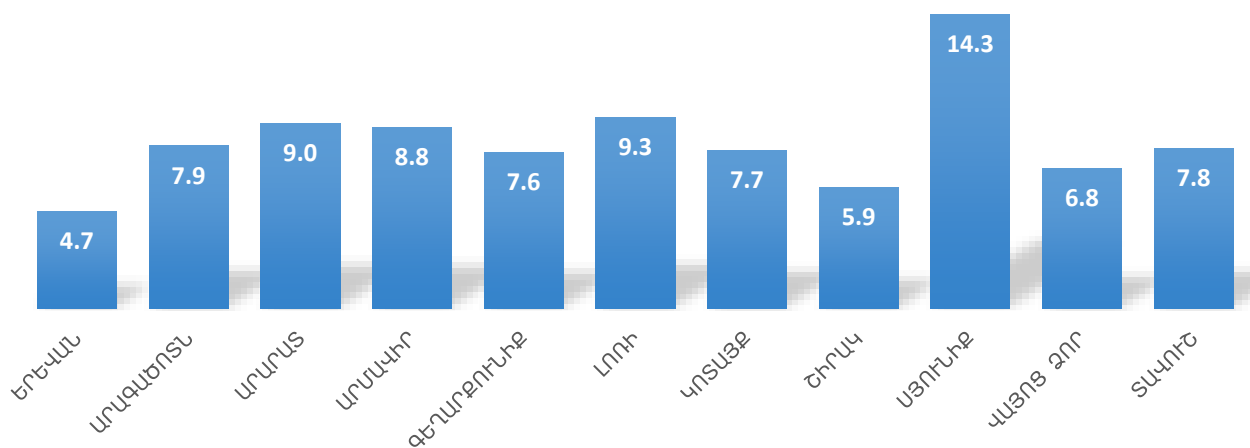
Գծապատկեր 1. Բնական աճ ըստ մարզերի, (հ.ա.), 2021



Գծապատկեր 2. ՀՀ բնակչության և մինչև մեկ տարեկան երեխաների մահացությունը բոլոր պատճառներից, 2021



Գծապատկեր 3. Մինչև 1 տարեկան երեխաների մահացությունն ըստ մարզերի, 2021



ԲՆԱԿՉՈՒԹՅԱՆ ԲՆԱԿԱՆ ՇԱՐՇՆ ԸՍՏ ՄԱՐԶԵՐԻ ԵՎ ԸՍՏ ՍԵՌԻ, 2021

Աղյուսակ 1.1

	Կենդանի ծնվածների թվաքանակը		Մահացածների թվաքանակը		այդ թվում՝ մինչև 1 տարեկան երեխաներ		Բնական աճ	
	իզական	արական	իզական	արական	իզական	արական	իզական	արական
<b>ՀՀ</b>	<b>17566</b>	<b>19057</b>	<b>17114</b>	<b>17274</b>	<b>104</b>	<b>149</b>	<b>452</b>	<b>1783</b>
<b>ԵՐԵՎԱՆ</b>	6854	7300	6275	6141	24	43	579	1159
<b>ԱՐԱԳԱՍՏՈՏՆ</b>	765	825	703	700	3	9	62	125
Աշտարակ	357	431	371	360	1	3	-14	71
Ապարան	128	121	103	98	1	4	25	23
Արագած	81	79	58	68	0	1	23	11
Թալին	199	194	171	174	1	1	28	20
<b>ԱՐԱՐՍ</b>	1508	1636	1286	1429	17	11	222	207
Արտաշատ	534	589	506	553	3	3	28	36
Վեդի*	-	-	-	-	-	-	-	-
Մասիս	452	509	373	429	3	6	79	80
Արարատ	522	538	407	447	11	2	115	91
<b>ԱՐՄԱՎԻՐ</b>	1512	1708	1341	1405	11	16	171	303
Արմավիր	630	770	571	637	3	6	59	133
Բաղրամյան	124	149	76	71	3	1	48	78
Վաղարշապատ	758	789	694	697	5	9	64	92
ք. Մեծամոր*	-	-	-	-	-	-	-	-
<b>ԳԵՂԱՐՔՈՒՆԻՔ</b>	1286	1367	1026	1102	7	13	260	265
Վարդենիս	214	238	190	198	2	3	24	40
Գավառ	257	297	263	282	0	5	-6	15
Մարտունի	532	533	331	318	5	3	201	215
Ճամբարակ	72	93	69	58	0	1	3	35
Սևան	211	206	173	246	0	1	38	-40
<b>ԼՂՈՒԻ</b>	1217	1376	1690	1561	8	16	-473	-185
Գուգարք	125	145	138	123	2	1	-13	22
Սպիտակ	228	252	202	202	2	2	26	50
Ստեփանավան	135	157	196	177	0	2	-61	-20
Տաշիր	104	133	123	111	0	2	-19	22
Թումանյան	185	227	292	283	3	1	-107	-56
ք. Վանաձոր	440	462	739	665	1	8	-299	-203
<b>ԿՈՏԱՅՔ</b>	1568	1698	1449	1536	10	15	119	162
Կոտայք	702	794	680	671	4	6	22	123
Նաիրի	332	382	270	358	3	6	62	24
Հրազդան	534	522	499	507	3	3	35	15
Չարենցավան*	-	-	-	-	-	-	-	-
<b>ՇԻՐԱԿ</b>	1281	1437	1517	1469	9	7	-236	-32
Ամասիա	28	37	22	26	0	0	6	11
Անի	127	137	113	107	0	0	14	30
Արթիկ	295	324	230	226	4	1	65	98
Ախուրյան	252	296	198	196	2	4	54	100
Աշոցք	56	61	57	46	0	0	-1	15
Գյումրի	523	582	897	868	3	2	-374	-286
<b>ՍՅՈՒՆԻՔ</b>	671	736	721	808	8	12	-50	-72
Գորիս	224	258	202	231	3	2	22	27
Կապան	253	273	301	342	1	5	-48	-69
Մեղրի	55	52	70	75	1	1	-15	-23
Սիսիան	139	153	148	160	3	4	-9	-7
<b>ՎԱՅՈՑ ՁՈՐ</b>	287	304	315	299	4	0	-28	5
Վայք	106	95	103	112	1	0	3	1
Եղեգնաձոր	181	209	212	187	3	0	-31	4
Ջերմուկ*	-	-	-	-	-	-	-	-
<b>ՏԱՎՈՒՇ</b>	617	670	791	824	3	7	-174	-154
Իջևան	229	241	268	255	0	2	-39	-14
Նոյեմբերյան	164	168	204	212	1	1	-40	-44
Տավուշ	125	133	187	223	1	3	-62	-90
Դիլիջան	99	128	132	134	1	1	-33	-6

\*2020 թվականից Վեդու տվյալները ներառված են Արարատի, Մեծամորի տվյալները՝ Արմավիրի, Չարենցավանի տվյալները՝ Հրազդանի, Ջերմուկի տվյալները՝ Վայքի տարածաշրջանների տվյալների մեջ

## ԲՆԱԿՉՈՒԹՅԱՆ ԲՆԱԿԱՆ ՇԱՐՇՆ ԵՎ ՄԱՆԿԱԿԱՆ ՄԱՀԱՑՈՒԹՅՈՒՆԸ

Աղյուսակ 1.2

Տարիներ	Կենդանի ծնվածների թվաքանակը*		Մահացածների թվաքանակը				Բնական աճ	
	բ.ա.	1000 բնակչի հաշվով	Ընդամենը		այդ թվում՝ երեխաներ 0-1 տարեկան		բ.ա.	1000 բնակչի հաշվով
			բ.ա.	1000 բնակչի հաշվով	բ.ա.	1000 կենդանածինների հաշվով		
1976	65065	22.7	15688	5.5	1996	31.0	49377	17.2
1980	70324	22.7	17124	5.5	1840	26.2	53200	17.2
1985	80306	24.1	19581	5.9	1987	24.8	60725	18.2
1986	81192	24.0	19410	5.7	1914	23.6	61782	18.3
1987	78492	22.9	19727	5.7	1790	22.6	58765	17.2
1988	74707	21.6	35567	10.3	1911	25.3	39140	11.3
1989	75250	21.6	20853	6.0	1534	20.4	54397	15.6
1990	79882	22.5	21993	6.2	1465	18.5	57889	16.3
1991	77825	21.6	23425	6.5	1404	17.9	54400	15.1
1992	70581	19.2	25824	7.0	1336	18.5	44757	12.2
1994	51143	13.7	24652	6.6	772	15.1	26556	7.1
1995	48960	13.0	24842	6.6	697	14.2	24118	6.4
1996	48134	12.8	24936	6.6	747	15.5	23198	6.2
1997	43929	11.6	23985	6.3	678	15.4	19944	5.3
1998	39366	10.4	23210	6.1	580	14.7	16156	4.3
1999	36502	9.6	24087	6.3	572	15.4	12415	3.3
2000	34276	9.0	24025	6.3	540	15.6	10251	2.7
2001	32065	8.4	24003	6.3	497	15.4	8062	2.1
2002	32229	10.0	25554	8.0	450	14.0	6675	2.1
2003	35793	11.2	26014	8.1	422	12.0	9779	3.0
2004	37520	11.7	25679	8.0	430	11.6	11841	3.7
2005	37499	11.7	26379	8.2	460	12.3	11120	3.5
2006	37639	11.7	27202	8.5	523	13.9	10437	3.2
2007	40105	12.4	26830	8.3	433	10.9	13275	4.1
2008	41185	12.7	27412	8.5	442	10.8	13773	4.3
2009	44413	13.7	27560	8.5	454	10.4	16853	5.2
2010	44825	13.8	27921	8.6	512	11.4	16904	5.2
2011	43340	13.3	27963	8.6	507	11.6	15377	4.7
2012	42480	14.1	27599	9.1	458	10.8	14881	4.9
2013	41790	13.8	27196	9.0	407	9.7	14594	4.8
2014	43031	14.3	27714	9.2	376	8.8	15317	5.1
2015	41763	13.9	27878	9.3	370	8.8	13885	4.6
2016	40592	13.6	28226	9.4	352	8.6	12366	4.1
2017	37700	12.7	27157	9.1	311	8.2	10543	3.5
2018	36574	12.3	25751	8.7	261	7.1	10823	3.6
2019	36041	12.2	26186	8.8	219	6.1	9855	3.3
2020	36353	12.3	36170	12.2	267	7.4	183	0.1
2021	36623	12.4	34388	11.6	253	6.9	2235	0.8

\* Կենդանածնությունը մոր օրգանիզմից բեղմնավորման արգասիքի լրիվ դուրս մղումը կամ դուրս բերումն է՝ անկախ հղիության տևողությունից, ընդ որում, այդպիսի անջատումից հետո պտուղը շնչում կամ ցուցաբերում է կյանքի այլ հասկանիչներ. ինչպիսիք են՝ սրտի բաբախումը, պորտալարի պուլսացիան կամ մկանային համակարգի որոշ շարժումները, անկախ պորտալարի կտրումից կամ ընկերքի անջատումից:

Աղյուսակ 1.3

Հիվանդություն	Ընդամենը	արական				իգական			
		Ընդամենը	0-4	5-14	15-19	Ընդամենը	0-4	5-14	15-19
Վարակիչ և մակաբուծական հիվանդություն	158	97	4	2		61	3		
Նորագոյացություններ	5332	2947	5	8	1	2385	5	2	7
այդ թվում՝ չարորակ	5266	2909	5	7	1	2357			
Ներգատական համակարգի հիվանդություն, սնուցման և նյութափոխանակության խանգարումներ	422	136	1	1	1	286	2		
այդ թվում՝ շաքարային դիաբետ	392	120				272			
Նյարդային համակարգի հիվանդություն	297	138	6	6		159	4	5	
Արյան շրջանառության համակարգի հիվանդություն	16589	7882	1	2	2	8707	1	1	2
ուղեղի անոթային հիվանդություն	2451	1121				1330			
Շնչառական օրգանների հիվանդություն	2895	1462	27	6	6	1433	24	5	2
Մարսողական օրգանների հիվանդություն	1250	653		1		597	1		
Միզանեռական համակարգի հիվանդություն	239	129	1	1		110			1
Բնածին շեղումներ (զարգացման արատներ), դեֆորմացիաներ և քրոմոսոմային խանգարումներ	73	37	28	3		36	24	4	1
Պերինատալ շրջանում առաջացող առանձին վիճակներ	149	94	94			55	54	1	
Կլինիկական և լաբորատոր հետազոտության ընթացքում բացահայտված և այլ խորագրերում չդասակարգված ախտանիշեր, նշաններ և շեղումներ նորմայից	330	206	1	9	5	124	2	4	1
Վնասվածքներ, թունավորումներ և արտաքին պատճառների ներգործության որոշ այլ հետևանքներ	1087	843	3	17	36	244	5	7	6

ՄԱՅՐԱԿԱՆ ՄԱՀԱՑՈՒԹՅՈՒՆ

Աղյուսակ 1.4

ՀՀ Վիճակագրական կոմիտեի տվյալներ									
Տարիներ	Մահացածների թվաքանակը 100000 կենդանածինների հաշվով	Բույր պատճառները	Մահացածների բաշխումն ըստ պատճառների (Բացարձակ արժեք)						
			Արտարգանդային հղիություն	Արհեստական բժշկական վիժում	Վիժումներ բուժօգնության և չճշտված	Մանկաբարձական արյունահոսություններ	Ծնողաբերական և հետծննդյան շրջանի սեպսիս	Հղիության սոքսիկոզներ	Հղիության, ծննդաբերության և հետծննդյան շրջանի այլ բարդություններ
1996	20.8	10	-	1	1	1	1	3	3
2000	52.5	18	2	-	2	8	-	-	6
2003	22.4	8	-	-	1	5	-	1	1
2004	26.7	10	-	-	-	-	1	-	9
2005	18.7	7	-	-	1	-	-	1	5
2006	26.6	10	1	-	-	3	-	-	6
2007	15.0	6	-	-	-	2	-	-	4
2008	38.8	16	-	-	2	4	1	1	8
2009	27.0	12	-	1	-	2	1	3	5
2010	8.9	4	-	-	-	1	-	-	3
2011	13.8	6	1	-	-	2	1	-	2
2012	18.8	8	-	-	1	2	-	1	4
2013	21.5	9	-	-	-	1	1	-	7
2014	18.6	8	-	-	-	2	1	-	5
2015	16.8	7	-	-	1	-	-	-	6
2016	34.5	14	-	-	-	4	1	-	9
2017	10.6	4	-	-	-	-	-	-	4
2018	21.9	8	-	-	-	1	-	-	7
2019	33.3	12	-	-	-	1	-	2	9
2020	22.0	8	-	-	-	-	-	-	8
2021	43.7	16	-	-	-	-	-	-	16
ՀՀ Առողջապահության նախարարության տվյալներ									
1996	19.8	9	-	-	-	1	-	3	5
2000	71.1	25	2	-	3	6	3	1	10
2003	19.2	7	-	-	-	2	1	1	3
2004	37.2	14	-	-	2	1	-	-	11
2005	26.7	10	-	-	-	-	1	3	6
2006	34.5	13	1	-	-	3	2	2	5
2007	15.0	6	-	-	-	-	-	1	5
2008	36.4	15	-	-	2	4	1	-	8
2009	33.8	15	-	-	-	1	-	4	10
2010	6.7	3	-	-	-	-	1	-	2
2011	11.5	5	1	-	-	1	1	-	2
2012	23.5	10	-	-	2	1	-	-	7
2013	19.1	8	-	-	-	-	-	1	7
2014	18.6	8	-	-	-	2	-	-	6
2015	12.0	5	-	-	-	-	-	-	5
2016	29.6	12	-	-	-	3	-	-	9
2017	8.0	3	-	-	-	-	-	-	3
2018	21.9	8	-	-	-	1	1	-	6
2019	36.1	13	-	-	-	1	-	2	10
2020	19.3	7	-	-	-	-	-	-	7
2021	46.4	17	-	-	-	1	1	-	15



**ՄԱՅՐԱԿԱՆ ՄԱՀԱՑՈՒԹՅՈՒՆ (ԲԱՑԱՐՁԱԿ ԱՐԺԵՔ ԵՎ ԵՌԱՄՅԱ ՄԻՋԻՆ ՑՈՒՑԱՆԻՇ)**  
**ԿԵՆԴՐԱՆԻ ԾՆՎԱԾՆԵՐԻ ԹՎԱՔԱՆԱԿԸ ԵՎ ՄԱՅՐԱԿԱՆ ՄԱՀԱՑՈՒԹՅՈՒՆ**

Աղյուսակ 1.5

Տարի	Կենդանի ծնվածների թվաքանակը	Մայրական մահացություն
		Բացարձակ արժեք
2005	37499	7
2006	37639	10
2007	40105	6
2008	41185	16
2009	44413	12
2010	44825	4
2011	43340	6
2012	42480	8
2013	41790	9
2014	43031	8
2015	41763	7
2016	40592	14
2017	37700	4
2018	36574	8
2019	36041	12
2020	36353	8
2021	36623	16

**ՄԱՅՐԱԿԱՆ ՄԱՀԱՑՈՒԹՅՈՒՆ (Էռամյա միջին ցուցանիշ)**

Աղյուսակ 1.6

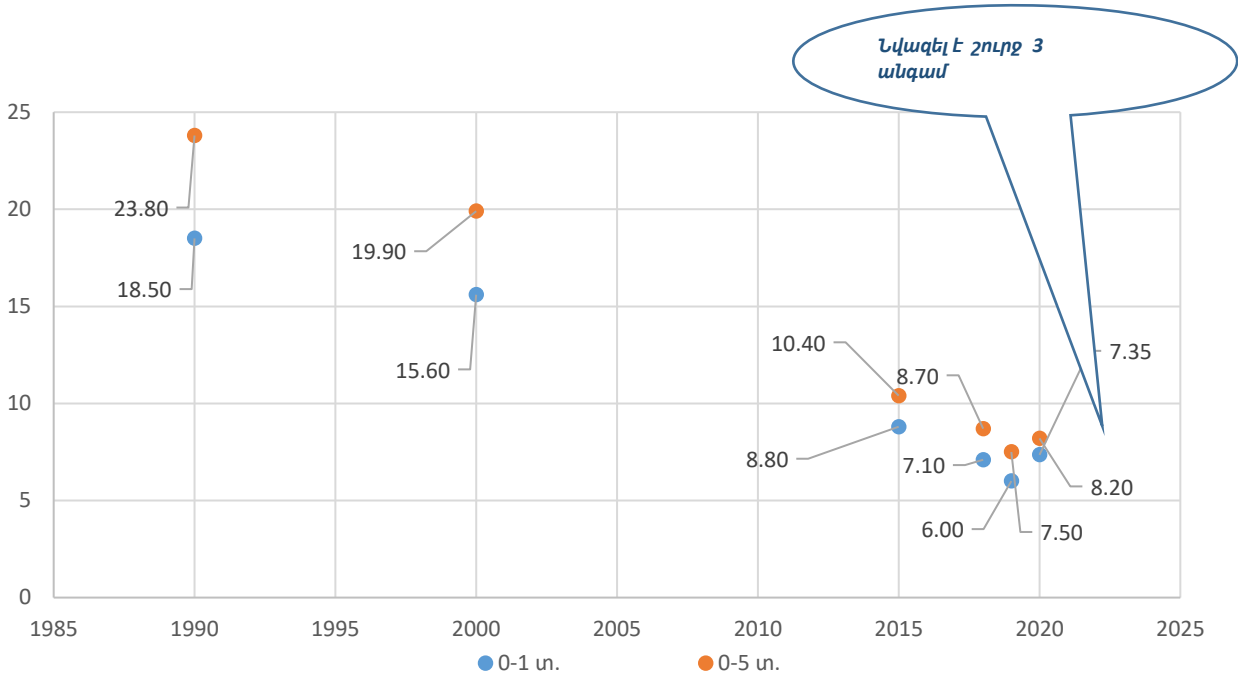
	2002-2004	2003-2005	2004-2006	2005-2007	2006-2008	2007-2009	2008-2010	2009-2011	2010-2012	2011-2013	2012-2014	2013-2015	2014-2016	2015-2017	2016-2018	2017-2019	2018-2020	2019-2021
Եռամյա միջին ցուցանիշ	19.5	22.6	24.0	20.1	26.8	26.9	24.9	16.6	13.8	18.0	19.6	19.0	23.3	20.6	22.3	21.9	25.7	33.0

**ՄԱՆԿԱԿԱՆ ՄԱՀԱՑՈՒԹՅՈՒՆ**

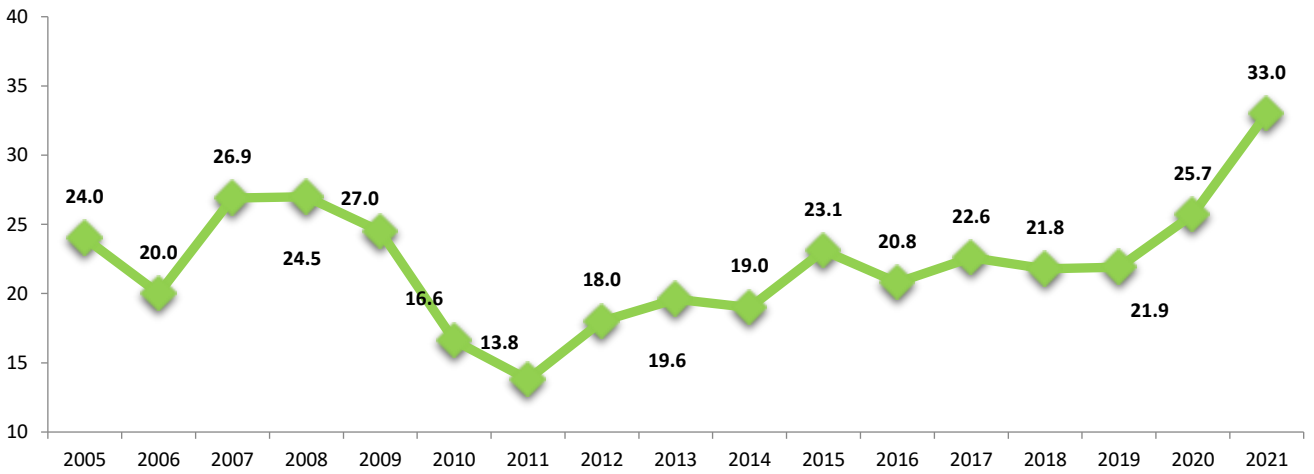
Աղյուսակ 1.7

ՏԱՐԻ	Մանկական՝ 0-1 տարեկան մահացություն		0-4 տարեկան երեխաների մահացություն	
	բ.ա.	հ.ա.՝ 1000 կենդանի ծնունդների հաշվով	բ.ա.	հ.ա.՝ 1000 կենդանի ծնունդների հաշվով
1990	1465	18.5	1899	23.8
2000	540	15.6	683	19.9
2015	370	8.8	435	10.4
2018	261	7.1	317	8.7
2019	219	6	271	7.5
2020	267	7.35	299	8.2
2021	253	6.9	296	8.08

**Գծապատկեր 4. 0-1 տարեկան մանկական և 0-5 տարեկան երեխաների մահացություն 1000 կենդանիների հաշվով ըստ տարիների**



**Գծապատկեր 5. Մայրական մահացություն, եռամյա միջին**



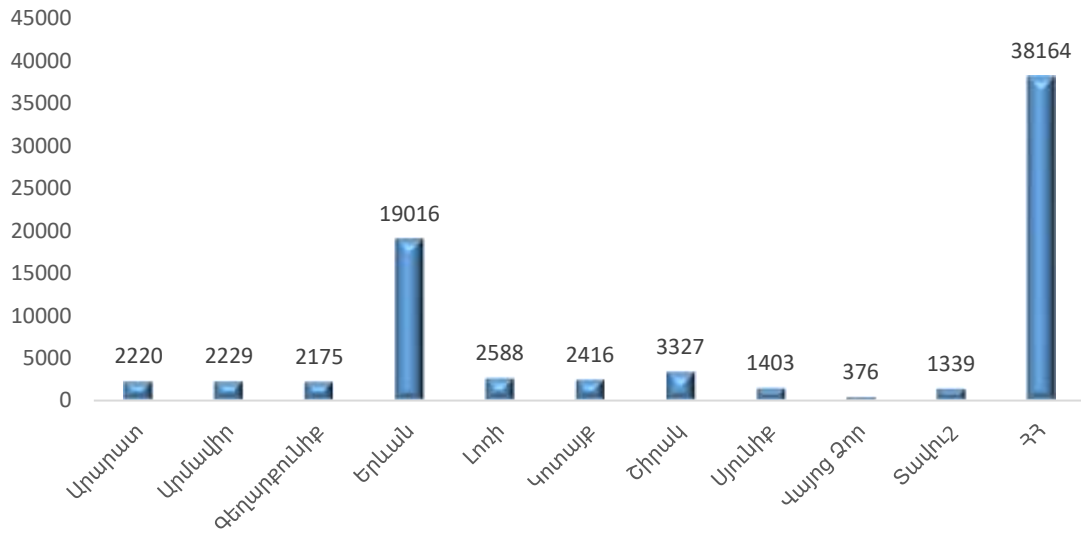
## ԳԼՈՒԽ 2. ՀՂԻՈՒԹՅՈՒՆ

**ՀԻՎԱՆԴԱՆՈՑԱՅԻՆ ԵՎ ԱՐՏԱՀԻՎԱՆԴԱՆՈՑԱՅԻՆ ԲԺՇԿԱԿԱՆ ՕԳՆՈՒԹՅՈՒՆ  
ԻՐԱԿԱՆԱՑՆՈՂ ԿԱԶՄԱԿԵՐՊՈՒԹՅՈՒՆՆԵՐՈՒՄ ՀԱՇՎԱՌՎԱԾ ՀՂԻՆԵՐԻ ԹՎԱՔԱՆԱԿԸ,  
2021**

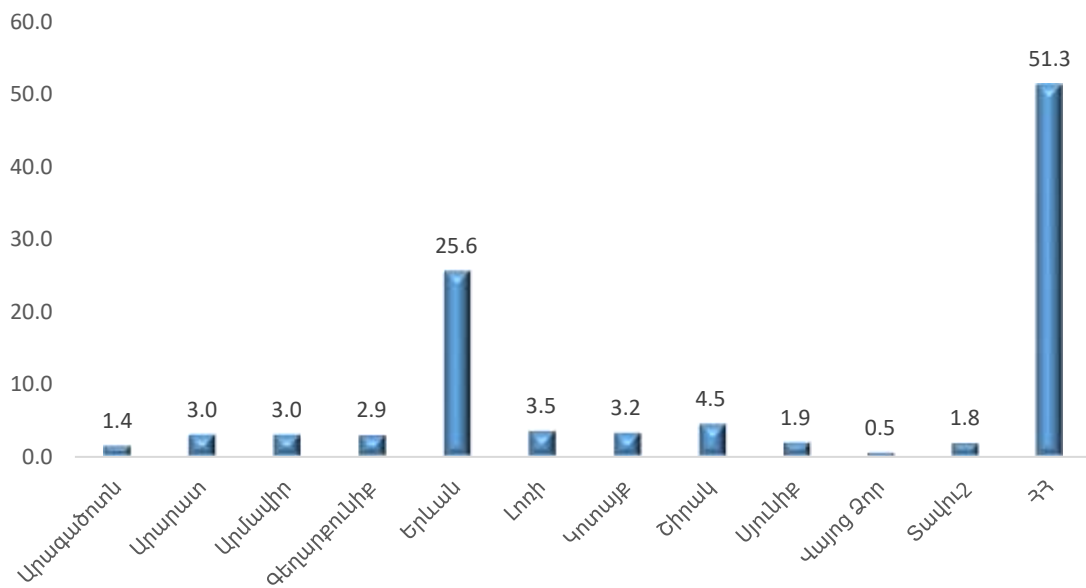
Աղյուսակ 2.1

Մարզ	Հղիությունն ավարտած կանանց թիվն ընդամենը	տարե սկզբին գտնվում են հսկողության տակ	վերցվել են կանացի կոնսուլտացիայի հսկողության տակ ընդամենը	այդ թվում՝ հղիության մինչև 12 շաբաթական հղիությամբ	որոնցից		Հղիությունն ավարտել են (տարեկազմի հսկողության տակ գտնվածների և տարվա ընթացքում հսկողության տակ վերցվածների թվաքանակից)				Տարեվերջին մնում են հսկողության տակ
					վերցվել են այլ կանանցի կոնսուլտացիաների հսկողության տակ գտնվածների թվաքանակից	Հաշվառումից դուրս են եկել	ծնունդներ		Վիժումներ	այդ թվում՝ պտղի զարգացման արատով	
							Ժամկետային	Վաղաժամ			
1	2	3	4	5	6	7	8	9	10	11	
Արագածոտն	1075	510	1049	600	37	52	945	74	56	3	469
Արարատ	2220	1171	2366	1973	21	139	1914	134	172	35	1199
Արմավիր	2229	1088	2237	1749	20	155	1985	110	134	7	961
Գեղարքունիք	2175	847	2111	1156	19	108	1971	120	84	11	694
Երևան	19016	9992	19623	14845	604	1382	16677	1193	1146	212	9821
Լոռի	2588	1313	2748	2256	23	257	2244	103	241	27	1239
Կոտայք	2416	1249	2412	2179	59	218	2124	110	182	29	1086
Շիրակ	3327	1616	3239	2349	25	188	2991	144	192	32	1365
Սյունիք	1403	685	1490	1151	15	68	1277	89	37	10	719
Վայոց Ձոր	376	235	427	292	33	121	333	20	23	0	198
Տավուշ	1339	668	1457	1206	58	154	1214	49	76	28	690
ՀՀ	38164	19374	39159	29756	914	2842	33675	2146	2343	394	18441

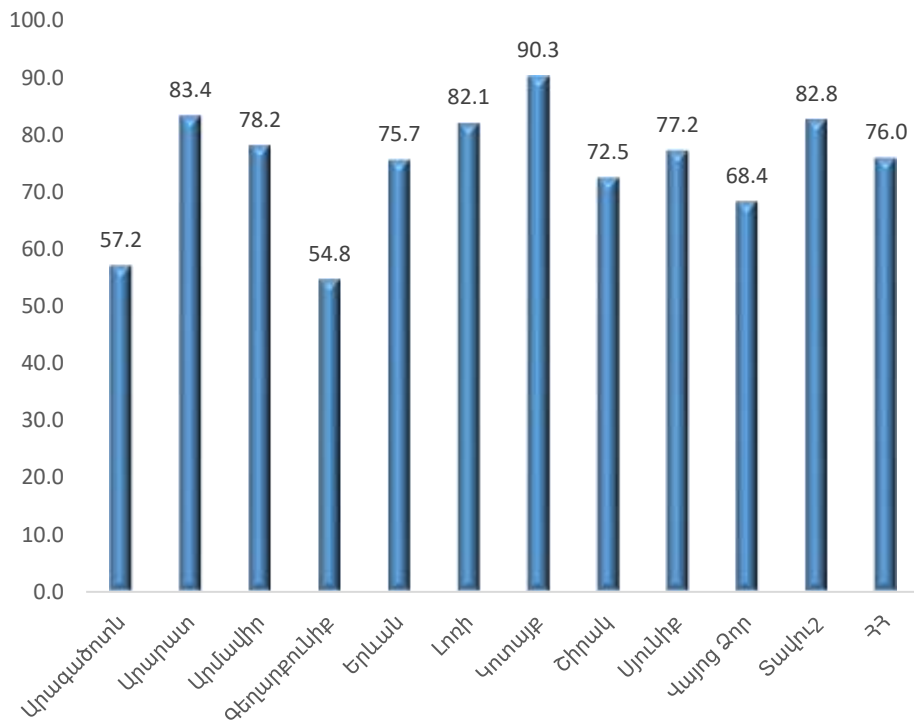
**Գծապատկեր 6. Հղիների թիվն ըստ մարզերի, (բ.ա.)**



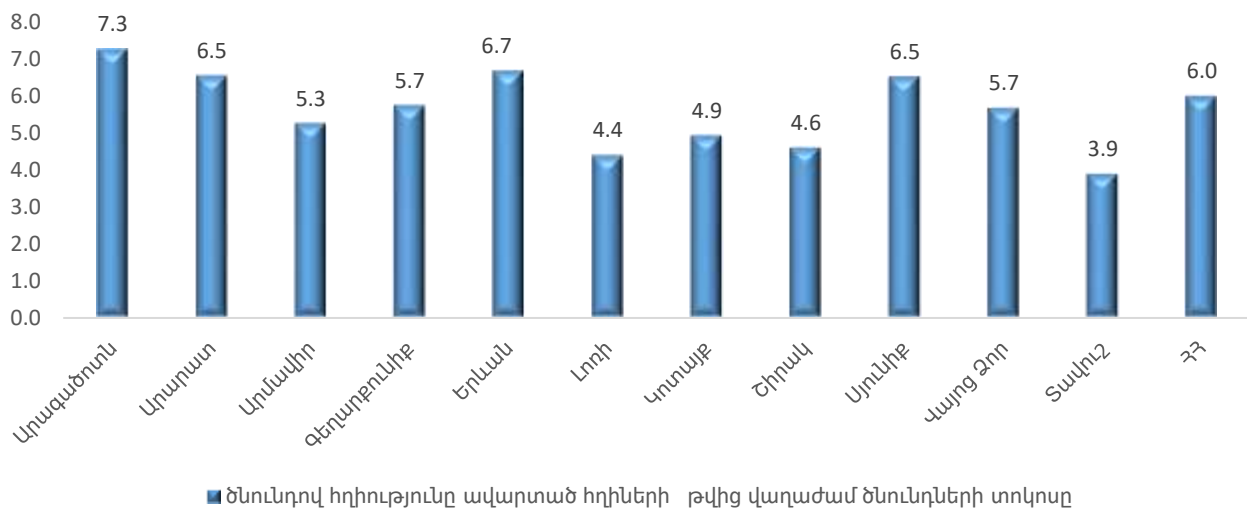
**Գծապատկեր 7. Հղիների թիվը 1000 ֆերտիլ տարիքի կանանց հաշվով ըստ մարզերի, (բ.ա.)**



**Գծապատկեր 8. Կանացի կոնսուլտացիաներում հսկողության մինչև 12 շաբաթական հղիությանը հղիների տոկոսն ընդհանուր հղիների թվաքանակից ըստ մարզերի, (բ.ա.)**



**Գծապատկեր 9. Վաղաժամ ծնունդների տոկոսն ընդհանուր ծնունդների թվաքանակից ըստ մարզերի, (բ.ա.)**



ՀԵՏԱԶՈՏՈՒԹՅՈՒՆՆԵՐ ԱՆՑԱԾ ՀՂԻՆԵՐԻ ԹԻՎՆ ԸՍՏ ՄԱՐԶԵՐԻ, 2021

Աղյուսակ 2.2

Հղիությունն ավարտածների թվաքանակից						
Մարզ	զննվել են թերապևտի կողմից		հետազոտվել են Վասերմանի ռեակցիայով		անցել են գերձայնային հետազոտություն	
	Ընդամենը	այդ թվում հղիության մինչև 12 շաբաթական հղիությամբ	հղիության առաջին կեսում	հղիության երկրորդ կեսում	20 շաբաթական հղիությամբ	21 և ավելի շաբաթական հղիությամբ
Արագածոտն	1039	571	924	889	1018	975
Արարատ	2175	1948	2153	1903	2153	1935
Արմավիր	2175	1700	2162	2042	2138	2054
Գեղարքունիք	2010	1091	2072	1537	1957	2004
Երևան	17092	13777	17768	16874	17832	16964
Լոռի	2548	2106	2521	2335	2531	2286
Կոտայք	2408	2167	2382	2205	2374	2206
Շիրակ	3232	1991	2933	2674	3015	1915
Սյունիք	1386	1048	1384	1360	1357	1356
Վայոց Ձոր	361	197	365	353	354	333
Տավուշ	1280	1143	1239	1049	1115	971
ՀՀ	35706	27739	35903	33221	35844	32999

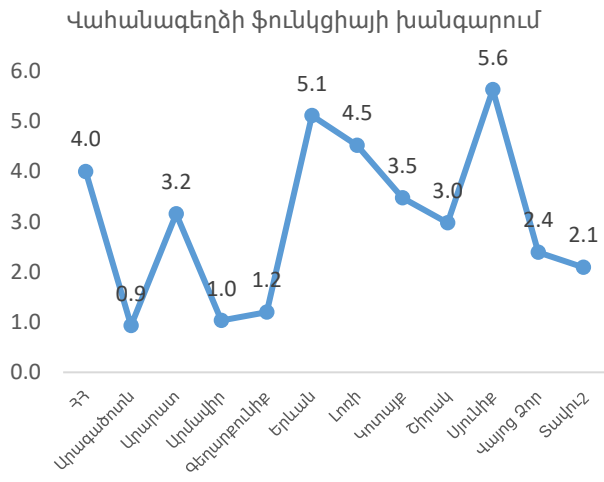
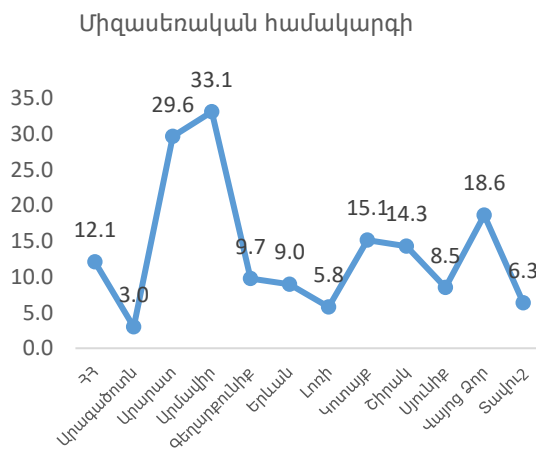
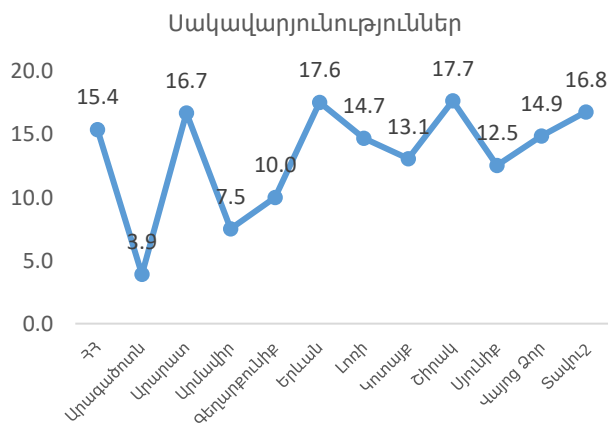
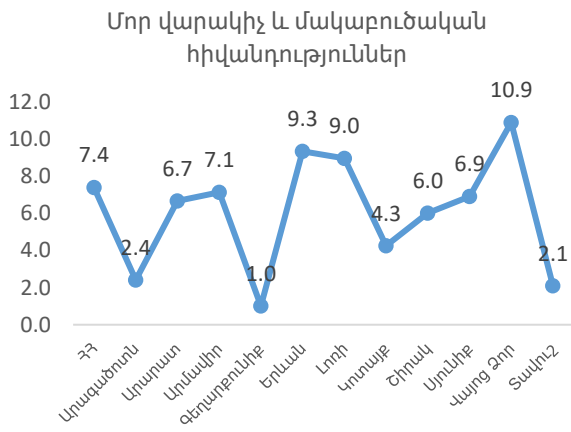
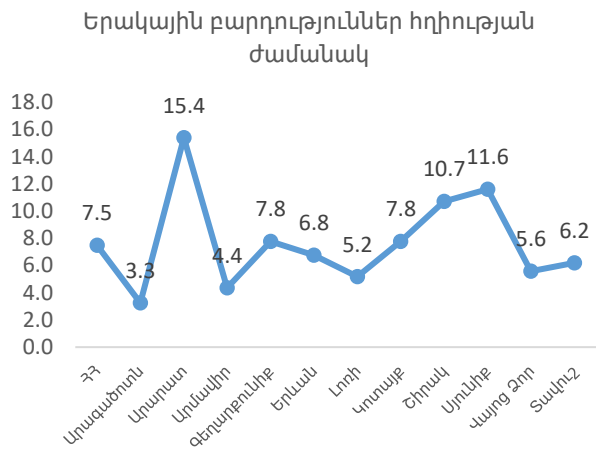
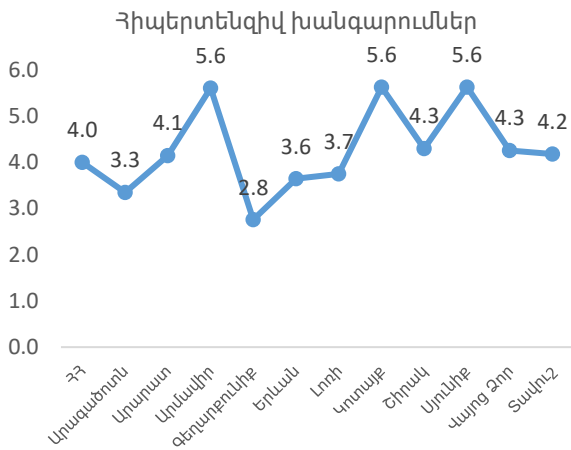
ՀՂԻՈՒԹՅԱՆԸ ՆԱԽՈՐԴՈՂ ԿԱՄ ՀՂԻՈՒԹՅԱՆ ԸՆԹԱՑՔՈՒՄ ԱՌԱՋԱՑԱԾ ԱՌԱՆՁԻՆ ՀԻՎԱՆԴՈՒԹՅՈՒՆՆԵՐ, ՈՐՈՆՔ ԲԱՐԴԱՑՆՈՒՄ ԵՆ ՀՂԻՈՒԹՅՈՒՆԸ, ԾՆՆԴԱԲԵՐՈՒԹՅՈՒՆԸ ԵՎ ՀԵՏՆՆԴՅԱՆ ՇՐՋԱՆՆ ԸՍՏ ՄԱՐԶԵՐԻ, 2021\*

Աղյուսակ 2.3

	Հիպերտենզիվ խանգարումներ	Երակային բարդություններ	Միզասեռական համակարգի հիվանդություններ	Մոր վարակիչ և մակարուծական հիվանդություններ	Սակավաբյունություն	Վահանագեղձի ֆունկցիայի խանգարում
ՀՀ	1533	2877	4610	2833	5881	1517
Արագածոտն	36	35	32	26	42	10
Արարատ	92	342	658	148	371	70
Արմավիր	125	97	738	159	168	23
Գեղարքունիք	60	169	212	22	218	26
Երևան	693	1288	1706	1777	3340	972
Լոռի	97	134	149	232	381	117
Կոտայք	136	188	366	103	316	84
Շիրակ	143	357	475	200	588	99
Սյունիք	79	163	119	97	176	79
Վայոց Ձոր	16	21	70	41	56	9
Տավուշ	56	83	85	28	225	28

%- հղիությունն ավարտած կանանց թվից

**Գծապատկեր 10. Հիլությանը նախորդող կամ հիլության ընթացքում առաջացած առանձին հիվանդություններ, որոնք բարդացնում են հիլությունը, ծննդաբերությունը և հետծննդյան շրջանը ըստ մարզերի**





**ՀՂԻՈՒԹՅԱՆԸ ՆԱԽՈՐԴՈՂ ԿԱՄ ՀՂԻՈՒԹՅԱՆ ԸՆԹԱՑՔՈՒՄ ԱՌԱՋԱՑԱԾ ԱՌԱՆՁԻՆ ՀԻՎԱՆԴՈՒԹՅՈՒՆՆԵՐ, ՈՐՈՆՔ ԲԱՐԴԱՑՆՈՒՄ ԵՆ ՀՂԻՈՒԹՅՈՒՆԸ, ԾՆՆԴԱԲԵՐՈՒԹՅՈՒՆԸ ԵՎ ՀԵՏԾՆՆԴՅԱՆ ՇՐՋԱՆԸ, ՀՀ, 2021\***

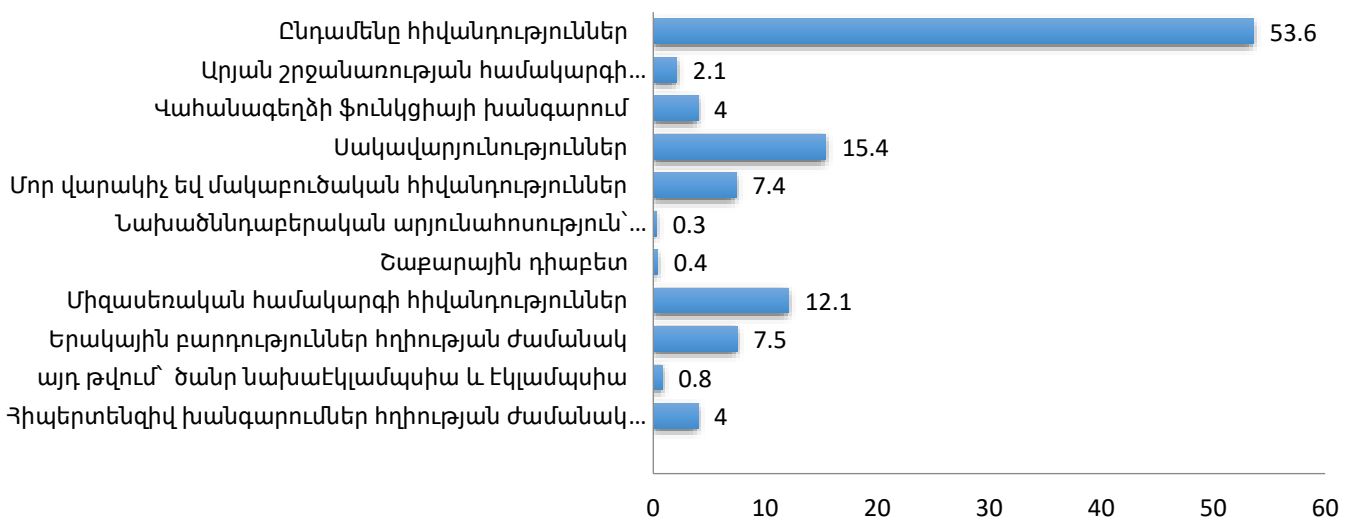
Աղյուսակ 2.4

Հիվանդության անվանումը	ՀՄԴ 10	Հիվանդությունների քանակը	
		բ.ա.	հ.ա.
<b>Ընդամենը կանայք</b>		15455	
Հիպերտենզիվ խանգարումներ հղիության ժամանակ (ուշ գեստոզներ)	O10-O16, մաս	1533	4.0
այդ թվում՝ ծանր նախաէկլամպսիա և էկլամպսիա	O14-O15.0	308	0.8
Երակային բարդություններ հղիության ժամանակ	O22	2877	7.5
Միզասեռական համակարգի հիվանդություններ	O23	4610	12.1
Շաքարային դիաբետ	O24. մաս	141	0.4
Նախածննդաբերական արյունահոսություն՝ մակարդեղիության խանգարմամբ	O46.0	103	0.3
Մոր վարակիչ եվ մակաբուժական հիվանդություններ	O98.3 - O99	2833	7.4
Սակավարյունություններ	O99.0, մաս	5881	15.4
Վահանագեղձի ֆունկցիայի խանգարում	O99.2, մաս	1517	4.0
Արյան շրջանառության համակարգի հիվանդություններ	O99.4, մաս	808	2.1
<b>Ընդամենը հիվանդություններ</b>		20445	53.6

%- հղիությունն ավարտած կանանց թվից

**Գծապատկեր 11. Հղիությանը նախորդող կամ հղիության ընթացքում առաջացած առանձին հիվանդություններ, որոնք բարդացնում են հղիությունը, ծննդաբերությունը և հետծննդյան շրջանը, ՀՀ**

**Հիվանդության անվանումը հ.ա.**



**ՀՂԻՈՒԹՅԱՆԸ ՆԱԽՈՐԴՈՂ ԿԱՄ ՀՂԻՈՒԹՅԱՆ ԸՆԹԱՑՔՈՒՄ ԱՌԱՋԱՅԱԾ ԱՌԱՆՁԻՆ ՀԻՎԱՆԴՈՒԹՅՈՒՆՆԵՐ, ՈՐՈՆՔ ԲԱՐԴԱՑՆՈՒՄ ԵՆ ՀՂԻՈՒԹՅՈՒՆԸ, ԾՆՆԴԱԲԵՐՈՒԹՅՈՒՆԸ ԵՎ ՀԵՏԾՆՆԴՅԱՆ ՇՐՋԱՆԸ, ԵՐԵՎԱՆ, 2021\***

Աղյուսակ 2.5

Հիվանդության անվանումը	ՀՄԴ 10	Հիվանդությունների քանակը	
		բ.ա.	հ.ա.
<b>Ընդամենը կանայք</b>		8197	
Հիպերտենզիվ խանգարումներ հղիության ժամանակ (ուշ գեստոզներ)	O10-O16, մաս	693	3.6
այդ թվում՝ ծանր նախաէկլամպսիա և էկլամպսիա	O14-O15.0	117	0.6
Երակային բարդություններ հղիության ժամանակ	O22	1288	6.8
Միզասեռական համակարգի հիվանդություններ	O23	1706	9.0
Շաքարային դիաբետ	O24, մաս	118	0.6
Նախածննդաբերական արյունահոսություն՝ մակարդեղիության խանգարմամբ	O46.0	44	0.2
Մոր վարակիչ եվ մակաբուծական հիվանդություններ	O98.3 -O99	1777	9.3
Սակավարյունություններ	O99.0, մաս	3340	17.6
Վահանագեղձի ֆունկցիայի խանգարում	O99.2, մաս	972	5.1
Արյան շրջանառության համակարգի հիվանդություններ	O99.4, մաս	675	3.5
<b>Ընդամենը հիվանդություններ</b>		10735	56.5

%- հղիությունն ավարտած կանանց թվից

**ՀՂԻՈՒԹՅԱՆԸ ՆԱԽՈՐԴՈՂ ԿԱՄ ՀՂԻՈՒԹՅԱՆ ԸՆԹԱՑՔՈՒՄ ԱՌԱՋԱՅԱԾ ԱՌԱՆՁԻՆ ՀԻՎԱՆԴՈՒԹՅՈՒՆՆԵՐ, ՈՐՈՆՔ ԲԱՐԴԱՑՆՈՒՄ ԵՆ ՀՂԻՈՒԹՅՈՒՆԸ, ԾՆՆԴԱԲԵՐՈՒԹՅՈՒՆԸ ԵՎ ՀԵՏԾՆՆԴՅԱՆ ՇՐՋԱՆԸ, ԱՐԱԳԱԾՈՏՆ, 2021\***

Աղյուսակ 2.6

Հիվանդության անվանումը	ՀՄԴ 10	Հիվանդությունների քանակը	
		բ.ա.	հ.ա.
<b>Ընդամենը կանայք</b>		151	
Հիպերտենզիվ խանգարումներ հղիության ժամանակ (ուշ գեստոզներ)	O10-O16, մաս	36	3.3
այդ թվում՝ ծանր նախաէկլամպսիա և էկլամպսիա	O14-O15.0	20	1.9
Երակային բարդություններ հղիության ժամանակ	O22	35	3.3
Միզասեռական համակարգի հիվանդություններ	O23	32	3.0
Շաքարային դիաբետ	O24, մաս	0	0.0
Նախածննդաբերական արյունահոսություն՝ մակարդեղիության խանգարմամբ	O46.0	0	0.0
Մոր վարակիչ եվ մակաբուծական հիվանդություններ	O98.3 -O99	26	2.4
Սակավարյունություններ	O99.0, մաս	42	3.9
Վահանակազեղձի ֆունկցիայի խանգարում	O99.2, մաս	10	0.9
Արյան շրջանառության համակարգի հիվանդություններ	O99.4, մաս	2	0.2
<b>Ընդամենը հիվանդություններ</b>		183	17.0

**ՀՂԻՈՒԹՅԱՆԸ ՆԱԽՈՐԴՈՂ ԿԱՄ ՀՂԻՈՒԹՅԱՆ ԸՆԹԱՑՔՈՒՄ ԱՌԱՋԱՑԱԾ ԱՌԱՆՁԻՆ ՀԻՎԱՆԴՈՒԹՅՈՒՆՆԵՐ, ՈՐՈՆՔ ԲԱՐԴԱՑՆՈՒՄ ԵՆ ՀՂԻՈՒԹՅՈՒՆԸ, ԾՆՆԴԱԲԵՐՈՒԹՅՈՒՆԸ ԵՎ ՀԵՏԾՆՆԴՅԱՆ ՇՐՋԱՆԸ, ԱՐԱՐԱՏ, 2021**

Աղյուսակ 2.7

Հիվանդության անվանումը	ՀՄԴ 10	Հիվանդությունների քանակը	
		բ.ա.	հ.ա.
<b>Ընդամենը կանայք</b>		1343	
Հիպերտենզիվ խանգարումներ հղիության ժամանակ (ուշ գեստոզներ)	O10-O16, մաս	92	4.1
այդ թվում՝ ծանր նախաէկլամպսիա և էկլամպսիա	O14-O15.0	43	1.9
Երակային բարդություններ հղիության ժամանակ	O22	342	15.4
Միզասեռական համակարգի հիվանդություններ	O23	658	29.6
Շաքարային դիաբետ	O24, մաս	5	0.2
Նախածննդաբերական արյունահոսություն՝ մակարդեղիության խանգարմամբ	O46.0	18	0.8
Մոր վարակիչ եվ մակաբուծական հիվանդություններ	O98.3 -O99	148	6.7
Սակավարյունություններ	O99.0, մաս	371	16.7
Վահանագեղձի ֆունկցիայի խանգարում	O99.2, մաս	70	3.2
Արյան շրջանառության համակարգի հիվանդություններ	O99.4, մաս	53	2.4
<b>Ընդամենը հիվանդություններ</b>		1774	79.9

**ՀՂԻՈՒԹՅԱՆԸ ՆԱԽՈՐԴՈՂ ԿԱՄ ՀՂԻՈՒԹՅԱՆ ԸՆԹԱՑՔՈՒՄ ԱՌԱՋԱՑԱԾ ԱՌԱՆՁԻՆ ՀԻՎԱՆԴՈՒԹՅՈՒՆՆԵՐ, ՈՐՈՆՔ ԲԱՐԴԱՑՆՈՒՄ ԵՆ ՀՂԻՈՒԹՅՈՒՆԸ, ԾՆՆԴԱԲԵՐՈՒԹՅՈՒՆԸ ԵՎ ՀԵՏԾՆՆԴՅԱՆ ՇՐՋԱՆԸ, ԱՐՄԱՎԻՐ, 2021**

Աղյուսակ 2.8

Հիվանդության անվանումը	ՀՄԴ 10	Հիվանդությունների քանակը	
		բ.ա.	հ.ա.
<b>Ընդամենը կանայք</b>		1022	
Հիպերտենզիվ խանգարումներ հղիության ժամանակ (ուշ գեստոզներ)	O10-O16, մաս	125	5.6
այդ թվում՝ ծանր նախաէկլամպսիա և էկլամպսիա	O14-O15.0	15	0.7
Երակային բարդություններ հղիության ժամանակ	O22	97	4.4
Միզասեռական համակարգի հիվանդություններ	O23	738	33.1
Շաքարային դիաբետ	O24, մաս	4	0.2
Նախածննդաբերական արյունահոսություն՝ մակարդեղիության խանգարմամբ	O46.0	2	0.1
Մոր վարակիչ եվ մակաբուծական հիվանդություններ	O98.3 -O99	159	7.1
Սակավարյունություններ	O99.0, մաս	168	7.5
Վահանագեղձի ֆունկցիայի խանգարում	O99.2, մաս	23	1.0
Արյան շրջանառության համակարգի հիվանդություններ	O99.4, մաս	2	0.1
<b>Ընդամենը հիվանդություններ</b>		1318	59.1

**ՀՂԻՈՒԹՅԱՆԸ ՆԱԽՈՐԴՈՂ ԿԱՄ ՀՂԻՈՒԹՅԱՆ ԸՆԹԱՑՔՈՒՄ ԱՌԱՋԱՑԱԾ ԱՌԱՆՁԻՆ ՀԻՎԱՆԴՈՒԹՅՈՒՆՆԵՐ, ՈՐՈՆՔ ԲԱՐԴԱՑՆՈՒՄ ԵՆ ՀՂԻՈՒԹՅՈՒՆԸ, ԾՆՆԴԱԲԵՐՈՒԹՅՈՒՆԸ ԵՎ ՀԵՏԾՆՆԴՅԱՆ ՇՐՋԱՆԸ, ԳԵՂԱՐՔՈՒՆԻՔ, 2021**

Աղյուսակ 2.9

Հիվանդության անվանումը	ՀՄԴ 10	Հիվանդությունների քանակը	
		բ.ա.	հ.ա.
<b>Ընդամենը կանայք</b>		635	
Հիպերտենզիվ խանգարումներ հղիության ժամանակ (ուշ գեստոզներ)	O10-O16, մաս	60	2.8
այդ թվում՝ ծանր նախակլամպսիա և էկլամպսիա	O14-O15.0	24	1.1
Երակային բարդություններ հղիության ժամանակ	O22	169	7.8
Միզասեռական համակարգի հիվանդություններ	O23	212	9.7
Շաքարային դիաբետ	O24, մաս	3	0.1
Նախածննդաբերական արյունահոսություն՝ մակարդեղիության խանգարմամբ	O46.0	1	0.0
Սոք վարակիչ եվ մակաբուծական հիվանդություններ	O98.3 –O99	22	1.0
Սակավարյունություններ	O99.0, մաս	218	10.0
Վահանագեղձի ֆունկցիայի խանգարում	O99.2, մաս	26	1.2
Արյան շրջանառության համակարգի հիվանդություններ	O99.4, մաս	9	0.4
<b>Ընդամենը հիվանդություններ</b>		720	33.1

**ՀՂԻՈՒԹՅԱՆԸ ՆԱԽՈՐԴՈՂ ԿԱՄ ՀՂԻՈՒԹՅԱՆ ԸՆԹԱՑՔՈՒՄ ԱՌԱՋԱՑԱԾ ԱՌԱՆՁԻՆ ՀԻՎԱՆԴՈՒԹՅՈՒՆՆԵՐ, ՈՐՈՆՔ ԲԱՐԴԱՑՆՈՒՄ ԵՆ ՀՂԻՈՒԹՅՈՒՆԸ, ԾՆՆԴԱԲԵՐՈՒԹՅՈՒՆԸ ԵՎ ՀԵՏԾՆՆԴՅԱՆ ՇՐՋԱՆԸ, ԼՈՌԻ, 2021**

Աղյուսակ 2.10

Հիվանդության անվանումը	ՀՄԴ 10	Հիվանդությունների քանակը	
		բ.ա.	հ.ա.
<b>Ընդամենը կանայք</b>		1037	
Հիպերտենզիվ խանգարումներ հղիության ժամանակ (ուշ գեստոզներ)	O10-O16, մաս	97	3.7
այդ թվում՝ ծանր նախակլամպսիա և էկլամպսիա	O14-O15.0	12	0.5
Երակային բարդություններ հղիության ժամանակ	O22	134	5.2
Միզասեռական համակարգի հիվանդություններ	O23	149	5.8
Շաքարային դիաբետ	O24, մաս	1	0.0
Նախածննդաբերական արյունահոսություն՝ մակարդեղիության խանգարմամբ	O46.0	0	0.0
Սոք վարակիչ եվ մակաբուծական հիվանդություններ	O98.3 –O99	232	9.0
Սակավարյունություններ	O99.0, մաս	381	14.7
Վահանագեղձի ֆունկցիայի խանգարում	O99.2, մաս	117	4.5
Արյան շրջանառության համակարգի հիվանդություններ	O99.4, մաս	25	1.0
<b>Ընդամենը հիվանդություններ</b>		1136	43.9

**ՀՂԻՈՒԹՅԱՆԸ ՆԱԽՈՐԴՈՂ ԿԱՄ ՀՂԻՈՒԹՅԱՆ ԸՆԹԱՑՔՈՒՄ ԱՌԱՋԱՑԱԾ ԱՌԱՆՁԻՆ ՀԻՎԱՆԴՈՒԹՅՈՒՆՆԵՐ, ՈՐՈՆՔ ԲԱՐԴԱՑՆՈՒՄ ԵՆ ՀՂԻՈՒԹՅՈՒՆԸ, ԾՆՆԴԱԲԵՐՈՒԹՅՈՒՆԸ ԵՎ ՀԵՏԾՆՆԴՅԱՆ ՇՐՋԱՆԸ, ԿՈՏԱՅՔ, 2021**

Աղյուսակ 2.11

Հիվանդության անվանումը	ՀՄԴ 10	Հիվանդությունների քանակը	
		բ.ա.	հ.ա.
<b>Ընդամենը կանայք</b>		583	
Հիպերտենզիվ խանգարումներ հղիության ժամանակ (ուշ գեստոզներ)	O10-O16, մաս	136	5.6
այդ թվում՝ ծանր նախաէկլամպսիա և էկլամպսիա	O14-O15.0	21	0.9
Երակային բարդություններ հղիության ժամանակ	O22	188	7.8
Միզասեռական համակարգի հիվանդություններ	O23	366	15.1
Շաքարային դիաբետ	O24, մաս	1	0.0
Նախածննդաբերական արյունահոսություն՝ մակարդեղիության խանգարմամբ	O46.0	3	0.1
Մոր վարակիչ եվ մակաբուծական հիվանդություններ	O98.3 –O99	103	4.3
Սակավարյունություններ	O99.0, մաս	316	13.1
Վահանագեղձի ֆունկցիայի խանգարում	O99.2, մաս	84	3.5
Արյան շրջանառության համակարգի հիվանդություններ	O99.4, մաս	4	0.2
<b>Ընդամենը հիվանդություններ</b>		1201	49.7

**ՀՂԻՈՒԹՅԱՆԸ ՆԱԽՈՐԴՈՂ ԿԱՄ ՀՂԻՈՒԹՅԱՆ ԸՆԹԱՑՔՈՒՄ ԱՌԱՋԱՑԱԾ ԱՌԱՆՁԻՆ ՀԻՎԱՆԴՈՒԹՅՈՒՆՆԵՐ, ՈՐՈՆՔ ԲԱՐԴԱՑՆՈՒՄ ԵՆ ՀՂԻՈՒԹՅՈՒՆԸ, ԾՆՆԴԱԲԵՐՈՒԹՅՈՒՆԸ ԵՎ ՀԵՏԾՆՆԴՅԱՆ ՇՐՋԱՆԸ, ՇԻՐԱԿ, 2021**

Աղյուսակ 2.12

Հիվանդության անվանումը	ՀՄԴ 10	Հիվանդությունների քանակը	
		բ.ա.	հ.ա.
<b>Ընդամենը կանայք</b>		1369	
Հիպերտենզիվ խանգարումներ հղիության ժամանակ (ուշ գեստոզներ)	O10-O16, մաս	143	4.3
այդ թվում՝ ծանր նախաէկլամպսիա և էկլամպսիա	O14-O15.0	35	1.1
Երակային բարդություններ հղիության ժամանակ	O22	357	10.7
Միզասեռական համակարգի հիվանդություններ	O23	475	14.3
Շաքարային դիաբետ	O24, մաս	4	0.1
Նախածննդաբերական արյունահոսություն՝ մակարդեղիության խանգարմամբ	O46.0	15	0.5
Մոր վարակիչ եվ մակաբուծական հիվանդություններ	O98.3 –O99	200	6.0
Սակավարյունություններ	O99.0, մաս	588	17.7
Վահանագեղձի ֆունկցիայի խանգարում	O99.2, մաս	99	3.0
Արյան շրջանառության համակարգի հիվանդություններ	O99.4, մաս	12	0.4
<b>Ընդամենը հիվանդություններ</b>		1893	56.9

**ՀՂԻՈՒԹՅԱՆԸ ՆԱԽՈՐԴՈՂ ԿԱՄ ՀՂԻՈՒԹՅԱՆ ԸՆԹԱՑՔՈՒՄ ԱՌԱՋԱՑԱԾ ԱՌԱՆՁԻՆ ՀԻՎԱՆԴՈՒԹՅՈՒՆՆԵՐ, ՈՐՈՆՔ ԲԱՐԴԱՑՆՈՒՄ ԵՆ ՀՂԻՈՒԹՅՈՒՆԸ, ԾՆՆԴԱԲԵՐՈՒԹՅՈՒՆԸ ԵՎ ՀԵՏԾՆՆԴՅԱՆ ՇՐՋԱՆԸ, ՍՅՈՒՆԻՔ, 2021**

Աղյուսակ 2.13

Հիվանդության անվանումը	ՀՄԴ 10	Հիվանդությունների քանակը	
		բ.ա.	հ.ա.
<b>Ընդամենը կանայք</b>		581	
Հիպերտենզիվ խանգարումներ հղիության ժամանակ (ուշ գեստոզներ)	O10-O16, մաս	79	5.6
այդ թվում՝ ծանր նախաէկլամպսիա և էկլամպսիա	O14-O15.0	3	0.2
Երակային բարդություններ հղիության ժամանակ	O22	163	11.6
Միգասեռական համակարգի հիվանդություններ	O23	119	8.5
Շաքարային դիաբետ	O24, մաս	4	0.3
Նախածննդաբերական արյունահոսություն՝ մակարդեղիության խանգարմամբ	O46.0	1	0.1
Մոր վարակիչ եվ մակաբուծական հիվանդություններ	O98.3 -O99	97	6.9
Սակավարյունություններ	O99.0, մաս	176	12.5
Վահանագեղձի ֆունկցիայի խանգարում	O99.2, մաս	79	5.6
Արյան շրջանառության համակարգի հիվանդություններ	O99.4, մաս	15	1.1
<b>Ընդամենը հիվանդություններ</b>		736	52.5

**ՀՂԻՈՒԹՅԱՆԸ ՆԱԽՈՐԴՈՂ ԿԱՄ ՀՂԻՈՒԹՅԱՆ ԸՆԹԱՑՔՈՒՄ ԱՌԱՋԱՑԱԾ ԱՌԱՆՁԻՆ ՀԻՎԱՆԴՈՒԹՅՈՒՆՆԵՐ, ՈՐՈՆՔ ԲԱՐԴԱՑՆՈՒՄ ԵՆ ՀՂԻՈՒԹՅՈՒՆԸ, ԾՆՆԴԱԲԵՐՈՒԹՅՈՒՆԸ ԵՎ ՀԵՏԾՆՆԴՅԱՆ ՇՐՋԱՆԸ, ՎԱՅՈՑ ՁՈՐ, 2021**

Աղյուսակ 2.14

Հիվանդության անվանումը	ՀՄԴ 10	Հիվանդությունների քանակը	
		բ.ա.	հ.ա.
<b>Ընդամենը կանայք</b>		113	
Հիպերտենզիվ խանգարումներ հղիության ժամանակ (ուշ գեստոզներ)	O10-O16, մաս	16	4.3
այդ թվում՝ ծանր նախաէկլամպսիա և էկլամպսիա	O14-O15.0	1	0.3
Երակային բարդություններ հղիության ժամանակ	O22	21	5.6
Միգասեռական համակարգի հիվանդություններ	O23	70	18.6
Շաքարային դիաբետ	O24, մաս	0	0.0
Նախածննդաբերական արյունահոսություն՝ մակարդեղիության խանգարմամբ	O46.0	5	1.3
Մոր վարակիչ եվ մակաբուծական հիվանդություններ	O98.3 -O99	41	10.9
Սակավարյունություններ	O99.0, մաս	56	14.9
Վահանագեղձի ֆունկցիայի խանգարում	O99.2, մաս	9	2.4
Արյան շրջանառության համակարգի հիվանդություններ	O99.4, մաս	0	0.0
<b>Ընդամենը հիվանդություններ</b>		218	58.0

**ՀՂԻՈՒԹՅԱՆԸ ՆԱԽՈՐԴՈՂ ԿԱՄ ՀՂԻՈՒԹՅԱՆ ԸՆԹԱՑՔՈՒՄ ԱՌԱՋԱՑԱԾ ԱՌԱՆՁԻՆ  
ՀԻՎԱՆԴՈՒԹՅՈՒՆՆԵՐ, ՈՐՈՆՔ ԲԱՐԴԱՑՆՈՒՄ ԵՆ ՀՂԻՈՒԹՅՈՒՆԸ, ԾՆՆԴԱԲԵՐՈՒԹՅՈՒՆԸ  
ԵՎ ՀԵՏԾՆՆԴՅԱՆ ՇՐՋԱՆԸ, ՏԱՎՈՒՇ, 2021**

Աղյուսակ 2.15

Հիվանդության անվանումը	ՀՄԴ 10	Հիվանդությունների քանակը	
		բ.ա.	հ.ա.
<b>Ընդամենը կանայք</b>		424	
Հիպերտենզիվ խանգարումներ հղիության ժամանակ (ուշ գեստոզներ)	O10-O16, մաս	56	4.2
այդ թվում՝ ծանր նախակլլամպսիա և էկլամպսիա	O14-O15.0	17	1.3
Երակային բարդություններ հղիության ժամանակ	O22	83	6.2
Միզասեռական համակարգի հիվանդություններ	O23	85	6.3
Շաքարային դիաբետ	O24, մաս	1	0.1
Նախածննդաբերական արյունահոսություն՝ մակարդեղիության խանգարմամբ	O46.0	14	1.0
Մոր վարակիչ եվ մակաբուծական հիվանդություններ	O98.3 -O99	28	2.1
Սակավարյունություններ	O99.0, մաս	225	16.8
Վահանագեղձի ֆունկցիայի խանգարում	O99.2, մաս	28	2.1
Արյան շրջանառության համակարգի հիվանդություններ	O99.4, մաս	11	0.8
<b>Ընդամենը հիվանդություններ</b>		531	39.7



## **ԳԼՈՒԽ 3. ԾՆՈՒՆԴՆԵՐ ԵՎ ԾՆՆԴՕԳՆՈՒԹՅՈՒՆ**



ՀՂԻՆԵՐԻ ԹԻՎԸ, ՀՂԻՈՒԹՅԱՆ ԸՆԹԱՑՔԸ ԵՎ ԱՌՈՂՋՈՒԹՅԱՆ ՈՐՈՇ ԲՆՈՒԹԱԳՐԵՐ

Աղյուսակ 3.1

	1990		1995		2000		2005		2010		2015		2020		2021	
	բ.ա.	%	բ.ա.	%	բ.ա.	%	բ.ա.	%	բ.ա.	%	բ.ա.	%	բ.ա.	%	բ.ա.	%
<b>Հղիությունն ավարտած կանանց թիվը՝ ընդամենը</b>	76493		47901		35108		37789		46114		44370		38686		38164	
<b>Ժամկետային ծնունդներով</b>	70390	92	44924	93.8	32664	93	35452	93.8	42050	91.2	39890	89.9	33917	87.7	33675	88.2
<b>Վաղաժամ ծնունդներով</b>	3453	4.9	1610	3.4	1317	3.8	1268	3.4	1884	4.1	1996	4.5	1987	5.1	2146	5.6
<b>Վիժամներով, ինքնաբեր և բժշկական ցուցումներով</b>	2650	3.5	1367	2.8	1127	3.2	1069	2.8	2180	4.7	2484	5.6	2782	7.2	2343	6.1
<b>Քննվել են թերապևտի կողմից այդ թվում՝</b>	72460	94.7	45819	95.7	32456	92.4	36271	96	44533	96.6	43335	97.7	37891	97.9	35706	93.6
<b>հղիության մինչև 12 շաբաթվա ժամկետով</b>	Տվ. բաց	-	26146	54.6	15131	43.1	16515	43.7	27738	60.2	29500	66.5	29320	75.8	27739	72.7
<b>Հղիությունն ավարտած կանանց թվաքանակից ունեցել են՝</b>																
<b>Միզասեռական համակարգի հիվանդություններ*</b>	614	0.8	1633	3.4	6104	17.4	5312	14.1	5260	11.4	5850	13.2	4219	10.9	4610	12.1
<b>Արյան շրջանառության համակարգի հիվանդություններ</b>	981	1.3	580	1.2	364	1	233	0.6	128	0.3	274	0.6	356	0.9	808	2.1
<b>Սակավարյունու թյուններ</b>	1958	2.6	5116	10.7	5500	15.7	4042	10.7	5909	12.8	5720	12.9	5815	15.0	5881	15.4
<b>Գերձնշումային հիվանդություն-ներ հղիության ժամանակ</b>	2194	2.9	1098	2.3	964	2.7	1074	2.8	1521	3.3	1239	2.8	1566	4.0	1533	4.0
<b>նախաէկլամպսիա և էկլամպսիա</b>	64	0.08	47	0.1	105	0.3	175	0.5	191	0.4	216	0.5	461	1.2	308	0.8
<b>Երակային բարդություններ հղիության ժամանակ</b>	-	-	1337	2.8	1537	4.4	1547	4.1	2068	4.5	2614	5.9	2806	7.3	2877	7.5
<b>Նախածննդաբերա կան արյունահոսու թյուններ կապված արյան մակարդեղիության խանգարման հետ</b>	-	-	10	0.02	4	0.01	1	0.003	-	-	23	0.05	127	0.33	103	0.3

\*1990-1991թթ. - երիկամների հիվանդություններ  
 \*1992թ. - միզասեռական համակարգի հիվանդություններ  
 %- հղիությունն ավարտած կանանց թվից

ԾՆՆԴԱԲԵՐԱԿԱՆ ԵՎ ՀԵՏՆՆԴՅԱՆ ՇՐՋԱՆԻ ԲԱՐԴՈՒԹՅՈՒՆՆԵՐ

Աղյուսակ 3.2

	1990		1995		2000		2005		2010		2015		2020		2021	
	բ.ա.	հ.ա.*	բ.ա.	հ.ա.**	բ.ա.	հ.ա.**	բ.ա.	հ.ա.**	բ.ա.	հ.ա.**	բ.ա.	հ.ա.**	բ.ա.	հ.ա.**	բ.ա.	հ.ա.**
Արյունահոսություն կապված առաջադիր ընկերքի և ընկերքի շերտագատման հետ	611	7.6	417	9.2	495	14	665	17.5	926	20.7	886	21.0	652	17.8	538	14.8
Ծննդաբերության գործունեության շեղումներ (անտմայիաներ)	6168	77.1	3099	68.2	2122	60.1	2940	77.4	2611	58.4	2541	60.3	3159	86.4	3567	98.4
Շեքի III - IV աստիճանի պատվածքներ	26	0.32	17	0.37	17	0.48	31	0.82	14	0.31	17	0.40	18	0.49	24	0.7
Արգանի պատվածք	9	0.11	7	0.15	9	0.25	2	0.05	5	0.11	3	0.07	3	0.08	7	0.2
Ծննդաբերության և հետծննդյան սեպսիս	14	0.17	20	0.44	27	0.76	28	0.74	58	1.3	9	0.2	10	0.27	9	0.2
այդ թվում՝																
պերիտոնիտ՝ կեսարյան հատման վիրահատությունից հետո	2	0.02	5	0.11	1	0.03	4	0.11	12	0.27	5	0.12	4	0.11	3	0.1
Երակային բարդություններ	-	-	858	18.9	1393	39.5	1376	36.2	1208	27.0	1684	40.0	1630	44.6	1384	38.2
Գերճնշումային հիվանդություններ հղիության ժամանակ	2383	29.8	1579	34.7	1687	47.8	1722	45.3	2003	44.8	2356	55.9	1918	52.4	2334	64.4
այդ թվում՝																
նախակլյամպ սիս և էկլամպսիա	91	1.14	120	2.64	449	12.7	540	14.2	344	7.7	355	8.4	463	12.7	546	15.1
Սակավարյունություններ	1105	13.8	2707	59.56	4607	130.6	4675	123.1	5038	112.6	4289	101.8	4353	119.0	4900	135.1
Միզասեռական համակարգի հիվանդություններ*	246	3.07	952	20.94	3542	100.4	3697	97.3	2735	61.1	2609	61.9	2577	70.5	2997	82.7
Արյան շրջանառության համակարգի հիվանդություններ	356	4.44	210	4.62	333	9.4	199	5.2	130	2.9	372	8.8	439	12.0	440	12.1
Արյունահոսություն՝ ընկերքային և հետծննդյան շրջաններում	2485	31.04	1614	35.51	1403	39.8	1096	28.8	963	21.5	630	15.0	534	14.6	545	15.0

\*1990-1991թթ. երիկամների հիվանդություններ  
 1992թ. միզասեռական համակարգի հիվանդություններ  
 \*\*հ.ա. 1000 ծննդից

ՀՀ ԲԺՇԿԱԿԱՆ ՀԻՄՆԱՐԿՆԵՐՈՒՄ ԾՆՆԴՕՔՆՈՒԹՅՈՒՆ

Աղյուսակ 3.3

	1985	1990	1995	2000	2005	2010	2015	2017	2018	2020	2021
Ընդունվել են ծնունդներ՝ ընդամենը այդ թվում՝	78672	80039	45445	35279	37992	44739	42123	37832	36769	36570	36247
<b>Նորմալ ծնունդներ</b>											
բացարձակ արժեք	51426	48392	24869	16885	23475	29595	21811	19146	18316	19741	17652
%	65.4	60.5	54.7	47.9	61.8	66.2	51.8	50.6	49.8	54.0	48.7
<b>Բազմապտուղ ծնունդներ</b>											
բացարձակ արժեք	585	683	376	339	352	442	519	491	474	499	493
%	0.7	0.8	0.8	1.0	0.9	1.0	1.2	1.3	1.3	1.4	1.4

ՀԱԿԱԲԵՂՄՆԱՎՈՐԻՉՆԵՐԻ ՕԳՏԱԳՈՐԾՈՒՄ

Աղյուսակ 3.4

	1990	1995	2000	2005	2010	2015	2017	2018	2020	2021
<b>Տարեվերջին հսկողության տակ գտնվող կանանց թիվը</b>										
<b>Ունեն ներարգանդային պարույրներ</b>										
բացարձակ արժեք	15474	9541	16790	7677	5844	6570	6404	6607	6106	5687
1000 ֆերտիլ հասակի կանանց հաշվով	16.9	9.4	15.4	8.3	6.5	8.5	8.4	8.8	8.2	7.7
<b>Օգտագործում են հորմոնալ հակաբեղմնավորիչներ</b>										
բացարձակ արժեք	813	1207	37726	3774	2430	3611	5830	6004	4949	4928
1000 ֆերտիլ հասակի կանանց հաշվով	0.9	1.2	34.7	4.1	2.7	4.7	7.7	8.0	6.6	6.6
<b>Ներդրված են ներարգանդային պարույրներ</b>										
բացարձակ արժեք	6424	2754	7280	2625	2614	2562	2330	2029	1663	1562
1000 ֆերտիլ հասակի կանանց հաշվով	7.0	2.7	6.7	2.9	2.9	3.3	3.1	2.7	2.2	2.1

ԾՆՆԴՕԳՆՈՒԹՅՈՒՆ ԻՐԱԿԱՆԱՑՆՈՂ ԿԱԶՄԱԿԵՐՊՈՒԹՅՈՒՆՆԵՐՈՒՄ ԾՆՈՒՆԴՆԵՐԻ ԹԻՎՆ  
ԸՍՏ ՄԱՐԶԵՐԻ, 2021

Աղյուսակ 3.5

Մարզ	Ծնունդների թիվը		այդ թվում՝ կանանց կոնսուլտացի ա յի հսկողության տակ չվերցված հղիներից	ծնունդների ընդհանուր թվից՝ նորմալ ծնունդներ	Բազմա ստուղ ծնունդ ներ	այդ թվում՝ գույգեր	եղյակնե ր
	ընդամենը	բաժանմունքից դուրս					
Արագածոտն	604	0	0	490	3	3	0
Արարատ	1689	1	0	834	14	14	0
Արմավիր	1223	1	1	878	4	4	0
Գեղարքունիք	1757	0	24	1164	9	9	0
ԵՐԵՎԱՆ	21653	3	39	8201	380	372	8
Լոռի	2058	1	0	1127	21	21	0
Կոտայք	1914	2	0	1319	22	22	0
Շիրակ	2822	1	15	2098	26	26	0
Սյունիք	1159	1	1	651	8	8	0
Վայոց Ձոր	265	1	0	189	1	1	0
Տավուշ	1103	1	0	701	5	5	0
ՀՀ	36247	12	80	17652	493	485	8

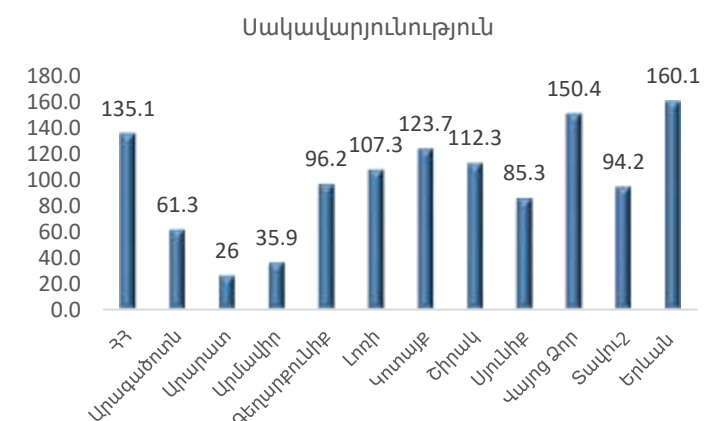
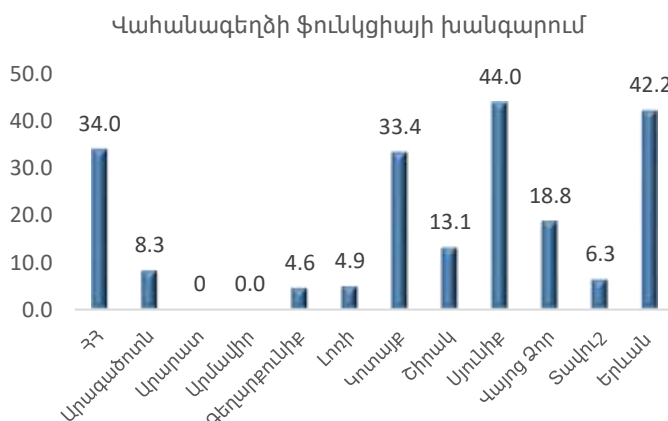
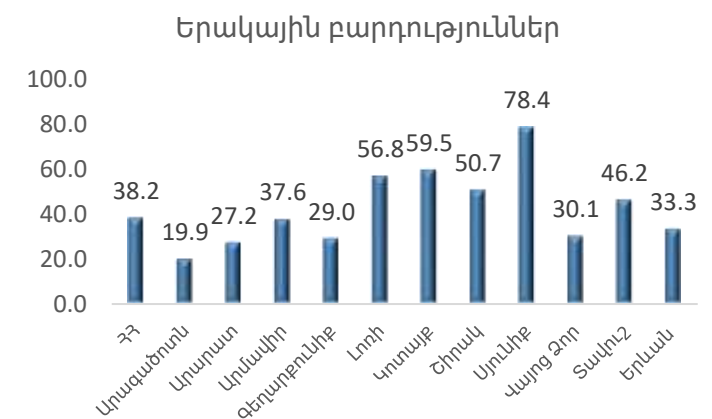
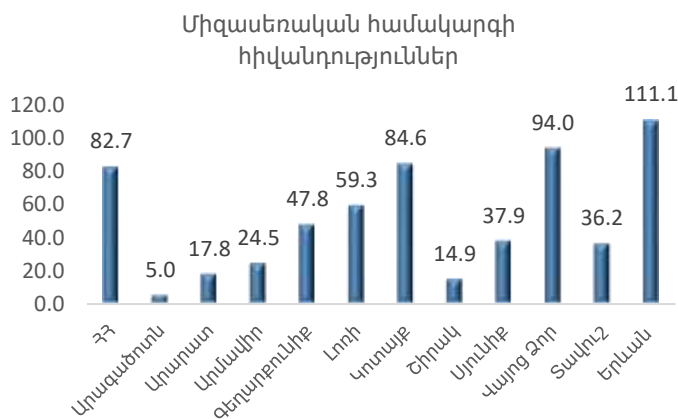
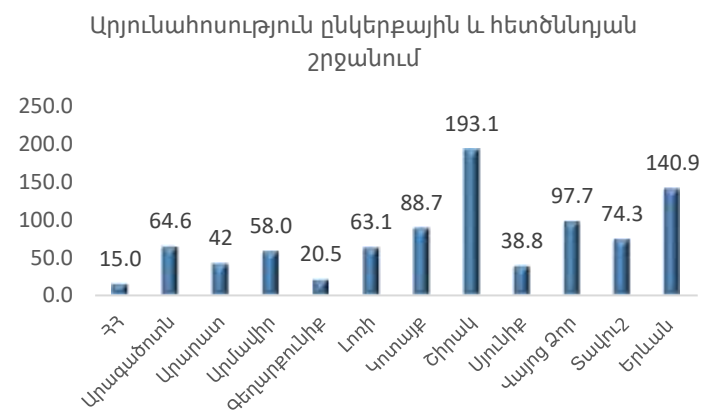
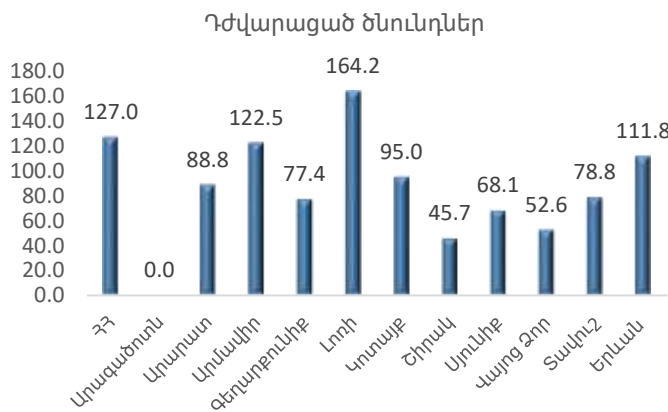
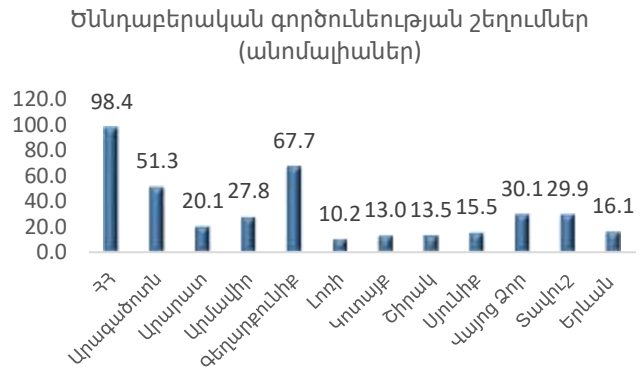
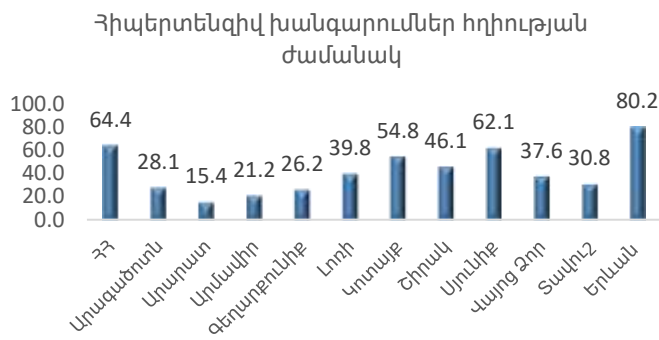
ԾՆՆԴԱԲԵՐՈՒԹՅՈՒՆԸ ԵՎ ՀԵՏԾՆՆԴՅԱՆ ՇՐՋԱՆԸ ԲԱՐԴԱՑՆՈՂ ՀԻՎԱՆԴՈՒԹՅՈՒՆՆԵՐԻ  
ԹԻՎՆ ԸՍՏ ՄԱՐԶԵՐԻ, 2021\*

Աղյուսակ 3.6

	Հիպերտենզիվ խանգարում ներ հղիության ժամանակ	Ծննդաբերա կան գործունեու թյան շեղումներ (անոմալիա ներ)	Դժվարա ցած ծնունդներ	Արյունահո սություն ընկերքա յին և հետծննդյան շրջանում	Միզասե ռական համա կարգի հիվան դություն ներ	Երակա յին բարդու թյուններ	Վահա նագեղ ձի ֆունկ ցիայի խանգա րում	Սակավա րյունություն
ՀՀ	2334	3567	4604	545	2997	1384	1234	4900
Արագածոտն	17	31	0	39	3	12	5	37
Արարատ	76	132	269	23	40	30	134	164
Արմավիր	26	34	150	71	30	46	0	44
Գեղարքունիք	46	119	136	36	84	51	8	169
Լոռի	82	338	130	27	122	117	10	221
Կոտայք	105	182	170	45	162	114	64	237
Շիրակ	130	129	545	29	42	143	37	317
Սյունիք	72	79	45	17	44	91	51	99
Վայոց Ձոր	10	14	26	3	25	8	5	40
Տավուշ	34	87	82	32	40	51	7	104
ԵՐԵՎԱՆ	1736	2422	3051	223	2405	721	913	3468

\*1000 ծննդից

**Գծապատկեր 12. Ծննդաբերությունը և հետծննդյան շրջանը բարդացնող հիվանդություններն ըստ մարզերի**



ԾՆԵՂԱԲԵՐՈՒԹՅՈՒՆԸ ԵՎ ՀԵՏԾՆՆԴՅԱՆ ՇՐՋԱՆԸ ԲԱՐԴԱՑՆՈՂ ՀԻՎԱՆԴՈՒԹՅՈՒՆՆԵՐ, ՀՀ,  
2021\*

Աղյուսակ 3.7

Հիվանդության անվանումը	ՀՄԴ 10	Բարդացած ծնունդների քանակը	
		բ.ա.	հ.ա.
<b>Ընդամենը կանայք</b>		18607	
Հիպերտենզիվ խանգարումներ հղիության ժամանակ	O10-O16 մաս	2334	64.4
այդ թվում՝ ծանր նախակկլամպսիա և էկլամպսիա	O14- O15.1.2.	546	15.1
Շաքարային դիաբետ	O24 մաս	130	3.6
Արյունահոսություն՝ կապված առաջադիր ընկերքի և նորմալ դասավորված ընկերքի շերտազատման հետ	O44.1, O45.8.9	538	14.8
Ծնդարերական գործունեության շեղումներ (անոմալիաներ)	O62	3567	98.4
Դժվարացած ծնունդներ	O64-O66	4604	127.0
Արյունահոսություն ծննդի ընթացքում արյան մակարդեղիության խանգարմամբ.	O45.0, O67.0, O72.3	116	3.2
Շեքի III-IV աստիճանի պատռվածք	O70.2- O70.3	24	0.7
Արգանդի պատռվածք	O71.0- O71.1	7	0.2
Նրանցից՝ ստացիոնարից դուրս	O71.0- O71.1	5	0.1
Արյունահոսություն ընկերքային և հետծննդյան շրջանում	O72.0.1.2	545	15.0
Ծնդարերական սեպսիս և հետծննդյան տարածուն ինֆեկցիա	O75,3 O85	9	0.2
այդ թվում պերիտոնիտ կեսարյան հատման վիրահատությունից հետո	O85-մաս	3	0.1
Միզասեռական համակարգի հիվանդություններ	O86.2- O86.3	2997	82.7
Երակային բարդություններ	O87	1384	38.2
Վահանագեղձի ֆունկցիայի խանգարում	O90.5 O99.2 մաս	1234	34.0
Սակավարյունություն	O99.0 մաս	4900	135.1
Արյան շրջանառության համակարգի հիվանդություններ	O99.4 մաս	440	12.1
<b>Ընդամենը հիվանդություններ</b>		23840	657.5

\*1000 ծննդից

ԾՆԵԴԱԲԵՐՈՒԹՅՈՒՆԸ ԵՎ ՀԵՏԾՆԵԴՅԱՆ ՇՐՋԱՆԸ ԲԱՐԴԱՑՆՈՂ ՀԻՎԱՆԴՈՒԹՅՈՒՆՆԵՐ, ԱՐԱԳԱԾՈՏՆ, 2021\*

Աղյուսակ 3.8

Հիվանդության անվանումը	ՀՄԴ 10	Բարդացած ծնունդների քանակը	
		բ.ա.	հ.ա.
<b>Ընդամենը կանայք</b>		114	
Հիպերտենզիվ խանգարումներ հղիության ժամանակ	O10-O16 մաս	17	28.1
այդ թվում՝ ծանր նախաէկլամպսիա և էկլամպսիա	O14-O15.1.2.	8	13.2
Շաքարային դիաբետ	O24 մաս	0	0.0
Արյունահոսություն՝ կապված առաջադիր ընկերքի և նորմալ դասավորված ընկերքի շերտազատման հետ	O44.1, O45.8.9	4	6.6
Ծննդաբերական գործունեության շեղումներ (անոմալիաներ)	O62	31	51.3
Դժվարացած ծնունդներ	O64-O66	0	0.0
Արյունահոսություն ծննդի ընթացքում արյան մակարդեղիության խանգարմամբ.	O45.0, O67.0, O72.3	0	0.0
Շեքի III-IV աստիճանի պատռվածք	O70.2-O70.3	0	0.0
Արգանդի պատռվածք	O71.0-O71.1	0	0.0
Նրանցից՝ ստացիոնարից դուրս	O71.0-O71.1	0	0.0
Արյունահոսություն ընկերքային և հետծննդյան շրջանում	O72.0.1.2	39	64.6
Ծննդաբերական սեպսիս և հետծննդյան տարածուն ինֆեկցիա	O75,3 O85	0	0.0
այդ թվում պերիտոնիտ կեսարյան հատման վիրահատությունից հետո	O85-մաս	0	0.0
Միզասեռական համակարգի հիվանդություններ	O86.2-O86.3	3	5.0
Երակային բարդություններ	O87	12	19.9
Վահանագեղձի ֆունկցիայի խանգարում	O90.5 O99.2 մաս	5	8.3
Սակավարյունություն	O99.0 մաս	37	61.3
Արյան շրջանառության համակարգի հիվանդություններ	O99.4 մաս	0	0.0
<b>Ընդամենը հիվանդություններ</b>		148	245.0

\*1000 ծննդից

**ԾՆՆԴԱԲԵՐՈՒԹՅՈՒՆԸ ԵՎ ՀԵՏԾՆՆԴՅԱՆ ՇՐՋԱՆԸ ԲԱՐԴԱՑՆՈՂ  
ՀԻՎԱՆԴՈՒԹՅՈՒՆՆԵՐ, ԱՐԱՐԱՏ 2021\***

Աղյուսակ 3.9

<i>Հիվանդության անվանումը</i>	<i>ՀՄԴ 10</i>	<i>Բարդացած ծնունդների քանակը</i>	
		<i>բ.ա.</i>	<i>հ.ա.</i>
<b>Ընդամենը կանայք</b>		346	
Հիպերտենզիվ խանգարումներ հղիության ժամանակ	O10-O16 մաս	26	15.4
այդ թվում՝ ծանր նախակլամպսիա և էկլամպսիա	O14- O15.1.2.	2	1.2
Շաքարային դիաբետ	O24 մաս	0	0.0
Արյունահոսություն՝ կապված առաջադիր ընկերքի և նորմալ դասավորված ընկերքի շերտազատման հետ	O44.1, O45.8.9	8	4.7
Ծննդաբերական գործունեության շեղումներ (անոմալիաներ)	O62	34	20.1
Դժվարացած ծնունդներ	O64-O66	150	88.8
Արյունահոսություն ծննդի ընթացքում արյան մակարդեղիության խանգարմամբ.	O45.0, O67.0, O72.3	0	0.0
Շեքի III-IV աստիճանի պատռվածք	O70.2- O70.3	0	0.0
Արգանդի պատռվածք	O71.0- O71.1	0	0.0
Նրանցից՝ ստացիոնարից դուրս	O71.0- O71.1	0	0.0
Արյունահոսություն ընկերքային և հետծննդյան շրջանում	O72.0.1.2	71	42.0
Ծննդաբերական սեպսիս և հետծննդյան տարածուն ինֆեկցիա	O75,3 O85	0	0.0
այդ թվում պերիտոնիտ կեսարյան հատման վիրահատությունից հետո	O85-մաս	0	0.0
Միզասեռական համակարգի հիվանդություններ	O86.2- O86.3 O87	30	17.8
Երակային բարդություններ	O90.5 O99.2 մաս	46	27.2
Վահանագեղձի ֆունկցիայի խանգարում	O99.0 մաս	0	0.0
Մակավարյունություն	O99.4 մաս	44	26.0
Արյան շրջանառության համակարգի հիվանդություններ	O10-O16 մաս	21	12.4
<b>Ընդամենը հիվանդություններ</b>		<b>430</b>	<b>254.4</b>

\*1000 ծննդից



ԾՆՆԴԱԲԵՐՈՒԹՅՈՒՆԸ ԵՎ ՀԵՏԾՆՆԴՅԱՆ ՇՐՋԱՆԸ ԲԱՐԴԱՑՆՈՂ ՀԻՎԱՆԴՈՒԹՅՈՒՆՆԵՐ,  
ԱՐՄԱՎԻՐ, 2021\*

Աղյուսակ 3.10

Հիվանդության անվանումը	ՀՄԴ 10	Բարդացած ծնունդների քանակը	
		բ.ա.	հ.ա.
Ընդամենը կանայք		346	
Հիպերտենզիվ խանգարումներ հղիության ժամանակ	O10-O16 մաս	26	21.2
այդ թվում՝ ծանր նախակկլամպսիա և էկլամպսիա	O14- O15.1.2.	2	1.6
Շաքարային դիաբետ	O24 մաս	0	0.0
Արյունահոսություն՝ կապված առաջադիր ընկերքի և նորմալ դասավորված ընկերքի շերտազատման հետ	O44.1, O45.8.9	8	6.5
Ծննդաբերական գործունեության շեղումներ (անոմալիաներ)	O62	34	27.8
Դժվարացած ծնունդներ	O64-O66	150	122.5
Արյունահոսություն ծննդի ընթացքում արյան մակարդեղիության խանգարմամբ.	O45.0, O67.0, O72.3	0	0.0
Շեքի III-IV աստիճանի պատռվածք	O70.2- O70.3	0	0.0
Արգանդի պատռվածք	O71.0- O71.1	0	0.0
Նրանցից՝ ստացիոնարից դուրս	O71.0- O71.1	0	0.0
Արյունահոսություն ընկերքային և հետծննդյան շրջանում	O72.0.1.2	71	58.0
Ծննդաբերական սեպսիս և հետծննդյան տարածուն ինֆեկցիա	O75,3 O85	0	0.0
այդ թվում պերիտոնիտ կեսարյան հատման վիրահատությունից հետո	O85-մաս	0	0.0
Միզասեռական համակարգի հիվանդություններ	O86.2- O86.3	30	24.5
Երակային բարդություններ	O87	46	37.6
Վահանագեղձի ֆունկցիայի խանգարում	O90.5 O99.2 մաս	0	0.0
Սակավարյունություն	O99.0 մաս	44	35.9
Արյան շրջանառության համակարգի հիվանդություններ	O99.4 մաս	21	17.2
Ընդամենը հիվանդություններ		430	351.3

\*1000 ծննդից

ԾՆՆԴԱԲԵՐՈՒԹՅՈՒՆԸ ԵՎ ՀԵՏԾՆՆԴՅԱՆ ՇՐՋԱՆԸ ԲԱՐԴԱՑՆՈՂ ՀԻՎԱՆԴՈՒԹՅՈՒՆՆԵՐ, ԳԵՂԱՐՔՈՒՆԻՔ, 2021\*

Աղյուսակ 3.11

Հիվանդության անվանումը	ՀՄԴ 10	Բարդացած ծնունդների քանակը	
		բ.ա.	հ.ա.
Ընդամենը կանայք		593	
Հիպերտենզիվ խանգարումներ հղիության ժամանակ	O10-O16 մաս	46	26.2
այդ թվում՝ ծանր նախակլամպսիա և էկլամպսիա	O14-O15.1.2.	9	5.1
Շաքարային դիաբետ	O24 մաս	0	0.0
Արյունահոսություն՝ կապված առաջադիր ընկերքի և նորմալ դասավորված ընկերքի շերտազատման հետ	O44.1, O45.8.9	20	11.4
Ծննդաբերական գործունեության շեղումներ (անոմալիաներ)	O62	119	67.7
Դժվարացած ծնունդներ	O64-O66	136	77.4
Արյունահոսություն ծննդի ընթացքում արյան մակարդեղիության խանգարմամբ.	O45.0, O67.0, O72.3	0	0.0
Շեքի III-IV աստիճանի պատռվածք	O70.2-O70.3	0	0.0
Արգանդի պատռվածք	O71.0-O71.1	0	0.0
Նրանցից՝ ստացիոնարից դուրս	O71.0-O71.1	0	0.0
Արյունահոսություն ընկերքային և հետծննդյան շրջանում	O72.0.1.2	36	20.5
Ծննդաբերական սեպսիս և հետծննդյան տարածուն ինֆեկցիա	O75.3 O85	0	0.0
այդ թվում պերիտոնիտ կեսարյան հատման վիրահատությունից հետո	O85-մաս	0	0.0
Միզասեռական համակարգի հիվանդություններ	O86.2-O86.3	84	47.8
Երակային բարդություններ	O87	51	29.0
Վահանագեղձի ֆունկցիայի խանգարում	O90.5 O99.2 մաս	8	4.6
Մակավարյունություն	O99.0 մաս	169	96.2
Արյան շրջանառության համակարգի հիվանդություններ	O99.4 մաս	1	0.6
Ընդամենը հիվանդություններ		670	381.3

\*1000 ծննդից

**ԾՆՆԴԱԲԵՐՈՒԹՅՈՒՆԸ ԵՎ ՀԵՏՄՆՆԴՅԱՆ ՇՐՋԱՆԸ ԲԱՐԴԱՑՆՈՂ  
ՀԻՎԱՆԴՈՒԹՅՈՒՆՆԵՐ, ԵՐԵՎԱՆ, 2021\***

Աղյուսակ 3.12

Հիվանդության անվանումը	ՀՄԴ 10	Բարդացած ծնունդների քանակը	
		բ.ա.	հ.ա.
<b>Ընդամենը կանայք</b>		13455	
Հիպերտենզիվ խանգարումներ հղիության ժամանակ	O10-O16 մաս	1736	80.2
այդ թվում՝ ծանր նախաէկլամպսիա և էկլամպսիա	O14- O15.1.2.	436	20.1
Շաքարային դիաբետ	O24 մաս	118	5.4
Արյունահոսություն՝ կապված առաջադիր ընկերքի և նորմալ դասավորված ընկերքի շերտազատման հետ	O44.1, O45.8.9	349	16.1
Ծննդաբերական գործունեության շեղումներ (անոմալիաներ)	O62	2422	111.8
Դժվարացած ծնունդներ	O64-O66	3051	140.9
Արյունահոսություն ծննդի ընթացքում արյան մակարդեղիության խանգարմամբ.	O45.0, O67.0, O72.3	107	4.9
Շեքի III-IV աստիճանի պատռվածք	O70.2- O70.3	3	0.1
Արգանդի պատռվածք	O71.0- O71.1	2	0.1
Նրանցից՝ ստացիոնարից դուրս	O71.0- O71.1	1	0.0
Արյունահոսություն ընկերքային և հետծննդյան շրջանում	O72.0.1.2	223	10.3
Ծննդաբերական սեպսիս և հետծննդյան տարածուն ինֆեկցիա	O75,3 O85	5	0.2
այդ թվում պերիտոնիտ կեսարյան հատման վիրահատությունից հետո	O85-մաս	3	0.1
Միզասեռական համակարգի հիվանդություններ	O86.2- O86.3	2405	111.1
Երակային բարդություններ	O87	721	33.3
Վահանագեղձի ֆունկցիայի խանգարում	O90.5 O99.2 մաս	913	42.2
Մակավարյունություն	O99.0 մաս	3468	160.1
Արյան շրջանառության համակարգի հիվանդություններ	O99.4 մաս	366	16.9
<b>Ընդամենը հիվանդություններ</b>		<b>16887</b>	<b>779.8</b>

\*1000 ծննդից

**ԾՆՆԴԱԲԵՐՈՒԹՅՈՒՆԸ ԵՎ ՀԵՏԾՆՆԴՅԱՆ ՇՐՋԱՆԸ ԲԱՐԴԱՑՆՈՂ  
ՀԻՎԱՆԴՈՒԹՅՈՒՆՆԵՐ, ԼՈՌԻ, 2021\***

Աղյուսակ 3.13

Հիվանդության անվանումը	ՀՄԴ 10	Բարդացած ծնունդների քանակը	
		բ.ա.	հ.ա.
<b>Ընդամենը կանայք</b>		932	
<b>Հիպերտենզիվ խանգարումներ հղիության ժամանակ</b>	O10-O16 մաս	82	39.8
այդ թվում՝ ծանր նախակկլամպսիա և էկլամպսիա	O14-O15.1.2.	19	9.2
<b>Շաքարային դիաբետ</b>	O24 մաս	9	4.4
<b>Արյունահոսություն՝ կապված առաջադիր ընկերքի և նորմալ դասավորված ընկերքի շերտազատման հետ</b>	O44.1, O45.8.9	21	10.2
<b>Ծննդաբերական գործունեության շեղումներ (անոմալիաներ)</b>	O62	338	164.2
<b>Դժվարացած ծնունդներ</b>	O64-O66	130	63.1
Արյունահոսություն ծննդի ընթացքում արյան մակարդեղիության խանգարմամբ.	O45.0, O67.0, O72.3	1	0.5
<b>Շեքի III-IV աստիճանի պատռվածք</b>	O70.2-O70.3	2	1.0
<b>Արգանդի պատռվածք</b>	O71.0-O71.1	0	0.0
<b>Նրանցից՝ ստացիոնարից դուրս</b>	O71.0-O71.1	0	0.0
<b>Արյունահոսություն ընկերքային և հետծննդյան շրջանում</b>	O72.0.1.2	27	13.1
<b>Ծննդաբերական սեպսիս և հետծննդյան տարածուն ինֆեկցիա</b>	O75,3 O85	0	0.0
այդ թվում՝ պերիտոնիտ կեսարյան հատման վիրահատությունից հետո	O85-մաս	0	0.0
<b>Միզասեռական համակարգի հիվանդություններ</b>	O86.2-O86.3	122	59.3
<b>Երակային բարդություններ</b>	O87	117	56.8
<b>Վահանագեղձի ֆունկցիայի խանգարում</b>	O90.5 O99.2 մաս	10	4.9
<b>Սակավարյունություն</b>	O99.0 մաս	221	107.3
<b>Արյան շրջանառության համակարգի հիվանդություններ</b>	O99.4 մաս	2	1.0
<b>Ընդամենը հիվանդություններ</b>		1082	525.5

\*1000 ծննդից

**ԾՆՆԴԱԲԵՐՈՒԹՅՈՒՆԸ ԵՎ ՀԵՏԾՆՆԴՅԱՆ ՇՐՋԱՆԸ ԲԱՐԴԱՑՆՈՂ  
ՀԻՎԱՆԴՈՒԹՅՈՒՆՆԵՐ, ԿՈՏԱՅՔ, 2021\***

Աղյուսակ 3.14

Հիվանդության անվանումը	ՀՄԴ 10	Բարդացած ծնունդների քանակը	
		բ.ա.	հ.ա.
Ընդամենը կանայք		597	
Հիպերտենզիվ խանգարումներ հղիության ժամանակ	O10-O16 մաս	105	54.8
այդ թվում՝ ծանր նախաէկլամպսիա և էկլամպսիա	O14- O15.1.2.	14	7.3
Շաքարային դիաբետ	O24 մաս	0	0.0
Արյունահոսություն՝ կապված առաջադիր ընկերքի և նորմալ դասավորված ընկերքի շերտազատման հետ	O44.1, O45.8.9	25	13.0
Ծնդաբերական գործունեության շեղումներ (անոմալիաներ)	O62	182	95.0
Դժվարացած ծնունդներ	O64-O66	170	88.7
Արյունահոսություն ծննդի ընթացքում արյան մակարդեղիության խանգարմամբ.	O45.0, O67.0, O72.3	3	1.6
Շեքի III-IV աստիճանի պատռվածք	O70.2- O70.3	0	0.0
Արգանդի պատռվածք	O71.0- O71.1	0	0.0
Նրանցից՝ ստացիոնարից դուրս	O71.0- O71.1	0	0.0
Արյունահոսություն ընկերքային և հետծննդյան շրջանում	O72.0.1.2	45	23.5
Ծնդաբերական սեպսիս և հետծննդյան տարածուն ինֆեկցիա	O75,3 O85	0	0.0
այդ թվում՝ պերիտոնիտ կեսարյան հատման վիրահատությունից հետո	O85-մաս	0	0.0
Միզասեռական համակարգի հիվանդություններ	O86.2- O86.3	162	84.6
Երակային բարդություններ	O87	114	59.5
Վահանագեղձի ֆունկցիայի խանգարում	O90.5 O99.2 մաս	64	33.4
Սակավարյունություն	O99.0 մաս	237	123.7
Արյան շրջանառության համակարգի հիվանդություններ	O99.4 մաս	3	1.6
Ընդամենը հիվանդություններ		1110	579.3

\*1000 ծննդից

**ԾՆԴԱԲԵՐՈՒԹՅՈՒՆԸ ԵՎ ՀԵՏԾՆԵԴՅԱՆ ՇՐՋԱՆԸ ԲԱՐԴԱՑՆՈՂ  
ՀԻՎԱՆԴՈՒԹՅՈՒՆՆԵՐ, ՇԻՐԱԿ, 2021\***

Աղյուսակ 3.15

Հիվանդության անվանումը	ՀՄԴ 10	Բարդացած ծնունդների քանակը	
		բ.ա.	հ.ա.
<b>Ընդամենը կանայք</b>		725	
Հիպերտենզիվ խանգարումներ հղիության ժամանակ	O10-O16 մաս	130	46.1
այդ թվում՝ ծանր նախակլամպսիա և էկլամպսիա	O14- O15.1.2.	29	10.3
Շաքարային դիաբետ	O24 մաս	1	0.4
Արյունահոսություն՝ կապված առաջադիր ընկերքի և նորմալ դասավորված ընկերքի շերտազատման հետ	O44.1, O45.8.9	38	13.5
Ծնդաբերական գործունեության շեղումներ (անոմալիաներ)	O62	129	45.7
<b>Դժվարացած ծնունդներ</b>	O64-O66	545	193.1
Արյունահոսություն ծննդի ընթացքում արյան մակարդեղիության խանգարմամբ.	O45.0, O67.0, O72.3	1	0.4
Շեքի III-IV աստիճանի պատռվածք	O70.2- O70.3	1	0.4
Արգանդի պատռվածք	O71.0- O71.1	0	0.0
Նրանցից՝ ստացիոնարից դուրս	O71.0- O71.1	0	0.0
Արյունահոսություն ընկերքային և հետծննդյան շրջանում	O72.0.1.2	29	10.3
Ծնդաբերական սեպսիս և հետծննդյան տարածուն ինֆեկցիա	O75,3 O85	4	1.4
այդ թվում՝ պերիտոնիտ կեսարյան հատման վիրահատությունից հետո	O85-մաս	0	0.0
Միզասեռական համակարգի հիվանդություններ	O86.2- O86.3	42	14.9
Երակային բարդություններ	O87	143	50.7
Վահանագեղձի ֆունկցիայի խանգարում	O90.5 O99.2 մաս	37	13.1
Սակավարյունություն	O99.0 մաս	317	112.3
Արյան շրջանառության համակարգի հիվանդություններ	O99.4 մաս	0	0.0
<b>Ընդամենը հիվանդություններ</b>		1425	504.8

\*1000 ծննդից

**ԾՆՆԴԱԲԵՐՈՒԹՅՈՒՆԸ ԵՎ ՀԵՏԾՆՆԴՅԱՆ ՇՐՋԱՆԸ ԲԱՐԴԱՑՆՈՂ  
ՀԻՎԱՆԴՈՒԹՅՈՒՆՆԵՐ, ՍՅՈՒՆԻՔ, 2021\***

Աղյուսակ 3.16

Հիվանդության անվանումը	ՀՄԴ 10	Բարդացած ծնունդների քանակը	
		բ.ա.	հ.ա.
<b>Ընդամենը կանայք</b>		509	
Հիպերտենզիվ խանգարումներ հղիության ժամանակ	O10-O16 մաս	72	62.1
այդ թվում՝ ծանր նախակլամպսիա և էկլամպսիա	O14-O15.1.2.	1	0.9
Շաքարային դիաբետ	O24 մաս	0	0.0
Արյունահոսություն՝ կապված առաջադիր ընկերքի և նորմալ դասավորված ընկերքի շերտազատման հետ	O44.1, O45.8.9	18	15.5
Ծնդաբերական գործունեության շեղումներ (անոմալիաներ)	O62	79	68.1
Դժվարացած ծնունդներ	O64-O66	45	38.8
Արյունահոսություն ծննդի ընթացքում արյան մակարդեղիության խանգարմամբ.	O45.0, O67.0, O72.3	0	0.0
Շեքի III-IV աստիճանի պատռվածք	O70.2-O70.3	3	2.6
Արգանդի պատռվածք	O71.0-O71.1	1	0.9
Նրանցից՝ ստացիոնարից դուրս	O71.0-O71.1	0	0.0
Արյունահոսություն ընկերքային և հետծննդյան շրջանում	O72.0.1.2	17	14.7
Ծնդաբերական սեպսիս և հետծննդյան տարածուն ինֆեկցիա	O75,3 O85	0	0.0
այդ թվում՝ պերիտոնիտ կեսարյան հատման վիրահատությունից հետո	O85-մաս	0	0.0
Միզասեռական համակարգի հիվանդություններ	O86.2-O86.3	44	37.9
Երակային բարդություններ	O87	91	78.4
Վահանագեղձի ֆունկցիայի խանգարում	O90.5 O99.2 մաս	51	44.0
Մակավարյունություն	O99.0 մաս	99	85.3
Արյան շրջանառության համակարգի հիվանդություններ	O99.4 մաս	8	6.9
<b>Ընդամենը հիվանդություններ</b>		529	456.0

\*1000 ծննդից

ԾՆԵՂԱԲԵՐՈՒԹՅՈՒՆԸ ԵՎ ՀԵՏԾՆԵԴՅԱՆ ՇՐՋԱՆԸ ԲԱՐԴԱՑՆՈՂ ՀԻՎԱՆԴՈՒԹՅՈՒՆՆԵՐ, ՎԱՅՈՑ ՁՈՐ, 2021\*

Աղյուսակ 3.17

Հիվանդության անվանումը	ՀՄԴ 10	Բարդացած ծնունդների քանակը	
		բ.ա.	հ.ա.
Ընդամենը կանայք		77	
Հիպերտենզիվ խանգարումներ հղիության ժամանակ	O10-O16 մաս	10	37.6
այդ թվում՝ ծանր նախաէկլամպսիա և էկլամպսիա	O14-O15.1.2.	2	7.5
Շաքարային դիաբետ	O24 մաս	0	0.0
Արյունահոսություն՝ կապված առաջադիր ընկերքի և նորմալ դասավորված ընկերքի շերտազատման հետ	O44.1, O45.8.9	8	30.1
Ծննդաբերական գործունեության շեղումներ (անոմալիաներ)	O62	14	52.6
Դժվարացած ծնունդներ	O64-O66	26	97.7
Արյունահոսություն ծննդի ընթացքում արյան մակարդեղիության խանգարմամբ.	O45.0, O67.0, O72.3	0	0.0
Շեքի III-IV աստիճանի պատռվածք	O70.2-O70.3	0	0.0
Արգանդի պատռվածք	O71.0-O71.1	0	0.0
Նրանցից՝ ստացիոնարից դուրս	O71.0-O71.1	0	0.0
Արյունահոսություն ընկերքային և հետծննդյան շրջանում	O72.0.1.2	3	11.3
Ծննդաբերական սեպսիս և հետծննդյան տարածուն ինֆեկցիա	O75,3 O85	0	0.0
այդ թվում՝ պերիտոնիտ կեսարյան հատման վիրահատությունից հետո	O85-մաս	0	0.0
Միզասեռական համակարգի հիվանդություններ	O86.2-O86.3	25	94.0
Երակային բարդություններ	O87	8	30.1
Վահանագեղձի ֆունկցիայի խանգարում	O90.5 O99.2 մաս	5	18.8
Մակավարյունություն	O99.0 մաս	40	150.4
Արյան շրջանառության համակարգի հիվանդություններ	O99.4 մաս	0	0.0
Ընդամենը հիվանդություններ		139	522.6

\*1000 ծննդից



**ԾՆՆԴԱԲԵՐՈՒԹՅՈՒՆԸ ԵՎ ՀԵՏԾՆՆԴՅԱՆ ՇՐՋԱՆԸ ԲԱՐԴԱՑՆՈՂ  
ՀԻՎԱՆԴՈՒԹՅՈՒՆՆԵՐ, ՏԱՎՈՒՇ, 2021\***

Աղյուսակ 3.18

Հիվանդության անվանումը	ՀՄԴ 10	Բարդացած ծնունդների քանակը	
		բ.ա.	հ.ա.
<b>Ընդամենը կանայք</b>		403	
Հիպերտենզիվ խանգարումներ հղիության ժամանակ	O10-O16 մաս	34	30.8
այդ թվում՝ ծանր նախակկամպսիա և էկլամպսիա	O14-O15.1.2.	15	13.6
Շաքարային դիաբետ	O24 մաս	1	0.9
Արյունահոսություն՝ կապված առաջադիր ընկերքի և նորմալ դասավորված ընկերքի շերտազատման հետ	O44.1, O45.8.9	33	29.9
Ծննդաբերական գործունեության շեղումներ (անոմալիաներ)	O62	87	78.8
Դժվարացած ծնունդներ	O64-O66	82	74.3
Արյունահոսություն ծննդի ընթացքում արյան մակարդեղիության խանգարմամբ.	O45.0, O67.0, O72.3	2	1.8
Շեքի III-IV աստիճանի պատռվածք	O70.2-O70.3	15	13.6
Արգանդի պատռվածք	O71.0-O71.1	0	0.0
Նրանցից՝ ստացիոնարից դուրս	O71.0-O71.1	0	0.0
Արյունահոսություն ընկերքային և հետծննդյան շրջանում	O72.0.1.2	32	29.0
Ծննդաբերական սեպսիս և հետծննդյան տարածուն ինֆեկցիա	O75,3 O85	0	0.0
այդ թվում՝ պերիտոնիալ կեսարյան հատման վիրահատությունից հետո	O85-մաս	0	0.0
Միզասեռական համակարգի հիվանդություններ	O86.2-O86.3	40	36.2
Երակային բարդություններ	O87	51	46.2
Վահանագեղձի ֆունկցիայի խանգարում	O90.5 O99.2 մաս	7	6.3
Մակավարյունություն	O99.0 մաս	104	94.2
Արյան շրջանառության համակարգի հիվանդություններ	O99.4 մաս	11	10.0
<b>Ընդամենը հիվանդություններ</b>		499	452.0

\*1000 ծննդից

## ԳԼՈՒԽ 4. ՆՈՐԱԾԻՆՆԵՐ

ԿԵՆՂԱՆԻ ԾՆՎԱԾՆԵՐԻ ԲԱՇԽՈՒՄՆ ԸՍՏ ՄԱՐՄՆԻ ԶԱՆԳՎԱԾԻ

Աղյուսակ 4.1

Տարիներ	Կենդանածիններ (բ.ա.)	Մարմնի զանգվածը ծնվելիս							
		գրամներով				% -ը կենդանածիններից			
		1000 գր պակաս	1000-2499	2500-3499	3500 գր և ավելի	1000 գր պակաս	1000- 2499	2500- 3499	3500 գր և ավելի
1990	80022	115	5094	51366	23447	0.14	6.4	64.2	29.3
1995	45430	56	3587	31470	10317	0.12	7.9	69.3	22.7
1997	41785	110	3190	28791	9694	0.3	7.6	68.9	23.2
1998	38467	81	3182	25835	9369	0.2	8.3	67.2	24.3
1999	35961	104	2947	24385	8525	0.3	8.2	67.8	23.7
2000	35142	101	2798	23503	8740	0.3	8.0	66.9	24.8
2001	32912	89	2500	21948	8375	0.3	7.6	66.7	25.4
2002	33332	92	2721	22164	8355	0.3	8.2	66.5	25.1
2003	36538	130	2798	23905	9705	0.4	7.7	65.4	26.6
2004	37602	112	2710	23886	10894	0.3	7.2	63.5	29.0
2005	37681	103	2633	25022	9923	0.3	7.0	66.4	26.3
2006	37706	78	2897	24460	10271	0.2	7.7	64.9	27.2
2007	40055	62	2872	26657	10464	0.2	7.2	66.5	26.1
2008	41258	72	2958	27475	10753	0.2	7.2	66.6	26.0
2009	44306	79	3257	29725	11245	0.2	7.3	67.1	25.4
2010	44330	97	3276	29305	11652	0.2	7.4	66.1	26.3
2011	42882	89	3242	28567	10984	0.2	7.6	66.6	25.6
2012	42346	86	3249	28328	10683	0.2	7.7	66.9	25.2
2013	41668	91	3314	27726	10537	0.2	8.0	66.5	25.3
2014	43061	89	3872	28760	10340	0.2	9.0	66.8	24.0
2015	41841	114	3491	28512	9724	0.3	8.3	68.2	23.2
2016	40613	98	3366	27576	9573	0.2	8.3	67.9	23.6
2017	37709	109	3729	25371	8500	0.3	9.9	67.3	22.5
2018	36577	106	2978	24544	8949	0.3	8.1	67.1	24.5
2019	35985	121	3155	24174	8535	0.3	8.8	67.2	23.7
2020	36601	121	3142	24587	8751	0.3	8.6	67.2	23.9
2021	36236	121	3052	24809	8254	0.3	8.4	68.5	22.8

**ԱՆՀԱՍՈՒԹՅՈՒՆ, ՊԵՐԻՆԱՏԱԼ ՄԱՀԱՑՈՒԹՅՈՒՆ ԵՎ ՄԵՌԵԼԱԾՆՈՒԹՅՈՒՆ  
ԾՆՆԴՕԳՆՈՒԹՅՈՒՆ ԻՐԱԿԱՆԱՑՆՈՂ ՀԻՄՆԱՐԿՆԵՐՈՒՄ**

Աղյուսակ 4.2

Տարիներ	Անհաս ծնվածների թիվը 1000 կենդանածինների նկատմամբ	Մեռելածինների և ծնվելուց հետո 0-6 օրական հասակում մահացածների թիվը 1000 մեռելածինների և կենդանածինների նկատմամբ	Մեռելածինների թիվը 1000 մեռելածինների և կենդանածինների նկատմամբ
1990	56.5	17.6	10.1
1995	61.9	15.6/22.9	8.5/15.0
1996	66.0	18.0/25.2	8.8/14.5
1997	68.0	17.5/25.2	8.2/13.5
1998	70.8	16.9/23.1	7.9/12.6
1999	71.9	17.1/24.8	8.9/14.5
2000	69.2	16.3/23.7	8.3/13.4
2001	67.8	14.8/21.1	8.0/12.0
2002	68.9	13.4/20.5	7.1/12.2
2003	64.9	13.1/26.8	7.9/19.0
2004	68.1	12.1/24.8	7.6/18.0
2005	61.7	11.9/24.0	7.3/17.4
2006	60.9	14.4/25.6	8.6/18.4
2007	59.3	13.4/20.5	9.2/15.3
2008	62.5	12.8/20.0	9.0/15.3
2009	62.7	10.9/19.1	7.5/15.0
2010	67.2	11.3/23.1	7.9/18.9
2011	71.5	10.3/24.4	7.0/20.0
2012	65.0	9.5/22.5	7.1/18.8
2013	64.6	9.3/20.2	6.5/16.5
2014	68.7	8.9/20.5	6.7/17.2
2015	66.9	8.9/21.8	7.0/19.2
2016	74.3	7.8/20.2	5.8/17.4
2017	76.6	7.6/19.0	6.2/16.5
2018	76.5	7.2/20.1	6.1/18.3
2019	86.4	6.8/18.0	5.7/16.0
2020	79.0	6.7/15.2	5.5/12.8
2021	84.3	7.4/16.3	6.4/14.3

\* Համարիչի ցուցանիշը հաշվարկվում է առանց պտուղների թվի (մինչև 500-999 զրամ քաշ ունեցող մեռալածինների և 0-6 օրական նորածինների), հայտարարինը՝ հաշվելով նաև պտուղների թիվը:

ՆՈՐԱԾԻՆՆԵՐԻ ՀԻՎԱՆԴԱՅՈՒԹՅՈՒՆ

Աղյուսակ 4.3

	1990	1995	2000	2005	2010	2015	2020	2021
<b>Հիվանդ ծնված և հիվանդացած նորածինների թիվը 1000 հասուն ծնվածների նկատմամբ</b>								
<b>Բոլոր հիվանդությունները</b>	<b>83.4</b>	<b>84.1</b>	<b>94.0</b>	<b>86.1</b>	<b>71.8</b>	<b>94.1</b>	<b>102.1</b>	<b>104.8</b>
<b>այդ թվում՝</b>								
<b>բնածին շեղումներ</b>	8.3	11.0	15.5	13.4	12.9	16.0	18.2	19.8
<b>ծննդաբերական վնասվածքներ</b>	7.7	8.1	9.4	9.2	10.4	11.2	12.3	12.7
<b>ներարգանդային թթվածնաքաղց և շնչահեղձություն ծննդաբերության ժամանակ</b>	32.0	33.4	43.5	33.5	21.9	15.8	13.2	12.2
<b>բնածին թոքաբորբ</b>	2.1	1.1	1.4	2.7	3.2	5.2	9.6	10.1
<b>սեպտիցեմիա</b>	0.1	0.09	0.4	0.2	0.4	0.9	0.8	0.7
<b>հեմոլիտիկ հիվանդություն</b>	4.7	4.4	4.1	3.8	4.4	6.7	7.9	8.3
<b>Հիվանդ ծնված և հիվանդացած նորածինների թիվը 1000 անհաս ծնվածների նկատմամբ</b>								
<b>Բոլոր հիվանդությունները</b>	<b>550.0</b>	<b>544.3</b>	<b>626.4</b>	<b>616.1</b>	<b>570.0</b>	<b>674.2</b>	<b>706.4</b>	<b>646.0</b>
<b>այդ թվում՝</b>								
<b>բնածին շեղումներ</b>	25.5	46.2	58.4	38.7	41.0	47.5	43.6	72.7
<b>ծննդաբերական վնասվածքներ</b>	33.5	21.0	25.5	23.2	10.1	7.1	43.9	5.6
<b>ներարգանդային թթվածնաքաղց և շնչահեղձություն ծննդաբերության ժամանակ</b>	239.0	266.3	324.7	340.9	219.9	102.2	75.4	75.3
<b>բնածին թոքաբորբ</b>	25.5	14.6	27.1	31.0	46.7	77.9	93.7	113.3
<b>սեպտիցեմիա</b>	1.1	1.1	4.9	4.7	12.8	23.6	29.0	23.9
<b>հեմոլիտիկ հիվանդություն</b>	12.2	14.9	13.2	11.2	6.0	18.2	25.6	21.3

ՆՈՐԱԾԻՆՆԵՐԻ ՄԱՀԱԲԵՐՈՒԹՅՈՒՆ (1000 գրամ և ավելի մարմնի զանգվածով)

Աղյուսակ 4.4

Տարիներ	Մահացած նորածինների թիվը 100 հիվանդացածների նկատմամբ	
	Հասուն ծնվածներ	Անհաս ծնվածներ
1980	5.3	20.7
1985	4.2	19.1
1990	2.5	12.7
1991	3.1	12.6
1992	3.4	13.8
1993	3.6	15.7
1994	2.7	11.5
1995	2.4	12.4
1996	3.1	15.8
1997	2.9	12.6
1998	2.8	10.7
1999	1.8	11.0
2000	3.0	11.7
2001	2.7	12.9
2002	2.7	11.0
2003	2.5	9.1
2004	2.0	8.9
2005	2.3	8.3
2006	2.3	12.3
2007	1.7	8.4
2008	2.1	7.0
2009	1.3	7.3
2010	1.9	6.6
2011	1.5	6.3
2012	1.1	4.1
2013	1.2	4.9
2014	0.6	4.6
2015	0.6	3.7
2016	0.5	3.4
2017	0.5	2.8
2018	0.4	2.0
2019	0.4	1.8
2020	0.3	2.5
2021	0.3	1.7

**ՀՀ ԾՆՆԴՈՒԹՅԱՆ ԻՐԱԿԱՆԱՑՆՈՂ ԿԱԶՄԱԿԵՐՊՈՒԹՅՈՒՆՆԵՐՈՒՄ  
ԳՐԱՆՑՎԱԾ ԾՆՈՒՆԴՆԵՐ, ԿԵՆԴԱՆԱԾԻՆՆԵՐ, ՎԱՂ ՆԵՈՆԱՏԱԼ  
(ԾՆՆԴԱԲԵՐԱԿԱՆ ԲԱԺԱՆՄՈՒՆՔՆԵՐՈՒՄ) ԵՎ ՊԵՐԻՆԱՏԱԼ  
ՄԱՀԱՑՈՒԹՅԱՆ ՑՈՒՑԱՆԻՇՆԵՐ ԸՍՏ ՄԱՐԶԵՐԻ, 2021**

Աղյուսակ 4.5

Սարգեր	Ծնունդների թիվը	Կենդանածինների թիվը	Մեռելածինների թիվը	0-6 օրական հասակում (ծննդաբերական բաժանմունքներում) մահացած նորածինների թիվը	Պերինատալ մահացու թյան ցուցանիշ	Վաղ նեոնատալ մահացու թյան ցուցանիշ
<b>ՀՀ</b>	<b>36259</b>	<b>36236</b>	<b>524</b>	<b>76</b>	<b>16.3</b>	<b>2.1</b>
Երևան	21656	21623	421	64	22.0	3.0
Արագածոտն	604	604	3	0	4.9	0.0
Արարատ	1690	1697	7	0	4.1	0.0
Արմավիր	1224	1214	14	0	11.4	0.0
Գեղարքունիք	1757	1761	5	1	3.4	0.6
Լոռի	2059	2065	15	5	9.6	2.4
Վոտայք	1916	1928	10	1	5.7	0.5
Շիրակ	2823	2813	36	1	13	0.4
Սյունիք	1160	1164	4	1	4.3	0.9
Վայոց Ձոր	266	267	0	1	3.7	3.7
Տավուշ	1104	1100	9	2	9.9	1.8

**ՀՀ ՆՈՐԱԾՆԱՅԻՆ (ՆԵՈՆԱՏԱԼ) ՄԱՀԱՑՈՒԹՅՈՒՆ (0-27 ՕՐ)**

Աղյուսակ 4.6

Տարի	Բացարձակ արժեք	Նեոնատալ մահացու թյան ցուցանիշ
2014	287	6.7
2015	262	6.3
2016	249	6.1
2017	235	6.2
2018	182	5.0
2019	169	4.7
2020	204	5.6
2021	179	4.9

**ՀՀ ՎԱՂ ՆՈՐԱԾՆԱՅԻՆ (ՎԱՂ ՆԵՈՆԱՏԱԼ) ՄԱՀԱՑՈՒԹՅՈՒՆ (0-6 ՕՐ) /ԾՆՆԴԱԲԵՐԱԿԱՆ ԵՎ ՆՈՐԱԾՆԱՅԻՆ ԲԱԺԱՆՄՈՒՆՔՆԵՐ/**

Աղյուսակ 4.7

Տարի	Բացարձակ արժեք (ծննդաբերական և նորածնային բաժանմունքներ)	Վաղ նեոնատալ մահացու թյան ցուցանիշ
2014	217	5.0
2015	191	4.6
2016	177	4.4
2017	156	4.1
2018	116	3.2
2019	102	2.8
2020	135	3.7
2021	106	2.9

ԾՆՎԱԾՆԵՐԻ ԵՎ ՄԱՀԱՑԱԾՆԵՐԻ ԲԱՇԽՈՒՄՆ ԸՍՏ ՔԱՇԻ, ՀՀ 2021

Աղյուսակ 4.7

Հիվանդության անվանումը	Ծնունդներ	մարմնի քաշ (գրամներով)								Ծնվածների ընդհանուր թվաքանակից անհասներ
		500-999	1000-1499	1500-1999	2000-2499	2500-2999	3000-3499	3500-3999	4000 և ավելի	
Ա	1	2	3	4	5	6	7	8	9	10
Կենդանածին	36236	121	240	606	2206	9722	15087	7086	1168	3054
նրանցից մահացել են	88	47	13	14	5	4	4	1	0	79
այդ թվում՝ 0-6 օրական (վաղ նեոնատալ)	76	41	11	12	3	4	4	1	0	68
Մեռելածին	524	290	60	46	50	33	27	13	5	439

ԿԵՆԴԱՆԱԾԻՆՆԵՐ, ՄԵՌԵԼԱԾԻՆՆԵՐ ԵՎ ՎԱՂ ՆԵՈՆՈՏԱԼ ՄԱՀԱՑՈՒԹՅՈՒՆ ԸՍՏ ԾՆՎԵԼԻՄ ՈՒՆԵՑԱԾ ՔԱՇԻ, ԱՐԱԳԱԾՈՏՆ, 2021

Աղյուսակ 4.8

Հիվանդության անվանումը	Ծնունդներ	մարմնի քաշ (գրամներով)								Ծնվածների ընդհանուր թվաքանակից անհասներ
		500-999	1000-1499	1500-1999	2000-2499	2500-2999	3000-3499	3500-3999	4000 և ավելի	
Ա	1	2	3	4	5	6	7	8	9	10
Կենդանածին	604	0	0	4	19	159	292	111	19	7
նրանցից մահացել են	0	0	0	0	0	0	0	0	0	0
այդ թվում՝ 0-6 օրական (վաղ նեոնատալ)	0	0	0	0	0	0	0	0	0	0
Մեռելածին	3	0	1	0	0	1	1	0	0	1

ԿԵՆԴԱՆԱԾԻՆՆԵՐ, ՄԵՌԵԼԱԾԻՆՆԵՐ ԵՎ ՎԱՂ ՆԵՈՆՈՏԱԼ ՄԱՀԱՑՈՒԹՅՈՒՆ ԸՍՏ ԾՆՎԵԼԻՄ ՈՒՆԵՑԱԾ ՔԱՇԻ, ԱՐԱՐԱՏ, 2021

Աղյուսակ 4.9

Հիվանդության անվանումը	Ծնունդներ	մարմնի քաշ (գրամներով)								Ծնվածների ընդհանուր թվաքանակից անհասներ
		500-999	1000-1499	1500-1999	2000-2499	2500-2999	3000-3499	3500-3999	4000 և ավելի	
Ա	1	2	3	4	5	6	7	8	9	10
Կենդանածին	1697	0	0	6	56	342	739	457	97	42
նրանցից մահացել են	0	0	0	0	0	0	0	0	0	0
այդ թվում՝ 0-6 օրական (վաղ նեոնատալ)	0	0	0	0	0	0	0	0	0	0
Մեռելածին	7	3	2	0	1	1	0	0	0	6



ԿԵՆԴԱՆԱԾԻՆՆԵՐ, ՄԵՌԵԼԱԾԻՆՆԵՐ ԵՎ ՎԱՂ ՆԵՈՆՈՏԱԼ ՄԱՀԱՑՈՒԹՅՈՒՆ ԸՍՏ ԾՆՎԵԼԻՍ ՈՒՆԵՑԱԾ ՔԱՇԻ, ԱՐՄԱՎԻՐ, 2021

Աղյուսակ 4.10

Հիվանդության անվանումը	Ծնունդներ	մարմնի քաշ (գրամներով)								Ծնվածների ընդհանուր թվաքանակից անհասներ
		500-999	1000-1499	1500-1999	2000-2499	2500-2999	3000-3499	3500-3999	4000 և ավելի	
Ա	1	2	3	4	5	6	7	8	9	10
Կենդանաձին	1214	0	1	9	37	327	503	289	48	49
նրանցից մահացել են	0	0	0	0	0	0	0	0	0	0
այդ թվում՝ 0-6 օրական (վաղ նեոնատալ)	0	0	0	0	0	0	0	0	0	0
Մեռելաձին	14	12	0	0	0	0	1	1	0	12

ԿԵՆԴԱՆԱԾԻՆՆԵՐ, ՄԵՌԵԼԱԾԻՆՆԵՐ ԵՎ ՎԱՂ ՆԵՈՆՈՏԱԼ ՄԱՀԱՑՈՒԹՅՈՒՆ ԸՍՏ ԾՆՎԵԼԻՍ ՈՒՆԵՑԱԾ ՔԱՇԻ, ԳԵՂԱՐՔՈՒՆԻՔ, 2021

Աղյուսակ 4.11

Հիվանդության անվանումը	Ծնունդներ	մարմնի քաշ (գրամներով)								Ծնվածների ընդհանուր թվաքանակից անհասներ
		500-999	1000-1499	1500-1999	2000-2499	2500-2999	3000-3499	3500-3999	4000 և ավելի	
Ա	1	2	3	4	5	6	7	8	9	10
Կենդանաձին	1761	1	2	12	58	484	723	456	25	51
նրանցից մահացել են	1	1	0	0	0	0	0	0	0	1
այդ թվում՝ 0-6 օրական (վաղ նեոնատալ)	1	1	0	0	0	0	0	0	0	1
Մեռելաձին	5	1	0	2	1	0	0	1	0	3

ԿԵՆԴԱՆԱԾԻՆՆԵՐ, ՄԵՌԵԼԱԾԻՆՆԵՐ ԵՎ ՎԱՂ ՆԵՈՆՈՏԱԼ ՄԱՀԱՑՈՒԹՅՈՒՆ ԸՍՏ ԾՆՎԵԼԻՍ ՈՒՆԵՑԱԾ ՔԱՇԻ, ԵՐԵՎԱՆ, 2021

Աղյուսակ 4.12

Հիվանդության անվանումը	Ծառայություններ	մարմնի քաշ (գրամներով)								Ծնվածների ընդհանուր թվաքանակից անհասներ
		500-999	1000-1499	1500-1999	2000-2499	2500-2999	3000-3499	3500-3999	4000 և ավելի	
Ա	1	2	3	4	5	6	7	8	9	10
Կենդանաձին	2163	108	208	474	1460	5999	8702	4063	609	2302
նրանցից մահացել են	76	41	12	14	4	1	4	0	0	72
այդ թվում՝ 0-6 օրական (վաղ նեոնատալ)	74	35	10	12	2	1	4	0	0	61
Մեռելիքներ	421	239	47	36	41	23	23	7	5	360

ԿԵՆԴԱՆԱԾԻՆՆԵՐ, ՄԵՌԵԼԱԾԻՆՆԵՐ ԵՎ ՎԱՂ ՆԵՈՆՈՏԱԼ ՄԱՀԱՑՈՒԹՅՈՒՆ ԸՍՏ ԾՆՎԵԼԻՍ ՈՒՆԵՑԱԾ ՔԱՇԻ, ԼՈՌԻ, 2021

Աղյուսակ 4.13

Հիվանդության անվանումը	Ծառայություններ	մարմնի քաշ (գրամներով)								Ծնվածների ընդհանուր թվաքանակից անհասներ
		500-999	1000-1499	1500-1999	2000-2499	2500-2999	3000-3499	3500-3999	4000 և ավելի	
Ա	1	2	3	4	5	6	7	8	9	10
Կենդանաձին	2065	9	6	20	86	547	913	394	90	107
նրանցից մահացել են	5	4	0	0	0	1	0	0	0	4
այդ թվում՝ 0-6 օրական (վաղ նեոնատալ)	5	4	0	0	0	1	0	0	0	4
Մեռելիքներ	15	5	1	2	3	1	1	2	0	8

ԿԵՆԴԱՆԱԾԻՆՆԵՐ, ՄԵՌԵԼԱԾԻՆՆԵՐ ԵՎ ՎԱՂ ՆԵՈՆՈՏԱԼ ՄԱՀԱՑՈՒԹՅՈՒՆ ԸՍՏ ԾՆՎԵԼԻՍ ՈՒՆԵՑԱԾ ՔԱՇԻ, ԿՈՏԱՅՔ, 2021

Աղյուսակ 4.14

Հիվանդության անվանումը	Ծնունդներ	մարմնի քաշ (գրամներով)								Ծնվածների ընդհանուր թվաքանակից անհասներ
		500-999	1000-1499	1500-1999	2000-2499	2500-2999	3000-3499	3500-3999	4000 և ավելի	
Ա	1	2	3	4	5	6	7	8	9	10
Կենդանածին	1928	0	2	15	105	532	848	370	56	82
նրանցից մահացել են	1	0	0	0	0	1	0	0	0	0
այդ թվում՝ 0-6 օրական (վաղ նեոնատալ)	1	0	0	0	0	1	0	0	0	0
Մեռելածին	10	6	2	0	2	0	0	0	0	10

ԿԵՆԴԱՆԱԾԻՆՆԵՐ, ՄԵՌԵԼԱԾԻՆՆԵՐ ԵՎ ՎԱՂ ՆԵՈՆՈՏԱԼ ՄԱՀԱՑՈՒԹՅՈՒՆ ԸՍՏ ԾՆՎԵԼԻՍ ՈՒՆԵՑԱԾ ՔԱՇԻ, ՇԻՐԱԿ, 2021

Աղյուսակ 4.15

Հիվանդության անվանումը	Ծնունդներ	մարմնի քաշ (գրամներով)								Ծնվածների ընդհանուր թվաքանակից անհասներ
		500-999	1000-1499	1500-1999	2000-2499	2500-2999	3000-3499	3500-3999	4000 և ավելի	
Ա	1	2	3	4	5	6	7	8	9	10
Կենդանածին	2813	3	16	51	263	722	1289	371	98	305
նրանցից մահացել են	1	1	0	0	0	0	0	0	0	1
այդ թվում՝ 0-6 օրական (վաղ նեոնատալ)	1	1	0	0	0	0	0	0	0	1
Մեռելածին	36	20	7	4	1	3	0	1	0	32

ԿԵՆԴԱՆԱԾԻՆՆԵՐ, ՄԵՌԵԼԱԾԻՆՆԵՐ ԵՎ ՎԱՂ ՆԵՈՆՈՏԱԼ ՄԱՀԱՑՈՒԹՅՈՒՆ ԸՍՏ ԾՆՎԵԼԻՍ ՈՒՆԵՑԱԾ ՔԱՇԻ, ՍՅՈՒՆԻՔ, 2021

Աղյուսակ 4.16

Հիվանդության անվանումը	Ծնունդներ	մարմնի քաշ (գրամներով)								Ծնվածների ընդհանուր թվաքանակից անհասներ
		500-999	1000-1499	1500-1999	2000-2499	2500-2999	3000-3499	3500-3999	4000 և ավելի	
Ա	1	2	3	4	5	6	7	8	9	10
Կենդանածին	1164	0	3	6	52	277	501	268	57	62
նրանցից մահացել են	1	0	1	0	0	0	0	0	0	1
այդ թվում՝ 0-6 օրական (վաղ նեոնատալ)	1	0	1	0	0	0	0	0	0	1
Մեռելածին	4	1	0	0	1	1	0	1	0	1

ԿԵՆԴԱՆԱԾԻՆՆԵՐ, ՄԵՌԵԼԱԾԻՆՆԵՐ ԵՎ ՎԱՂ ՆԵՈՆՈՏԱԼ ՄԱՀԱՑՈՒԹՅՈՒՆ ԸՍՏ ԾՆՎԵԼԻՍ ՈՒՆԵՑԱԾ ՔԱՇԻ, ՎԱՅՈՑ ՁՈՐ, 2021

Աղյուսակ 4.17

Հիվանդության անվանումը	Ծնունդներ	մարմնի քաշ (գրամներով)								Ծնվածների ընդհանուր թվաքանակից անհասներ
		500-999	1000-1499	1500-1999	2000-2499	2500-2999	3000-3499	3500-3999	4000 և ավելի	
Ա	1	2	3	4	5	6	7	8	9	10
Կենդանածին	267	0	0	0	18	64	78	91	16	4
նրանցից մահացել են	1	0	0	0	1	0	0	0	0	0
այդ թվում՝ 0-6 օրական (վաղ նեոնատալ)	1	0	0	0	1	0	0	0	0	0
Մեռելածին	0	0	0	0	0	0	0	0	0	0

ԿԵՆԴԱՆԱԾԻՆՆԵՐ, ՄԵՌԵԼԱԾԻՆՆԵՐ ԵՎ ՎԱՂ ՆԵՈՆՈՏԱԼ ՄԱՀԱՑՈՒԹՅՈՒՆ ԸՍՏ ԾՆՎԵԼԻՍ ՌԻՆԵՑԱԾ ՔԱՇԻ, ՏԱՎՈՒՇ, 2021

Աղյուսակ 4.18

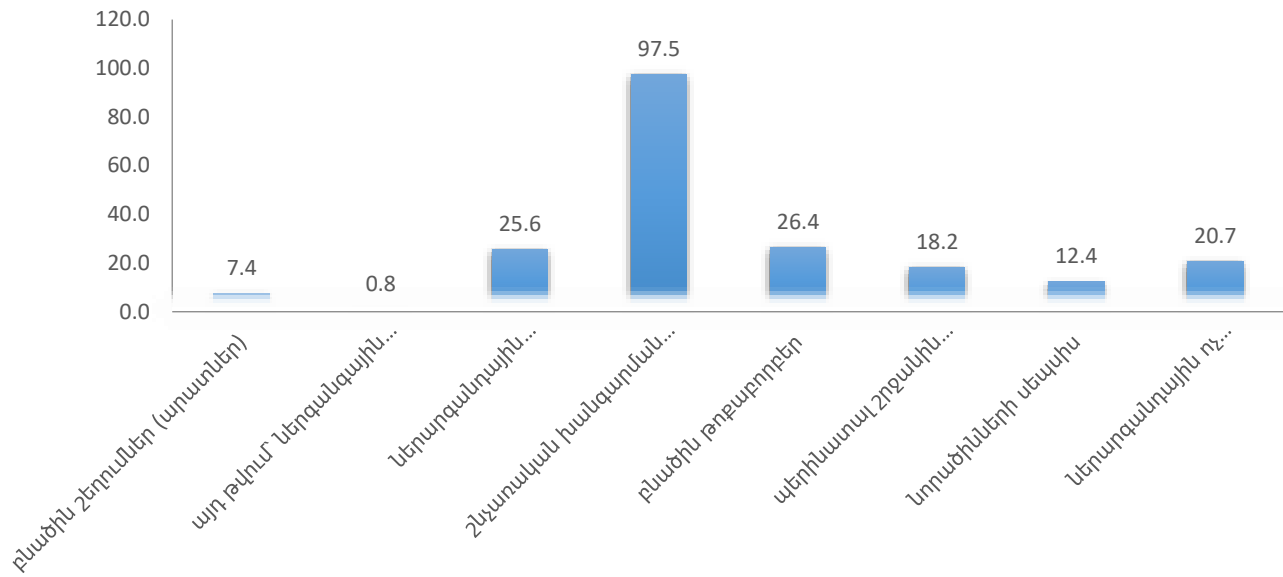
Հիվանդության անվանումը	Ծնունդներ	մարմնի քաշ (գրամներով)								Ծնվածների ընդհանուր թվաքանակից անհասներ
		500-999	1000-1499	1500-1999	2000-2499	2500-2999	3000-3499	3500-3999	4000 և ավելի	
Ա	1	2	3	4	5	6	7	8	9	10
Կենդանածին	1100	0	2	9	52	269	499	216	53	43
նրանցից մահացել են	2	0	0	0	0	1	0	1	0	0
այդ թվում՝ 0-6 օրական (վաղ նեոնատալ)	2	0	0	0	0	1	0	1	0	0
Մեռելածին	9	3	0	2	0	3	1	0	0	6

500-999 գր. ՔԱՇՈՎ ԾՆՎԱԾ ՆՈՐԱԾԻՆՆԵՐԻ (ՊՏՈՒՂՆԵՐԻ) ՀԻՎԱՆԴՈՒԹՅՈՒՆՆԵՐԸ ԵՎ ՄԱՀՎԱՆ ՊԱՏՃԱՌՆԵՐԸ, ՀՀ 2021

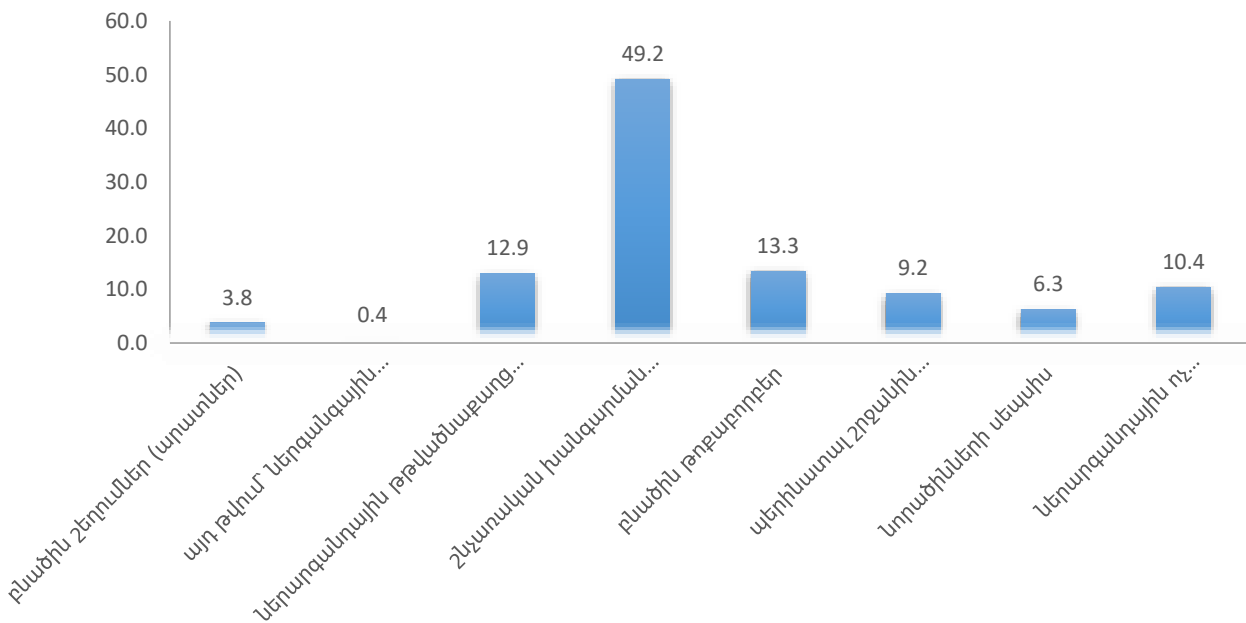
Աղյուսակ 4.20

Հիվանդությունների անվանումը	ՀՄԴ 10	Ծնվել են հիվանդ / հիվանդացել են	Նրանցից մահացել են	
			ընդամենը	այդ թվում 0-6 օրական (վաղ նեոնատալ)
Ա	Գ	1	2	3
<b>Երեխաներ-ընդամենը</b>		121	47	41
այդ թվում՝ հիվանդություններով սուր շնչառական վարակներ, գրիպ	J00-J06 J10-J11	0	0	0
մաշկի և ենթամաշկային բջջանքի վարակներ	L00-L08	0	0	0
բնածին շեղումներ (արատներ)	Q00-Q99	9	1	1
<b>Պերինատալ շրջանում առաջացող առանձին վիճակներ.</b>	P00-P96	427	46	40
այդ թվում՝ ներգանգային ծննդաբերական վնասվածք	P10	1	0	0
ծննդաբերական այլ վնասվածք	P11-P15	0	0	0
ներարգանդային թթվածնաքաղց և շնչահեղձություն ծննդաբերության ժամանակ	P20-P21	31	11	11
շնչառական խանգարման համախտանիշ և շնչառական այլ վիճակներ	P22, P24.0-8, P25-P28	118	25	20
բնածին թոքաբորբեր	P23	32	5	5
Նեոնատալ ասպիրացիոն համախտանիշ չճշտված	P24.9	0	0	0
պերինատալ շրջանին յուրահատուկ վարակներ	P35, 37-P39	22	1	1
նորածիների սեպսիս	P36	15	3	2
ներարգանդային ոչ վնասվածքային արյունազեղումներ	P52	25	1	1
հեմոլիտիկ հիվանդություն՝ պայմանավորված իզոհիմունիզացիայով	P55-P57	1	0	0
<b>Պտղի և նորածնի այլ հիվանդություններ</b>		182	0	0

**Գծապատկեր 13. 500-999 գր. քաշով ծնված նորածինների (պտուղների) հիվանդությունները, % ընդհանուրից**



**Գծապատկեր 14. 1000-1499 գր. քաշով ծնված նորածինների (պտուղների) հիվանդությունները, % ընդհանուրից**



500-999 գր. ՔԱՇՈՎ ԾՆՎԱԾ ՆՈՐԱԾԻՆՆԵՐԻ (ՊՏՈՒՂՆԵՐԻ) ՀԻՎԱՆԴՈՒԹՅՈՒՆՆԵՐԸ ԵՎ ՄԱՀՎԱՆ ՊԱՏՃԱՌՆԵՐԸ, ԱՐԱԳԱԾՈՏՆ, 2021

Աղյուսակ 4.21

Հիվանդությունների անվանումը	ՀՄԴ 10	Ծնվել են հիվանդ /հիվանդացել են	Նրանցից մահացել են	
			ընդամենը	այդ թվում 0-6 օրական (վաղ նեոնատալ)
Ա	Գ	1	2	3
<b>Երեխաներ-ընդամենը</b>		0	0	0
այդ թվում՝ հիվանդություններով սուր շնչառական վարակներ, գրիպ	J00-J06 J10-J11	0	0	0
մաշկի և ենթամաշկային բջջանքի վարակներ	L00-L08	0	0	0
բնածին շեղումներ (արատներ)	Q00-Q99	0	0	0
<i>Պերինատալ շրջանում առաջացող առանձին վիճակներ.</i>	P00-P96	0	0	0
այդ թվում՝ ներգանգային ծննդաբերական վնասվածք	P10	0	0	0
ծննդաբերական այլ վնասվածք	P11-P15	0	0	0
ներարգանդային թթվածնաքաղց և շնչահեղձություն ծննդաբերության ժամանակ	P20-P21	0	0	0
շնչառական խանգարման համախտանիշ և շնչառական այլ վիճակներ	P22, P24.0-8, P25-P28	0	0	0
բնածին թոքաբորբեր	P23	0	0	0
Նեոնատալ ասպիրացիոն համախտանիշ չճշտված	P24.9	0	0	0
պերինատալ շրջանին յուրահատուկ վարակներ	P35, 37-P39	0	0	0
նորածինների սեպսիս	P36	0	0	0
ներարգանդային ոչ վնասվածքային արյունազեղումներ	P52	0	0	0
հեմոլիտիկ հիվանդություն՝ պայմանավորված իզոիմունիզացիայով	P55-P57	0	0	0
<b>Պտղի և նորածնի այլ հիվանդություններ</b>		0	0	0

500-999 գր. ՔԱՇՈՎ ԾՆՎԱԾ ՆՈՐԱԾԻՆՆԵՐԻ (ՊՏՈՒՂՆԵՐԻ) ՀԻՎԱՆԴՈՒԹՅՈՒՆՆԵՐԸ ԵՎ ՄԱՀՎԱՆ ՊԱՏՃԱՌՆԵՐԸ, ԱՐԱՐԱՏ, 2021

Աղյուսակ 4.22

Հիվանդությունների անվանումը	ՀՄԴ 10	Ծնվել են հիվանդ /հիվանդացել են	Նրանցից մահացել են	
			ընդամենը	այդ թվում 0-6 օրական (վաղ նեոնատալ)
Ա	Գ	1	2	3
<b>Երեխաներ-ընդամենը</b>		0	0	0
այդ թվում՝ հիվանդություններով սուր շնչառական վարակներ, գրիպ	J00-J06 J10-J11	0	0	0
մաշկի և ենթամաշկային բջջանքի վարակներ	L00-L08	0	0	0
բնածին շեղումներ (արատներ)	Q00-Q99	0	0	0
<b>Պերինատալ շրջանում առաջացող առանձին վիճակներ.</b>	P00-P96	0	0	0
այդ թվում՝ ներգանգային ծննդաբերական վնասվածք	P10	0	0	0
ծննդաբերական այլ վնասվածք	P11-P15	0	0	0
ներարգանդային թթվածնաքաղց և շնչափեղծություն ծննդաբերության ժամանակ	P20-P21	0	0	0
շնչառական խանգարման համախտանիշ և շնչառական այլ վիճակներ	P22, P24.0-8, P25-P28	0	0	0
բնածին թոքաբորբեր	P23	0	0	0
Նեոնատալ ասպիրացիոն համախտանիշ չճշտված	P24.9	0	0	0
պերինատալ շրջանին յուրահատուկ վարակներ	P35, 37-P39	0	0	0
նորածինների սեպսիս	P36	0	0	0
ներարգանդային ոչ վնասվածքային արյունազեղումներ	P52	0	0	0
հեմոլիտիկ հիվանդություն՝ պայմանավորված իզոիմունիզացիայով	P55-P57	0	0	0
<b>Պտղի և նորածնի այլ հիվանդություններ</b>		0	0	0



500-999 գր. ՔԱՇՈՎ ԾՆՎԱԾ ՆՈՐԱԾԻՆՆԵՐԻ (ՊՏՈՒՂՆԵՐԻ) ՀԻՎԱՆԴՈՒԹՅՈՒՆՆԵՐԸ ԵՎ ՄԱՀՎԱՆ ՊԱՏՃԱՌՆԵՐԸ, ԱՐՄԱՎԻՐ, 2021

Աղյուսակ 4.23

Հիվանդությունների անվանումը	ՀՄԴ 10	Ծնվել են հիվանդ /հիվանդացել են	Նրանցից մահացել են	
			ընդամենը	այդ թվում 0-6 օրական (վաղ նեոնատալ)
Ա	Գ	1	2	3
<b>Երեխաներ-ընդամենը</b>		0	0	0
այդ թվում՝ հիվանդություններով սուր շնչառական վարակներ, գրիպ	J00-J06 J10-J11	0	0	0
մաշկի և ենթամաշկային բջջանքի վարակներ	L00-L08	0	0	0
բնածին շեղումներ (արատներ)	Q00-Q99	0	0	0
<b>Պերինատալ շրջանում առաջացող առանձին վիճակներ.</b>	P00-P96	0	0	0
այդ թվում՝ ներգանգային ծննդաբերական վնասվածք	P10	0	0	0
ծննդաբերական այլ վնասվածք	P11-P15	0	0	0
ներարգանդային թթվածնաքաղց և շնչահեղձություն ծննդաբերության ժամանակ	P20-P21	0	0	0
շնչառական խանգարման համախտանիշ և շնչառական այլ վիճակներ	P22, P24.0-8, P25-P28	0	0	0
բնածին թոքաբորբեր	P23	0	0	0
Նեոնատալ ասպիրացիոն համախտանիշ չճշտված	P24.9	0	0	0
պերինատալ շրջանին յուրահատուկ վարակներ	P35, 37-P39	0	0	0
նորածիներին սեպսիս	P36	0	0	0
ներարգանդային ոչ վնասվածքային արյունազեղումներ	P52	0	0	0
հեմոլիտիկ հիվանդություն՝ պայմանավորված իզոլիմունիզացիայով	P55-P57	0	0	0
<b>Պտղի և նորածնի այլ հիվանդություններ</b>		0	0	0

500-999 գր. ՔԱՇՈՎ ԾՆՎԱԾ ՆՈՐԱԾԻՆՆԵՐԻ (ՊՏՈՒՂՆԵՐԻ) ՀԻՎԱՆԴՈՒԹՅՈՒՆՆԵՐԸ ԵՎ ՄԱՀՎԱՆ ՊԱՏՃԱՌՆԵՐԸ, ԳԵՂԱՐՔՈՒՆԻՔ, 2021

Աղյուսակ 4.24

Հիվանդությունների անվանումը	ՀՄԴ 10	Ծնվել են հիվանդ /հիվանդացել են	Նրանցից մահացել են	
			ընդամենը	այդ թվում 0-6 օրական (վաղ նեոնատալ)
Ա	Գ	1	2	3
<b>Երեխաներ-ընդամենը</b>		1	1	1
այդ թվում՝ հիվանդություններով սուր շնչառական վարակներ, գրիպ	J00-J06 J10-J11	0	0	0
մաշկի և ենթամաշկային բջջանքի վարակներ	L00-L08	0	0	0
բնածին շեղումներ (արատներ)	Q00-Q99	1	1	1
<b>Պերինատալ շրջանում առաջացող առանձին վիճակներ.</b>	P00-P96	1	0	0
այդ թվում՝ ներգանգային ծննդաբերական վնասվածք	P10	0	0	0
ծննդաբերական այլ վնասվածք	P11-P15	0	0	0
ներարգանդային թթվածնաքաղց և շնչառական ծննդաբերության ժամանակ	P20-P21	0	0	0
շնչառական խանգարման համախտանիշ և շնչառական այլ վիճակներ	P22, P24.0-8, P25-P28	0	0	0
բնածին թոքաբորբեր	P23	0	0	0
Նեոնատալ ասպիրացիոն համախտանիշ չճշտված	P24.9	0	0	0
պերինատալ շրջանին յուրահատուկ վարակներ	P35, 37- P39	0	0	0
նորածինների սեպսիս	P36	0	0	0
ներարգանդային ոչ վնասվածքային արյունազեղումներ	P52	1	0	0
հեմոլիտիկ հիվանդություն՝ պայմանավորված իզոիմունիզացիայով	P55-P57	0	0	0
<b>Պտղի և նորածնի այլ հիվանդություններ</b>		0	0	0

500-999 գր. ՔԱՇՈՎ ԾՆՎԱԾ ՆՈՐԱԾԻՆՆԵՐԻ (ՊՏՈՒՂՆԵՐԻ) ՀԻՎԱՆԴՈՒԹՅՈՒՆՆԵՐԸ ԵՎ ՄԱՀՎԱՆ ՊԱՏՃԱՌՆԵՐԸ, ԵՐԵՎԱՆ, 2021

Աղյուսակ 4.25

Հիվանդությունների անվանումը	ՀՄԴ 10	Ծնվել են հիվանդ /հիվանդացել են	Նրանցից մահացել են	
			ընդամենը	այդ թվում 0-6 օրական (վաղ նեոնատալ)
Ա	Գ	1	2	3
<b>Երեխաներ-ընդամենը</b>		108	41	35
այդ թվում՝ հիվանդություններով սուր շնչառական վարակներ, գրիպ	J00-J06 J10-J11	0	0	0
մաշկի և ենթամաշկային բջջանքի վարակներ	L00-L08	0	0	0
բնածին շեղումներ (արատներ)	Q00-Q99	8	0	0
<b>Պերինատալ շրջանում առաջացող առանձին վիճակներ.</b>	P00-P96	404	41	35
այդ թվում՝ ներգանգային ծննդաբերական վնասվածք	P10	0	0	0
ծննդաբերական այլ վնասվածք	P11-P15	0	0	0
ներարգանդային թթվածնաքաղց և շնչահեղձություն ծննդաբերության ժամանակ	P20-P21	25	11	11
շնչառական խանգարման համախտանիշ և շնչառական այլ վիճակներ	P22, P24.0-8, P25-P28	107	20	15
բնածին թոքաբորբեր	P23	28	5	5
Նեոնատալ ասպիրացիոն համախտանիշ չճշտված	P24.9	0	0	0
պերինատալ շրջանին յուրահատուկ վարակներ	P35, 37- P39	22	1	1
նորածինների սեպսիս	P36	15	3	2
ներարգանդային ոչ վնասվածքային արյունազեղումներ	P52	24	1	1
հեմոլիտիկ հիվանդություն՝ պայմանավորված իզոիմունիզացիայով	P55-P57	1	0	0
<b>Պտղի և նորածնի այլ հիվանդություններ</b>		182	0	0

500-999 գր. ՔԱՇՈՎ ԾՆՎԱԾ ՆՈՐԱԾԻՆՆԵՐԻ (ՊՏՈՒՂՆԵՐԻ) ՀԻՎԱՆԴՈՒԹՅՈՒՆՆԵՐԸ ԵՎ ՄԱՀՎԱՆ ՊԱՏՃԱՌՆԵՐԸ, ԼՈՌԻ, 2021

Աղյուսակ 4.26

Հիվանդությունների անվանումը	ՀՄԴ 10	Ծավել են հիվանդ /հիվանդացել են	Նրանցից մահացել են	
			ընդամենը	այդ թվում 0-6 օրական (վաղ նեոնատալ)
Ա	Գ	1	2	3
<b>Երեխաներ-ընդամենը</b>		9	4	4
այդ թվում՝ հիվանդություններով սուր շնչառական վարակներ, գրիպ	J00-J06 J10-J11	0	0	0
մաշկի և ենթամաշկային բջջանքի վարակներ	L00-L08	0	0	0
բնածին շեղումներ (արատներ)	Q00-Q99	0	0	0
<i>Պերինատալ շրջանում առաջացող առանձին վիճակներ.</i>	P00-P96	19	4	4
այդ թվում՝ ներգանգային ծննդաբերական վնասվածք	P10	1	0	0
ծննդաբերական այլ վնասվածք	P11-P15	0	0	0
ներարգանդային թթվածնաքաղց և շնչահեղձություն ծննդաբերության ժամանակ	P20-P21	6	0	0
շնչառական խանգարման համախտանիշ և շնչառական այլ վիճակներ	P22, P24.0-8, P25-P28	8	4	4
բնածին թոքաբորբեր	P23	4	0	0
Նեոնատալ ասպիրացիոն համախտանիշ չճշտված	P24.9	0	0	0
պերինատալ շրջանին յուրահատուկ վարակներ	P35, 37- P39	0	0	0
նորածինների սեպսիս	P36	0	0	0
ներարգանդային ոչ վնասվածքային արյունազեղումներ	P52	0	0	0
հեմոլիտիկ հիվանդություն՝ պայմանավորված իզոիմունոնիզացիայով	P55-P57	0	0	0
<b>Պտղի և նորածնի այլ հիվանդություններ</b>		0	0	0

500-999 գր. ՔԱՇՈՎ ԾՆՎԱԾ ՆՈՐԱԾԻՆՆԵՐԻ (ՊՏՈՒՂՆԵՐԻ) ՀԻՎԱՆԴՈՒԹՅՈՒՆՆԵՐԸ ԵՎ ՄԱՀՎԱՆ ՊԱՏՃԱՌՆԵՐԸ, ԿՈՏԱՅՔ, 2021

Աղյուսակ 4.27

Հիվանդությունների անվանումը	ՀՄԴ 10	Ծնվել են հիվանդ /հիվանդացել են	Նրանցից մահացել են	
			ընդամենը	այդ թվում 0-6 օրական (վաղ նեոնատալ)
Ա	Գ	1	2	3
<b>Երեխաներ-ընդամենը</b>		0	0	0
այդ թվում՝ հիվանդություններով սուր շնչառական վարակներ, գրիպ	J00-J06 J10-J11	0	0	0
մաշկի և ենթամաշկային բջջանքի վարակներ	L00-L08	0	0	0
բնածին շեղումներ (արատներ)	Q00-Q99	0	0	0
<b>Պերինատալ շրջանում առաջացող առանձին վիճակներ.</b>	P00-P96	0	0	0
այդ թվում՝ ներգանգային ծննդաբերական վնասվածք	P10	0	0	0
ծննդաբերական այլ վնասվածք	P11-P15	0	0	0
ներարգանդային թթվածնաքաղց և շնչառություն ծննդաբերության ժամանակ	P20-P21	0	0	0
շնչառական խանգարման համախտանիշ և շնչառական այլ վիճակներ	P22, P24.0-8, P25-P28	0	0	0
բնածին թոքաբորբեր	P23	0	0	0
Նեոնատալ ասպիրացիոն համախտանիշ չճշտված	P24.9	0	0	0
պերինատալ շրջանին յուրահատուկ վարակներ	P35, 37- P39	0	0	0
նորածինների սեպսիս	P36	0	0	0
ներարգանդային ոչ վնասվածքային արյունազեղումներ	P52	0	0	0
հեմոլիտիկ հիվանդություն՝ պայմանավորված իզոիմունիզացիայով	P55-P57	0	0	0
<b>Պտղի և նորածնի այլ հիվանդություններ</b>		0	0	0

500-999 գր. ՔԱՇՈՎ ԾՆՎԱԾ ՆՈՐԱԾԻՆՆԵՐԻ (ՊՏՈՒՂՆԵՐԻ) ՀԻՎԱՆԴՈՒԹՅՈՒՆՆԵՐԸ ԵՎ ՄԱՀՎԱՆ ՊԱՏՃԱՌՆԵՐԸ, ՇԻՐԱԿ, 2021

Աղյուսակ 4.28

Հիվանդությունների անվանումը	ՀՄԴ 10	Ծավել են հիվանդ /հիվանդացել են	Նրանցից մահացել են	
			ընդամենը	այդ թվում 0-6 օրական (վաղ նեոնատալ)
Ա	Գ	1	2	3
<b>Երեխաներ-ընդամենը</b>		3	1	1
այդ թվում՝ հիվանդություններով սուր շնչառական վարակներ, գրիպ	J00-J06 J10-J11	0	0	0
մաշկի և ենթամաշկային բջջանքի վարակներ	L00-L08	0	0	0
բնածին շեղումներ (արատներ)	Q00-Q99	0	0	0
<b>Պերինատալ շրջանում առաջացող առանձին վիճակներ.</b>	P00-P96	3	1	1
այդ թվում՝ ներգանգային ծննդաբերական վնասվածք	P10	0	0	0
ծննդաբերական այլ վնասվածք	P11-P15	0	0	0
ներարգանդային թթվածնաքաղց և շնչահեղձություն ծննդաբերության ժամանակ	P20-P21	0	0	0
շնչառական խանգարման համախտանիշ և շնչառական այլ վիճակներ	P22, P24.0-8, P25-P28	3	1	1
բնածին թոքաբորբեր	P23	0	0	0
Նեոնատալ ասպիրացիոն համախտանիշ չճշտված	P24.9	0	0	0
պերինատալ շրջանին յուրահատուկ վարակներ	P35, 37- P39	0	0	0
նորածինների սեպսիս	P36	0	0	0
ներարգանդային ոչ վնասվածքային արյունազեղումներ	P52	0	0	0
հեմոլիտիկ հիվանդություն՝ պայմանավորված իզոիմունիզացիայով	P55-P57	0	0	0
<b>Պտղի և նորածնի այլ հիվանդություններ</b>		0	0	0

500-999 գր. ՔԱՇՈՎ ԾՆՎԱԾ ՆՈՐԱԾԻՆՆԵՐԻ (ՊՏՈՒՂՆԵՐԻ) ՀԻՎԱՆԴՈՒԹՅՈՒՆՆԵՐԸ ԵՎ ՄԱՀՎԱՆ ՊԱՏՃԱՌՆԵՐԸ, ՍՅՈՒՆԻՔ, 2021

Աղյուսակ 4.29

Հիվանդությունների անվանումը	ՀՄԴ 10	Ծնվել են հիվանդ /հիվանդացել են	Նրանցից մահացել են	
			ընդամենը	այդ թվում 0-6 օրական (վաղ նեոնատալ)
Ա	Գ	1	2	3
<b>Երեխաներ-ընդամենը</b>		0	0	0
այդ թվում՝ հիվանդություններով սուր շնչառական վարակներ, գրիպ	J00-J06 J10-J11	0	0	0
մաշկի և ենթամաշկային բջջանքի վարակներ	L00-L08	0	0	0
բնածին շեղումներ (արատներ)	Q00-Q99	0	0	0
<i>Պերինատալ շրջանում առաջացող առանձին վիճակներ.</i>	P00-P96	0	0	0
այդ թվում՝ ներգանգային ծննդաբերական վնասվածք	P10	0	0	0
ծննդաբերական այլ վնասվածք	P11-P15	0	0	0
ներարգանդային թթվածնաբաց և շնչահեղձություն ծննդաբերության ժամանակ	P20-P21	0	0	0
շնչառական խանգարման համախտանիշ և շնչառական այլ վիճակներ	P22, P24.0-8, P25-P28	0	0	0
բնածին թոքաբորբեր	P23	0	0	0
Նեոնատալ ասպիրացիոն համախտանիշ չճշտված	P24.9	0	0	0
պերինատալ շրջանին յուրահատուկ վարակներ	P35, 37- P39	0	0	0
նորածիներին սեպսիս	P36	0	0	0
ներարգանդային ոչ վնասվածքային արյունազեղումներ	P52	0	0	0
հեմոլիտիկ հիվանդություն՝ պայմանավորված իզոիմունիզացիայով	P55-P57	0	0	0
<b>Պտղի և նորածնի այլ հիվանդություններ</b>		0	0	0

500-999 գր. ՔԱՇՈՎ ԾՆՎԱԾ ՆՈՐԱԾԻՆՆԵՐԻ (ՊՏՈՒՂՆԵՐԻ) ՀԻՎԱՆԴՈՒԹՅՈՒՆՆԵՐԸ ԵՎ ՄԱՀՎԱՆ ՊԱՏՃԱՌՆԵՐԸ, ՎԱՅՈՑ ՁՈՐ, 2021

Աղյուսակ 4.30

Հիվանդությունների անվանումը	ՀՄԴ 10	Ծնվել են հիվանդ /հիվանդացել են	Նրանցից մահացել են	
			ընդամենը	այդ թվում 0-6 օրական (վաղ նեոնատալ)
Ա	Գ	1	2	3
<b>Երեխաներ-ընդամենը</b>		0	0	0
այդ թվում՝ հիվանդություններով սուր շնչառական վարակներ, գրիպ	J00-J06 J10-J11	0	0	0
մաշկի և ենթամաշկային բջջանքի վարակներ	L00-L08	0	0	0
բնածին շեղումներ (արատներ)	Q00-Q99	0	0	0
<b><i>Պերինատալ շրջանում առաջացող առանձին վիճակներ.</i></b>	P00-P96	0	0	0
այդ թվում՝ ներգանգային ծննդաբերական վնասվածք	P10	0	0	0
ծննդաբերական այլ վնասվածք	P11-P15	0	0	0
ներարգանդային թթվածնաքաղց և շնչահեղձություն ծննդաբերության ժամանակ	P20-P21	0	0	0
շնչառական խանգարման համախտանիշ և շնչառական այլ վիճակներ	P22, P24.0-8, P25-P28	0	0	0
բնածին թոքաբորբեր	P23	0	0	0
Նեոնատալ ասպիրացիոն համախտանիշ չճշտված	P24.9	0	0	0
պերինատալ շրջանին յուրահատուկ վարակներ	P35, 37- P39	0	0	0
նորածինների սեպսիս	P36	0	0	0
ներարգանդային ոչ վնասվածքային արյունազեղումներ	P52	0	0	0
հեմոլիտիկ հիվանդություն՝ պայմանավորված իզոիմունիզացիայով	P55-P57	0	0	0
<b>Պտղի և նորածնի այլ հիվանդություններ</b>		0	0	0



500-999 ԳՐ. ՔԱՇՈՎ ԾՆՎԱԾ ՆՈՐԱԾԻՆՆԵՐԻ (ՊՏՈՒՂՆԵՐԻ) ՀԻՎԱՆԴՈՒԹՅՈՒՆՆԵՐԸ ԵՎ ՄԱՀՎԱՆ ՊԱՏՃԱՌՆԵՐԸ, ՏԱՎՈՒՇ, 2021

Աղյուսակ 4.31

Հիվանդությունների անվանումը	ՀՄԴ 10	Ծավել են հիվանդ /հիվանդացել են	Նրանցից մահացել են	
			ընդամենը	այդ թվում՝ 0-6 օրական (վաղ նեոնատալ)
Ա	Գ	1	2	3
<b>Երեխաներ-ընդամենը</b>		0	0	0
այդ թվում՝ հիվանդություններով սուր շնչառական վարակներ, գրիպ	J00-J06 J10-J11	0	0	0
մաշկի և ենթամաշկային բջջանքի վարակներ	L00-L08	0	0	0
բնածին շեղումներ (արատներ)	Q00-Q99	0	0	0
<i>Պերինատալ շրջանում առաջացող առանձին վիճակներ.</i>	P00-P96	0	0	0
այդ թվում՝ ներգանգային ծննդաբերական վնասվածք	P10	0	0	0
ծննդաբերական այլ վնասվածք	P11-P15	0	0	0
ներարգանդային թթվածնաքաղց և շնչահեղձություն ծննդաբերության ժամանակ	P20-P21	0	0	0
շնչառական խանգարման համախտանիշ և շնչառական այլ վիճակներ	P22, P24.0-8, P25-P28	0	0	0
բնածին թոքաբորբեր	P23	0	0	0
Նեոնատալ ասպիրացիոն համախտանիշ չճշտված	P24.9	0	0	0
պերինատալ շրջանին յուրահատուկ վարակներ	P35, 37-P39	0	0	0
նորածիներին սեպսիս	P36	0	0	0
ներարգանդային ոչ վնասվածքային արյունազեղումներ	P52	0	0	0
հեմոլիտիկ հիվանդություն՝ պայմանավորված իզոիմունիզացիայով	P55-P57	0	0	0
<b>Պտղի և նորածնի այլ հիվանդություններ</b>		0	0	0

1000 գր. ԵՎ ԱՎԵԼԻ ՔԱՇՈՎ ԾՆՎԱԾ ՆՈՐԱԾԻՆՆԵՐԻ ՀԻՎԱՆԴՈՒԹՅՈՒՆՆԵՐԸ ԵՎ ՄԱՀՎԱՆ ՊԱՏՃԱՌՆԵՐԸ, ՀՀ, 2021

Աղյուսակ 4.32

Հիվանդությունների անվանումը	ՀՄԴ 10	Ծնվել են հիվանդ /հիվանդացել են		Նրանցից մահացել են			Ծնվել են մահացած
		ընդամենը	այդ թվում՝ անհասներ	Ընդամենը	այդ թվում՝ անհասներ	այդ թվում՝ 0-6 օրական (վաղ նեոնատալ)	
Ա	Գ	1	2	3	4	5	6
<b>Ընդամենը երեխաներ</b>		5331	1852	41	32	35	234
<i>այդ թվում՝ հիվանդություններով՝ սուր շնչառական ինֆեկցիաներ, գրիպ</i>	J00-J06 J10-J11 մաս	16	10	0	0	0	2
թոքաբորբ	J12-J18 մաս	62	32	0	0	0	3
մաշկի և ենթամաշկային բջջանքի հիվանդություններ	L00-L08 P39.4	5	1	0	0	0	0
բնածին շեղումներ (արատներ)	Q00-Q99	870	213	7	3	6	69
<b><i>պերինատալ շրջանում առաջացող առանձին վիճակներ</i></b>	<i>P00-P96</i>	8004	3611	34	29	29	160
<i>այդ թվում՝ աճի դանդաղում և թերսնուցում</i>	P05	1017	305	1	0	1	14
ներգանգային ծննդաբերական վնասվածք	P10						
ծննդաբերական այլ վնասվածք	P11-P15	75	3	0	0	0	0
ներարգանդային թթվածնաբաղց և շնչահեղձություն ծննդաբերության ժամանակ	P20-P21	362	13	0	0	0	0
շնչառական խանգարման համախտանիշ և շնչառական այլ վիճակներ	P22, P24.0-8, P25-P28	604	199	9	6	8	83
բնածին թոքաբորբեր	P23	1416	887	4	4	4	19
Նեոնատալ ասպիրացիոն համախտանիշ չճշտված	P24.9	650	314	4	4	4	0
պերինատալ շրջանին յուրահատուկ վարակներ	P35, P37-P39	14	3	0	0	0	0
նորածինների սեպսիս	P36	79	31	0	0	0	44
ներարգանդային ոչ վնասվածքային արյունազեղումներ	P52	81	58	9	8	5	0
հեմոռագիկ հիվանդություններ և այլ նորածնային արյունահոսություններ	P53-P54, P60-P61	81	59	4	4	4	0
հեմոլիտիկ հիվանդություն՝ պայմանավորված իզոլիմունիզացիայով	P55-P57	206	150	3	3	3	0
<b>Նորածին այլ հիվանդություններ</b>		338	64	0	0	0	0

1000 գր. ԵՎ ԱՎԵԼԻ ՔԱՇՈՎ ԾՆՎԱԾ ՆՈՐԱԾԻՆՆԵՐԻ ՀԻՎԱՆԴՈՒԹՅՈՒՆՆԵՐԸ ԵՎ ՄԱՀՎԱՆ ՊԱՏՃԱՌՆԵՐԸ, ԱՐԱԳԱԾՈՏՆ, 2021

Աղյուսակ 4.33

Հիվանդությունների անվանումը	ՀՄԴ 10	Ծնվել են հիվանդ / հիվանդացել են		Նրանցից մահացել են			Ծնվել են մահացած
		ընդամենը	այդ թվում՝ անհասներ	ընդամենը	այդ թվում՝ անհասներ	այդ թվում՝ 0-6 օրական (վաղ նեոնատալ)	
Ա	Գ	1	2	3	4	5	6
<b>Ընդամենը երեխաներ</b>		68	7	0	0	0	3
այդ թվում՝ հիվանդություններով՝ սուր շնչառական ինֆեկցիաներ, գրիպ	J00-J06 J10-J11 մաս	0	0	0	0	0	0
թոքաբորբ	J12-J18 մաս	12	0	0	0	0	3
մաշկի և ենթամաշկային բջջանքի հիվանդություններ	L00-L08 P39.4	1	0	0	0	0	0
բնածին շեղումներ (արատներ)	Q00-Q99	7	0	0	0	0	0
<b>պերինատալ շրջանում առաջացող առանձին վիճակներ</b>	<i>P00-P96</i>	90	7	0	0	0	0
այդ թվում՝ աճի դանդաղում և թերսնուցում	P05	8	0	0	0	0	0
ներգանգային ծննդաբերական վնասվածք	P10						
ծննդաբերական այլ վնասվածք	P11-P15	0	0	0	0	0	0
ներարգանդային թթվածնաբաց և շնչահեղձություն ծննդաբերության ժամանակ	P20-P21	2	0	0	0	0	0
շնչառական խանգարման համախտանիշ և շնչառական այլ վիճակներ	P22, P24.0-8, P25-P28	19	3	0	0	0	0
բնածին թոքաբորբեր	P23	19	2	0	0	0	0
Նեոնատալ ասպիրացիոն համախտանիշ չճշտված	P24.9	18	0	0	0	0	0
պերինատալ շրջանին յուրահատուկ վարակներ	P35, P37-P39	2	0	0	0	0	0
նորածինների սեպսիս	P36	2	0	0	0	0	0
ներարգանդային ոչ վնասվածքային արյունազեղումներ	P52	0	0	0	0	0	0
հեմոռագիկ հիվանդություններ և այլ նորածնային արյունահոսություններ	P53-P54, P60-P61	0	0	0	0	0	0
հեմոլիտիկ հիվանդություն՝ պայմանավորված իգոլիմունիզացիայով	P55-P57	0	0	0	0	0	0
<b>Նորածնի այլ հիվանդություններ</b>		5	0	0	0	0	0

1000 գր. ԵՎ ԱՎԵԼԻ ՔԱՇՈՎ ԾՆՎԱԾ ՆՈՐԱԾԻՆՆԵՐԻ ՀԻՎԱՆԴՈՒԹՅՈՒՆՆԵՐԸ ԵՎ ՄԱՀՎԱՆ ՊԱՏՃԱՌՆԵՐԸ, ԱՐԱՐԱՏ, 2021

Աղյուսակ 4.34

Հիվանդությունների անվանումը	ՀՄԴ 10	Ծնվել են հիվանդ /հիվանդացել են		Նրանցից մահացել են			Ծնվել են մահացած
		ընդամենը	այդ թվում՝ անհասներ	ընդամենը	այդ թվում՝ անհասներ	այդ թվում՝ 0-6 օրական (վաղ նեոնատալ)	
Ա	Գ	1	2	3	4	5	6
<b>Ընդամենը երեխաներ</b>		143	32	0	0	0	4
այդ թվում՝ հիվանդություններով՝ սուր շնչառական ինֆեկցիաներ, գրիպ	J00-J06 J10-J11 մաս	6	1	0	0	0	1
թոքաբորբ	J12-J18 մաս	0	0	0	0	0	0
մաշկի և ենթամաշկային բջջանքի հիվանդություններ	L00-L08 P39.4	0	0	0	0	0	0
բնածին շեղումներ (արատներ)	Q00-Q99	12	1	0	0	0	1
<b>պերինատալ շրջանում առաջացող առանձին վիճակներ</b>	<b>P00-P96</b>	180	52	0	0	0	2
այդ թվում՝ աճի դանդաղում և թերսնուցում	P05	23	6	0	0	0	0
ներգանգային ծննդաբերական վնասվածք	P10						
ծննդաբերական այլ վնասվածք	P11-P15	4	0	0	0	0	0
ներարգանդային թթվածնաքաղց և շնչահեղձություն ծննդաբերության ժամանակ	P20-P21	16	0	0	0	0	0
շնչառական խանգարման համախտանիշ և շնչառական այլ վիճակներ	P22, P24.0-8, P25-P28	14	2	0	0	0	2
բնածին թոքաբորբեր	P23	41	16	0	0	0	0
Նեոնատալ ասպիրացիոն համախտանիշ չճշտված	P24.9	48	28	0	0	0	0
պերինատալ շրջանին յուրահատուկ վարակներ	P35, P37-P39	0	0	0	0	0	0
նորածինների սեպսիս	P36	0	0	0	0	0	0
ներարգանդային ոչ վնասվածքային արյունազեղումներ	P52	0	0	0	0	0	0
հեմոռագիկ հիվանդություններ և այլ նորածնային արյունահոսություններ	P53-P54, P60-P61	0	0	0	0	0	0
հեմոլիտիկ հիվանդություն՝ պայմանավորված իզոիմունիզացիայով	P55-P57	0	0	0	0	0	0
<b>Նորածնի այլ հիվանդություններ</b>		29	0	0	0	0	0

1000 գր. ԵՎ ԱՎԵԼԻ ՔԱՇՈՎ ԾՆՎԱԾ ՆՈՐԱԾԻՆՆԵՐԻ ՀԻՎԱՆԴՈՒԹՅՈՒՆՆԵՐԸ ԵՎ ՄԱՀՎԱՆ  
ՊԱՏՃԱՌՆԵՐԸ, ԱՐՄԱՎԻՐ, 2021

Աղյուսակ 4.35

Հիվանդությունների անվանումը	ՀՄԴ 10	Ծնվել են հիվանդ / հիվանդացել են		Նրանցից մահացել են			Ծնվել են մահացած
		ընդամենը	այդ թվում՝ անհասներ	ընդամենը	այդ թվում՝ անհասներ	այդ թվում՝ 0-6 օրական (վաղ նեոնատալ)	
Ա	Գ	1	2	3	4	5	6
<b>Ընդամենը երեխաներ</b>		104	27	0	0	0	2
այդ թվում՝ հիվանդություններով՝ սուր շնչառական ինֆեկցիաներ, գրիպ	J00-J06 J10-J11 մաս	0	0	0	0	0	0
թոքաբորբ	J12-J18 մաս	0	0	0	0	0	0
մաշկի և ենթամաշկային բջջանքի հիվանդություններ	L00-L08 P39.4	0	0	0	0	0	0
բնածին շեղումներ (արատներ)	Q00-Q99	12	2	0	0	0	0
<b>պերինատալ շրջանում առաջացող առանձին վիճակներ</b>	<i>P00-P96</i>	131	54	0	0	0	2
այդ թվում՝ աճի դանդաղում և թերսնուցում	P05	16	7	0	0	0	0
ներգանգային ծննդաբերական վնասվածք	P10						
ծննդաբերական այլ վնասվածք	P11-P15	0	0	0	0	0	0
ներարգանդային թթվածնաքաղց և շնչահեղձություն ծննդաբերության ժամանակ	P20-P21	12	0	0	0	0	0
շնչառական խանգարման համախտանիշ և շնչառական այլ վիճակներ	P22, P24.0-8, P25-P28	33	17	0	0	0	2
բնածին թոքաբորբեր	P23	29	20	0	0	0	0
Նեոնատալ ասպիրացիոն համախտանիշ չճշտված	P24.9	30	8	0	0	0	0
պերինատալ շրջանին յուրահատուկ վարակներ	P35, P37-P39	0	0	0	0	0	0
նորածիների սեպսիս	P36	0	0	0	0	0	0
ներարգանդային ոչ վնասվածքային արյունազեղումներ	P52	0	0	0	0	0	0
հեմոռագիկ հիվանդություններ և այլ նորածնային արյունահոսություններ	P53-P54, P60-P61	0	0	0	0	0	0
հեմոլիտիկ հիվանդություն՝ պայմանավորված իգոիմունիզացիայով	P55-P57	1	0	0	0	0	0
<b>Նորածնի այլ հիվանդություններ</b>		1	0	0	0	0	0

1000 գր. ԵՎ ԱՎԵԼԻ ՔԱՇՈՎ ԾՆՎԱԾ ՆՈՐԱԾԻՆՆԵՐԻ ՀԻՎԱՆԴՈՒԹՅՈՒՆՆԵՐԸ ԵՎ ՄԱՀՎԱՆ ՊԱՏՃԱՌՆԵՐԸ, ԳԵՂԱՐՔՈՒՆԻՔ, 2021

Աղյուսակ 4.36

Հիվանդությունների անվանումը	ՀՄԴ 10	Ծնվել են հիվանդ /հիվանդացել են		Նրանցից մահացել են			Ծնվել են մահացած
		ընդամենը	այդ թվում՝ անհասներ	ընդամենը	այդ թվում՝ անհասներ	այդ թվում՝ 0-6 օրական (վաղ նեոնատալ)	
Ա	Գ	1	2	3	4	5	6
<b>Ընդամենը երեխաներ</b>		127	30	0	0	0	4
<i>այդ թվում՝ հիվանդություններով՝ սուր շնչառական ինֆեկցիաներ, գրիպ</i>	J00-J06 J10-J11 մաս	0	0	0	0	0	0
թոքաբորբ	J12-J18 մաս	15	7	0	0	0	0
մաշկի և ենթամաշկային բջջանքի հիվանդություններ	L00-L08 P39.4	1	1	0	0	0	0
բնածին շեղումներ (արատներ)	Q00-Q99	19	2	0	0	0	4
<b>պերինատալ շրջանում առաջացող առանձին վիճակներ</b>	<i>P00-P96</i>	173	30	0	0	0	0
<i>այդ թվում՝ աճի դանդաղում և թերսնուցում</i>	P05	49	5	0	0	0	0
ներգանգային ծննդաբերական վնասվածք	P10						
ծննդաբերական այլ վնասվածք	P11-P15	4	0	0	0	0	0
ներարգանդային թթվածնաբաց և շնչահեղձություն ծննդաբերության ժամանակ	P20-P21	28	4	0	0	0	0
շնչառական խանգարման համախտանիշ և շնչառական այլ վիճակներ	P22, P24.0-8, P25-P28	21	6	0	0	0	0
բնածին թոքաբորբեր	P23	25	10	0	0	0	0
Նեոնատալ ասպիրացիոն համախտանիշ չճշտված	P24.9	27	5	0	0	0	0
պերինատալ շրջանին յուրահատուկ վարակներ	P35, P37- P39	0	0	0	0	0	0
նորածինների սեպսիս	P36	2	0	0	0	0	0
ներարգանդային ոչ վնասվածքային արյունազեղումներ	P52	0	0	0	0	0	0
հեմոռագիկ հիվանդություններ և այլ նորածնային արյունահոսություններ	P53-P54, P60-P61	0	0	0	0	0	0
հեմոլիտիկ հիվանդություն՝ պայմանավորված իզոիմունիզացիայով	P55-P57	2	0	0	0	0	0
<b>Նորածնի այլ հիվանդություններ</b>		15	0	0	0	0	0

1000 գր. ԵՎ ԱՎԵԼԻ ՔԱՇՈՎ ԾՆՎԱԾ ՆՈՐԱԾԻՆՆԵՐԻ ՀԻՎԱՆԴՈՒԹՅՈՒՆՆԵՐԸ ԵՎ ՄԱՀՎԱՆ ՊԱՏՃԱՌՆԵՐԸ, ԵՐԵՎԱՆ, 2021

Աղյուսակ 4.37

Հիվանդությունների անվանումը	ՀՄԴ 10	Ծնվել են հիվանդ / հիվանդացել են		Նրանցից մահացել են			Ծնվել են մահացած
		ընդամենը	այդ թվում՝ անհասներ	ընդամենը	այդ թվում՝ անհասներ	այդ թվում՝ 0-6 օրական (վաղ նեոնատալ)	
Ա	Գ	1	2	3	4	5	6
<b>Ընդամենը երեխաներ</b>		3796	1478	35	31	29	182
այդ թվում՝ հիվանդություններով՝ սուր շնչառական ինֆեկցիաներ, գրիպ	J00-J06 J10-J11 մաս	1	0	0	0	0	0
թոքաբորբ	J12-J18 մաս	24	14	0	0	0	0
մաշկի և ենթամաշկային բջջանքի հիվանդություններ	L00-L08 P39.4	3	0	0	0	0	0
բնածին շեղումներ (արատներ)	Q00-Q99	633	196	6	3	5	62
<b>պերինատալ շրջանում առաջացող առանձին վիճակներ</b>	P00-P96	6017	3031	29	28	24	120
այդ թվում՝ աճի դանդաղում և թերսնուցում	P05	618	215	0	0	0	14
ներգանգային ծննդաբերական վնասվածք	P10						
ծննդաբերական այլ վնասվածք	P11-P15	60	3	0	0	0	0
ներարգանդային թթվածնաբաց և շնչահեղձություն ծննդաբերության ժամանակ	P20-P21	180	5	0	0	0	0
շնչառական խանգարման համախտանիշ և շնչառական այլ վիճակներ	P22, P24.0-8, P25-P28	247	98	5	5	5	45
բնածին թոքաբորբեր	P23	1031	691	4	4	4	17
Նեոնատալ ասպիրացիոն համախտանիշ չճշտված	P24.9	264	166	4	4	3	0
պերինատալ շրջանին յուրահատուկ վարակներ	P35, P37-P39	12	3	0	0	0	0
նորածինների սեպսիս	P36	63	31	0	0	0	44
ներարգանդային ոչ վնասվածքային արյունազեղումներ	P52	81	58	9	8	5	0
հեմոռագիկ հիվանդություններ և այլ նորածնային արյունահոսություններ	P53-P54, P60-P61	71	57	4	4	4	0
հեմոլիտիկ հիվանդություն՝ պայմանավորված իզոիմունիզացիայով	P55-P57	201	150	3	3	3	0
<b>Նորածնի այլ հիվանդություններ</b>		207	50	0	0	0	0

1000 գր. ԵՎ ԱՎԵԼԻ ՔԱՇՈՎ ԾՆՎԱԾ ՆՈՐԱԾԻՆՆԵՐԻ ՀԻՎԱՆԴՈՒԹՅՈՒՆՆԵՐԸ ԵՎ ՄԱՀՎԱՆ ՊԱՏՃԱՌՆԵՐԸ, ԼՈՌԻ, 2021

Աղյուսակ 4.38

Հիվանդությունների անվանումը	ՀՄԴ 10	Ծավել են հիվանդ / հիվանդացել են					Ծավել են մահացած
		Նրանցից մահացել են					
Ա	Գ	ընդամենը	այդ թվում՝ անհասներ	ընդամենը	այդ թվում՝ անհասներ	այդ թվում՝ 0-6 օրական (վաղ նեոնատալ)	
		1	2	3	4	5	6
<b>Ընդամենը երեխաներ</b>		241	44	1	0	1	10
այդ թվում՝ հիվանդություններով՝ սուր շնչառական ինֆեկցիաներ, գրիպ	J00-J06 J10-J11 մաս	0	0	0	0	0	1
թոքաբորբ	J12-J18 մաս	0	0	0	0	0	0
մաշկի և ենթամաշկային բջջանքի հիվանդություններ	L00-L08 P39.4	0	0	0	0	0	0
բնածին շեղումներ (արատներ)	Q00-Q99	55	2	0	0	0	0
<b>պերինատալ շրջանում առաջացող առանձին վիճակներ</b>	<i>P00-P96</i>	310	81	1	0	1	9
այդ թվում՝ աճի դանդաղում և թերսնուցում	P05	66	9	0	0	0	0
ներգանգային ծննդաբերական վնասվածք	P10	1	0	0	0	0	0
ծննդաբերական այլ վնասվածք	P11-P15	47	2	0	0	0	0
ներարգանդային թթվածնաբացի և շնչառական ծննդաբերության ժամանակ	P20-P21	27	4	1	0	1	9
շնչառական խանգարման համախտանիշ և շնչառական այլ վիճակներ	P22, P24.0-8, P25-P28	57	35	0	0	0	0
բնածին թոքաբորբեր	P23	59	29	0	0	0	0
Նեոնատալ ասպիրացիոն համախտանիշ չճշտված	P24.9	0	0	0	0	0	0
պերինատալ շրջանին յուրահատուկ վարակներ	P35, P37-P39	0	0	0	0	0	0
նորածինների սեպսիս	P36	0	0	0	0	0	0
ներարգանդային ոչ վնասվածքային արյունազեղումներ	P52	0	0	0	0	0	0
հեմոռագիկ հիվանդություններ և այլ նորածնային արյունահոսություններ	P53-P54, P60-P61	0	0	0	0	0	0
հեմոլիտիկ հիվանդություն՝ պայմանավորված իզոիմունիզացիայով	P55-P57	19	1	0	0	0	0
<b>Նորածնի այլ հիվանդություններ</b>		34	1	0	0	0	0



1000 գր. ԵՎ ԱՎԵԼԻ ՔԱՇՈՎ ԾՆՎԱԾ ՆՈՐԱԾԻՆՆԵՐԻ ՀԻՎԱՆԴՈՒԹՅՈՒՆՆԵՐԸ ԵՎ ՄԱՀՎԱՆ ՊԱՏՃԱՌՆԵՐԸ, ԿՈՏԱՅՔ, 2021

Աղյուսակ 4.39

Հիվանդությունների անվանումը	ՀՄԴ 10	Ծնվել են հիվանդ / հիվանդացել են		Նրանցից մահացել են			Ծնվել են մահացած
		ընդամենը	այդ թվում՝ անհասներ	ընդամենը	այդ թվում՝ անհասներ	այդ թվում՝ 0-6 օրական (վաղ նեոնատալ)	
Ա	Գ	1	2	3	4	5	6
<b>Ընդամենը երեխաներ</b>		263	48	1	0	1	4
այդ թվում՝ հիվանդություններով՝ սուր շնչառական ինֆեկցիաներ, գրիպ	J00-J06 J10-J11 մաս	0	0	0	0	0	0
թոքաբորբ	J12-J18 մաս	0	0	0	0	0	0
մաշկի և ենթամաշկային բջջանքի հիվանդություններ	L00-L08 P39.4	0	0	0	0	0	0
բնածին շեղումներ (արատներ)	Q00-Q99	58	3	0	0	0	0
<b>պերինատալ շրջանում առաջացող առանձին վիճակներ</b>	<i>P00-P96</i>	285	84	1	0	1	4
այդ թվում՝ աճի դանդաղում և թերսնուցում	P05	82	24	0	0	0	0
ներգանգային ծննդաբերական վնասվածք	P10	3	0	0	0	0	0
ծննդաբերական այլ վնասվածք	P11-P15	31	1	0	0	0	0
ներարգանդային թթվածնաբաց և շնչահեղձություն ծննդաբերության ժամանակ	P20-P21	29	2	1	0	1	4
շնչառական խանգարման համախտանիշ և շնչառական այլ վիճակներ	P22, P24.0-8, P25-P28	39	15	0	0	0	0
բնածին թոքաբորբեր	P23	69	24	0	0	0	0
Նեոնատալ ասպիրացիոն համախտանիշ չճշտված	P24.9	0	0	0	0	0	0
պերինատալ շրջանին յուրահատուկ վարակներ	P35, P37-P39	0	0	0	0	0	0
նորածինների սեպսիս	P36	0	0	0	0	0	0
ներարգանդային ոչ վնասվածքային արյունազեղումներ	P52	3	0	0	0	0	0
հեմոռագիկ հիվանդություններ և այլ նորածնային արյունահոսություններ	P53-P54, P60-P61	1	0	0	0	0	0
հեմոլիտիկ հիվանդություն՝ պայմանավորված իզոիմունիզացիայով	P55-P57	21	8	0	0	0	0
<b>Նորածնի այլ հիվանդություններ</b>		7	10	0	0	0	0

1000 գր. ԵՎ ԱՎԵԼԻ ՔԱՇՈՎ ԾՆՎԱԾ ՆՈՐԱԾԻՆՆԵՐԻ ՀԻՎԱՆԴՈՒԹՅՈՒՆՆԵՐԸ ԵՎ ՄԱՀՎԱՆ ՊԱՏՃԱՌՆԵՐԸ, ՇԻՐԱԿ, 2021

Աղյուսակ 4.40

Հիվանդությունների անվանումը	ՀՄԴ 10	Ծնվել են հիվանդ /հիվանդացել են		Նրանցից մահացել են			Ծնվել են մահացած
		ընդամենը	այդ թվում՝ անհասներ	ընդամենը	այդ թվում՝ անհասներ	այդ թվում՝ 0-6 օրական (վաղ նեոնատալ)	
Ա	Գ	1	2	3	4	5	6
<b>Ընդամենը երեխաներ</b>		283	107	0	0	0	16
այդ թվում/հիվանդություններով՝ սուր շնչառական ինֆեկցիաներ, գրիպ	J00-J06 J10-J11 մաս	0	0	0	0	0	0
թոքաբորբ	J12-J18 մաս	1	1	0	0	0	0
մաշկի և ենթամաշկային բջջանքի հիվանդություններ	L00-L08 P39.4	0	0	0	0	0	0
բնածին շեղումներ (արատներ)	Q00-Q99	40	1	0	0	0	2
<b>պերինատալ շրջանում առաջացող առանձին վիճակներ</b>	<i>P00-P96</i>	364	137	0	0	0	14
այդ թվում՝ աճի դանդաղում և թերսնուցում	P05	82	19	0	0	0	0
ներգանգային ծննդաբերական վնասվածք	P10						
ծննդաբերական այլ վնասվածք	P11-P15	0	0	0	0	0	0
ներարգանդային թթվածնաքաղց և շնչահեղձություն ծննդաբերության ժամանակ	P20-P21	20	1	0	0	0	0
շնչառական խանգարման համախտանիշ և շնչառական այլ վիճակներ	P22, P24.0-8, P25-P28	118	36	0	0	0	14
բնածին թոքաբորբեր	P23	83	57	0	0	0	0
Նեոնատալ ասպիրացիոն համախտանիշ չճշտված	P24.9	44	20	0	0	0	0
պերինատալ շրջանին յուրահատուկ վարակներ	P35, P37-P39	0	0	0	0	0	0
նորածինների սեպսիս	P36	0	0	0	0	0	0
ներարգանդային ոչ վնասվածքային արյունազեղումներ	P52	0	0	0	0	0	0
հեմոռագիկ հիվանդություններ և այլ նորածնային արյունահոսություններ	P53-P54, P60-P61	0	0	0	0	0	0
հեմոլիտիկ հիվանդություն՝ պայմանավորված իզոլիմունիզացիայով	P55-P57	1	0	0	0	0	0
<b>Նորածնի այլ հիվանդություններ</b>		7	1	0	0	0	0

1000 գր. ԵՎ ԱՎԵԼԻ ՔԱՇՈՎ ԾՆՎԱԾ ՆՈՐԱԾԻՆՆԵՐԻ ՀԻՎԱՆԴՈՒԹՅՈՒՆՆԵՐԸ ԵՎ ՄԱՀՎԱՆ ՊԱՏՃԱՌՆԵՐԸ, ՍՅՈՒՆԻՔ, 2021

Աղյուսակ 4.41

Հիվանդությունների անվանումը	ՀՄԴ10	Ծնվել են հիվանդ/ հիվանդացել են		Նրանցից մահացել են			Ծնվել են մահացած
		ընդամենը	այդ թվում՝ անհասներ	ընդամենը	այդ թվում՝ անհասներ	այդ թվում՝ 0-6 օրական (վաղ նեոնատալ)	
Ա	Գ	1	2	3	4	5	6
<b>Ընդամենը երեխաներ</b>		139	46	1	1	1	3
այդ թվում՝ հիվանդություններով՝ սուր շնչառական ինֆեկցիաներ, գրիպ	J00-J06 J10-J11 մաս	9	9	0	0	0	0
թոքաբորբ	J12-J18 մաս	10	10	0	0	0	0
մաշկի և ենթամաշկային բջջանքի հիվանդություններ	L00-L08 P39.4	0	0	0	0	0	0
բնածին շեղումներ (արատներ)	Q00-Q99	17	4	0	0	0	0
<b>պերինատալ շրջանում առաջացող առանձին վիճակներ</b>	<i>P00-P96</i>	236	81	1	1	1	3
այդ թվում՝ աճի դանդաղում և թերսնուցում	P05	45	18	0	0	0	0
ներգանգային ծննդաբերական վնասվածք	P10						
ծննդաբերական այլ վնասվածք	P11-P15	3	0	0	0	0	0
ներարգանդային թթվածնաքաղց և շնչահեղձություն ծննդաբերության ժամանակ	P20-P21	8	0	0	0	0	0
շնչառական խանգարման համախտանիշ և շնչառական այլ վիճակներ	P22, P24.0-8, P25-P28	45	17	1	1	1	3
բնածին թոքաբորբեր	P23	52	21	0	0	0	0
Նեոնատալ ասպիրացիոն համախտանիշ չճշտված	P24.9	37	17	0	0	0	0
պերինատալ շրջանին յուրահատուկ վարակներ	P35, P37-P39	0	0	0	0	0	0
նորածինների սեպսիս	P36	12	0	0	0	0	0
ներարգանդային ոչ վնասվածքային արյունազեղումներ	P52	0	0	0	0	0	0
հեմոռագիկ հիվանդություններ և այլ նորածնային արյունահոսություններ	P53-P54, P60-P61	7	2	0	0	0	0
հեմոլիտիկ հիվանդություն՝ պայմանավորված իզոիմունիզացիայով	P55-P57	0	0	0	0	0	0
<b>Նորածնի այլ հիվանդություններ</b>		17	4	0	0	0	0

1000 գր. ԵՎ ԱՎԵԼԻ ՔԱՇՈՎ ԾՆՎԱԾ ՆՈՐԱԾԻՆՆԵՐԻ ՀԻՎԱՆԴՈՒԹՅՈՒՆՆԵՐԸ ԵՎ ՄԱՀՎԱՆ ՊԱՏՃԱՌՆԵՐԸ, ՎԱՅՈՑ ՁՈՐ, 2021

Աղյուսակ 4.42

Հիվանդությունների անվանումը	ՀՄԴ 10	Ծնվել են հիվանդ /հիվանդացել են		Նրանցից մահացել են			Ծնվել են մահացած
		ընդամենը	այդ թվում՝ անհասներ	ընդամենը	այդ թվում՝ անհասներ	այդ թվում՝ 0-6 օրական (վաղ նեոնատալ)	
Ա	Գ	1	2	3	4	5	6
<b>Ընդամենը երեխաներ</b>		14	4	1	0	1	0
այդ թվում հիվանդություններով՝ սուր շնչառական ինֆեկցիաներ, գրիպ	J00-J06 J10-J11 մաս	0	0	0	0	0	0
թոքաբորբ	J12-J18 մաս	0	0	0	0	0	0
մաշկի և ենթամաշկային բջջանքի հիվանդություններ	L00-L08 P39.4	0	0	0	0	0	0
բնածին շեղումներ (արատներ)	Q00-Q99	0	0	0	0	0	0
<b>պերինատալ շրջանում առաջացող առանձին վիճակներ</b>	P00-P96	20	7	1	0	1	0
այդ թվում՝ աճի դանդաղում և թերսնուցում	P05	2	1	1	0	1	0
ներգանգային ծննդաբերական վնասվածք	P10	0	0	0	0	0	0
ծննդաբերական այլ վնասվածք	P11-P15	0	0	0	0	0	0
ներարգանդային թթվածնաքաղց և շնչահեղձություն ծննդաբերության ժամանակ	P20-P21	4	0	0	0	0	0
շնչառական խանգարման համախտանիշ և շնչառական այլ վիճակներ	P22, P24.0-8, P25-P28	6	3	0	0	0	0
բնածին թոքաբորբեր	P23	7	3	0	0	0	0
Նեոնատալ ասպիրացիոն համախտանիշ չճշտված	P24.9	0	0	0	0	0	0
պերինատալ շրջանին յուրահատուկ վարակներ	P35, P37-P39	0	0	0	0	0	0
նորածինների սեպսիս	P36	0	0	0	0	0	0
ներարգանդային ոչ վնասվածքային աբյուրնազեղումներ	P52	0	0	0	0	0	0
հեմոռագիկ հիվանդություններ և այլ նորածնային աբյուրնահոսություններ	P53-P54, P60-P61	0	0	0	0	0	0
հեմոլիտիկ հիվանդություն՝ պայմանավորված իզոիմունիզացիայով	P55-P57	1	0	0	0	0	0
<b>Նորածնի այլ հիվանդություններ</b>		0	0	0	0	0	0

1000 գր. ԵՎ ԱՎԵԼԻ ՔԱՇՈՎ ԾՆՎԱԾ ՆՈՐԱԾԻՆՆԵՐԻ ՀԻՎԱՆԴՈՒԹՅՈՒՆՆԵՐԸ ԵՎ ՄԱՀՎԱՆ ՊԱՏՃԱՌՆԵՐԸ, ՏԱՎՈՒՇ, 2021

Աղյուսակ 4.43

Հիվանդությունների անվանումը	ՀՄԴ 10	Ծնվել են հիվանդ /հիվանդացել են		Լրանցից մահացել են			Ծնվել են մահացած
		ընդամենը	այդ թվում՝ անհասներ	ընդամենը	այդ թվում՝ անհասներ	այդ թվում՝ 0-6 օրական (վաղ նեոնատալ)	
Ա	Գ	1	2	3	4	5	6
<b>Ընդամենը երեխաներ</b>		153	29	2	0	2	6
այդ թվում՝ հիվանդություններով՝ սուր շնչառական ինֆեկցիաներ, գրիպ	J00-J06 J10-J11 մաս	0	0	0	0	0	0
թոքաբորբ	J12-J18 մաս	0	0	0	0	0	0
մաշկի և ենթամաշկային բջջանքի հիվանդություններ	L00-L08 P39.4	0	0	0	0	0	0
բնածին շեղումներ (արատներ)	Q00-Q99	17	2	1	0	1	0
<b>պերինատալ շրջանում առաջացող առանձին վիճակներ</b>	<b>P00-P96</b>	<b>198</b>	<b>47</b>	<b>1</b>	<b>0</b>	<b>1</b>	<b>6</b>
այդ թվում՝ աճի դանդաղում և թերսնուցում	P05	26	1	0	0	0	0
ներգանգային ծննդաբերական վնասվածք	P10	0	0	0	0	0	0
ծննդաբերական այլ վնասվածք	P11-P15	18	0	0	0	0	0
ներարգանդային թթվածնաբաց և շնչահեղձություն ծննդաբերության ժամանակ	P20-P21	47	14	1	0	0	4
շնչառական խանգարման համախտանիշ և շնչառական այլ վիճակներ	P22, P24.0-8, P25-P28	34	17	0	0	0	2
բնածին թոքաբորբեր	P23	47	14	0	0	1	0
Նեոնատալ ասպիրացիոն համախտանիշ չճշտված	P24.9	0	0	0	0	0	0
պերինատալ շրջանին յուրահատուկ վարակներ	P35, P37-P39	0	0	0	0	0	0
նորածինների սեպսիս	P36	0	0	0	0	0	0
ներարգանդային ոչ վնասվածքային արյունազեղումներ	P52	0	0	0	0	0	0
հեմոռագիկ հիվանդություններ և այլ նորածնային արյունահոսություններ	P53-P54, P60-P61	0	0	0	0	0	0
հեմոլիտիկ հիվանդություն՝ պայմանավորված իզոլիմունիզացիայով	P55-P57	16	0	0	0	0	0
<b>Նորածնի այլ հիվանդություններ</b>		<b>10</b>	<b>1</b>	<b>0</b>	<b>0</b>	<b>0</b>	<b>0</b>

**ԳԼՈՒԽ 5. ՎԻՐԱԲՈՒԺԱԿԱՆ  
ՄԻՋԱՄՏՈՒԹՅՈՒՆՆԵՐ ԵՎ  
ՎԻԺՈՒՄՆԵՐ**

ՎԻՐԱԲՈՒԺԱԿԱՆ ՄԻՋԱՄՏՈՒԹՅՈՒՆՆԵՐ, 2021

Աղյուսակ 5.1

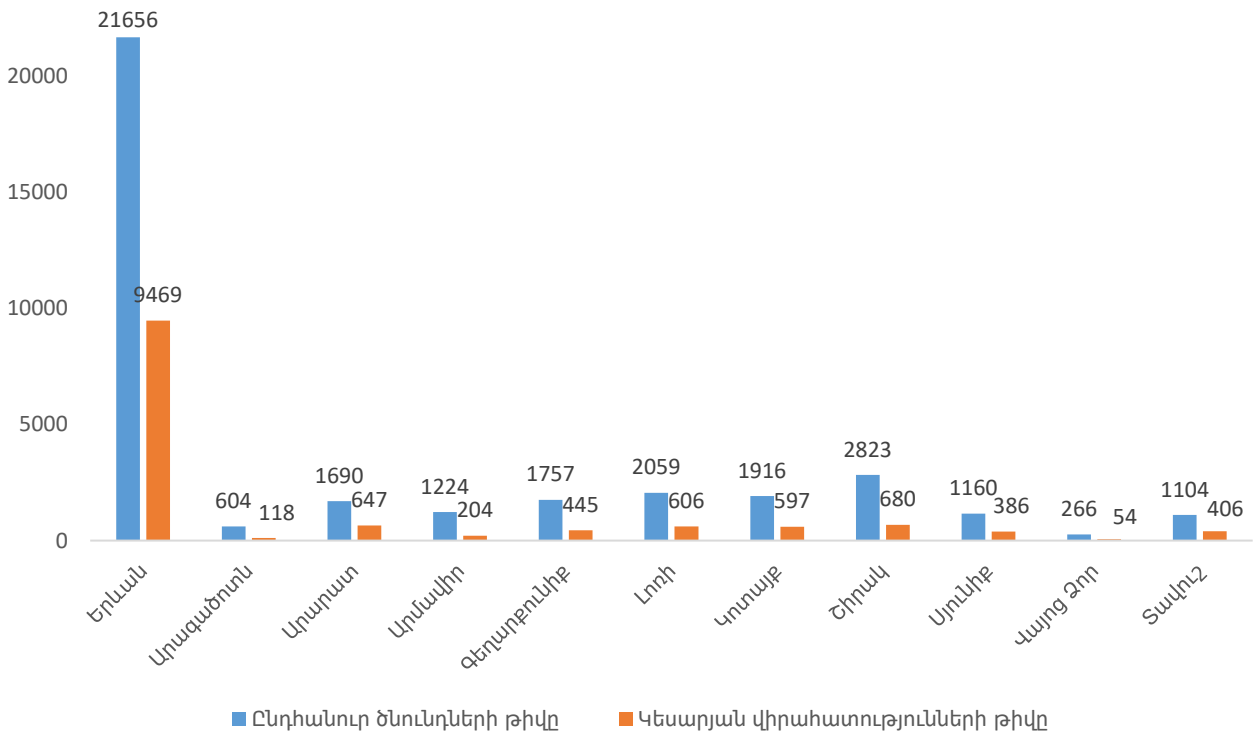
Կատարվել են մանկաբարձական վիրահատություններ (առանց հղիության ընդհատումների)													
Տարիներ	Ընդունվել են ծնունդներ	Ընդամենը		Արտաբաղնային հղիություն		Արտաբաղնային		Վակուում էքստրակցիա		Կեսարյան հատում (բացի փոքր հեշտոցային)		Պտղահատում	
		բ.ա.	հ.ա.	բ.ա.	հ.ա.	բ.ա.	հ.ա.	բ.ա.	հ.ա.	բ.ա.	հ.ա.	բ.ա.	հ.ա.
1980	67944	-	-	828	12.2	197	2.9	687	10.1	640	9.4	91	1.3
1985	78672	-	-	954	12.1	245	3.1	519	6.6	1347	17.1	72	0.9
1990	80039	20637	257.8	1073	13.4	218	2.7	342	4.3	2687	33.6	72	0.9
1992	69070	18802	272.2	919	13.3	294	4.3	321	4.6	2584	37.4	58	0.8
1993	55086	12439	225.8	827	15.0	156	2.8	269	4.9	2226	40.4	42	0.8
1994	46285	11492	248.4	647	14.0	130	2.8	307	6.6	1889	40.8	50	1.1
1995	45445	9580	210.8	615	13.5	141	3.1	198	4.4	2093	46.1	57	1.3
1996	45612	10247	224.7	569	12.5	116	2.5	165	3.6	2316	50.8	52	1.1
1997	41976	12086	287.9	602	14.3	123	2.9	161	3.8	2483	59.2	39	0.9
1998	38625	13394	346.8	570	14.8	75	1.9	138	3.6	2432	63.0	26	0.7
1999	36187	13246	366.0	561	15.5	76	2.1	155	4.3	2404	66.4	16	0.4
2000	35279	13971	396.0	521	14.8	68	1.9	156	4.4	2553	72.4	24	0.7
2001	33009	13296	402.8	460	13.9	57	1.7	99	3.0	2520	76.3	15	0.5
2002	33423	12804	383.1	483	14.5	166	5.0	132	3.9	2729	81.7	10	0.3
2003	36909	14526	393.6	520	14.1	58	1.6	139	3.8	3266	88.5	12	0.3
2004	37906	14423	380.5	476	12.6	62	1.6	144	3.8	3611	95.3	13	0.3
2005	37992	14010	368.8	427	11.2	50	1.3	155	4.1	4248	111.8	15	0.4
2006	38053	14272	375.1	419	11.0	63	1.7	156	4.1	4512	118.6	16	0.4
2007	40319	15221	377.5	446	11.1	48	1.2	226	5.6	5638	139.8	14	0.3
2008	41462	15981	385.4	474	11.4	42	1.0	119	2.9	6234	150.4	16	0.4
2009	44554	17354	389.5	459	10.3	42	0.9	122	2.7	7882	176.9	14	0.3
2010	44739	18014	402.6	438	9.8	38	0.8	111	2.5	8439	188.6	11	0.2
2011	43301	19289	445.5	454	10.5	47	1.1	79	1.8	9385	216.7	13	0.3
2012	42709	18310	428.7	455	10.7	52	1.2	149	3.5	9558	223.8	4	0.1
2013	41923	18596	443.6	453	10.8	50	1.2	140	3.3	9949	237.3	4	0.1
2014	43332	19871	458.6	414	9.6	43	1.0	86	2.0	11156	257.5	3	0.1
2015	42123	20050	476.0	447	10.6	48	1.1	95	2.3	11472	272.3	3	0.1
2016	40809	19376	474.8	419	10.3	42	1.0	100	2.5	11525	282.4	0	0.0
2017	37832	20174	533.3	384	10.2	28	0.7	109	2.9	11727	310.0	1	0.03
2018	36769	19161	521.1	420	11.4	13	0.4	183	5.0	11961	325.3	0	0.0
2019	36064	20207	560.3	376	10.4	23	0.6	120	3.3	12403	343.9	3	0.1
2020	36570	20931	572.4	394	10.8	22	0.6	69	1.9	13144	359.4	0	0.0
2021	36259	14271	393.6	353	9.7	17	0.5	63	1.7	13612	375.4	126	3.5

հ.ա. -1000 ծննդից

Աղյուսակ 5.2

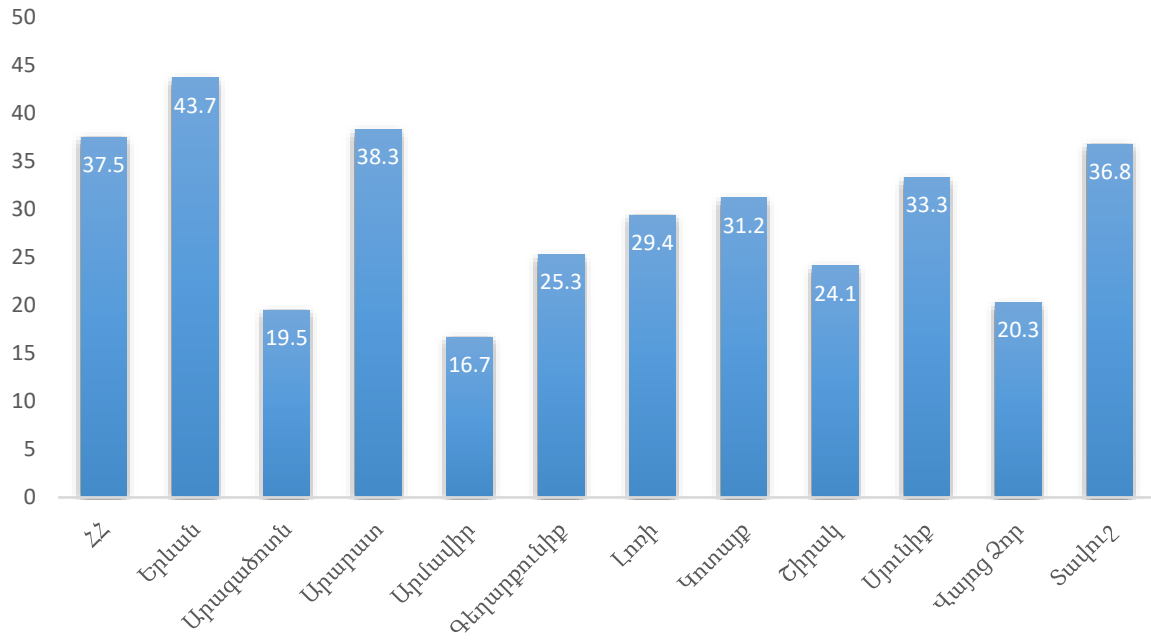
	Ընդհանուր ծնունդների թիվը	Կեսարյան վիրահատությունների թիվը	Ընդհանուր ծնունդների մեջ կեսարյան վիրահատությունների %
<b>ՀՀ</b>	<b>36259</b>	<b>13612</b>	<b>37.5</b>
Երևան	21656	9469	43.7
Արագածոտն	604	118	19.5
Արարատ	1690	647	38.3
Արմավիր	1224	204	16.7
Գեղարքունիք	1757	445	25.3
Լոռի	2059	606	29.4
Կոտայք	1916	597	31.2
Շիրակ	2823	680	24.1
Սյունիք	1160	386	33.3
Վայոց Ձոր	266	54	20.3
Տավուշ	1104	406	36.8

Գծապատկեր 15. Ընդհանուր ծնունդների և կեսարյան վիրահատությունների թիվն ըստ մարզերի, 2021





Գծապատկեր 16 .Ընդհանուր ծնունդների մեջ կեսարյան վիրահատությունների % ըստ մարզերի, 2021



ՀՂԻՈՒԹՅԱՆ ԸՆԴՀԱՏՄԱՆ (ՎԻՃՈՒՄՆԵՐԻ) ԹԻՎԸ

Աղյուսակ 5.3

Հղիության ընդհատման թիվը									
Տարիներ	Ընդամենը	այդ թվում՝			Ֆերտիլ հասակի 1000 կանանց հաշվով			100 կենդանա ծին և մեռելածին երեխաների հաշվով*	Կենդանածինների և մեռելածինների թվաքանակը 1000 ֆերտիլ հասակի կանանց հաշվով*
		ինքնաբեր (սպոնտան) **	Դեղորայք ների միջոցով ***	վակուում ասպիրացիայի	ընդամենը	Դեղորայք ների միջոցով ***	վակուում ասպիրացիայի		
1983	33158	-	-	-	38.2	-	-	43.0	88.8
1985	33896	-	-	-	38.4	-	-	41.7	92.1
1990	26094	-	-	2213	28.7	-	2.4	32.3	88.8
1991	27264	-	-	3154	29.9	-	3.4	34.7	84.9
1992	27958	-	-	2091	29.5	-	2.2	39.3	75.1
1993	27907	-	-	1816	28.7	-	1.9	47.0	61.2
1994	30571	-	-	1137	31.3	-	1.2	59.4	52.6
1995	30726	-	-	2910	30.5	-	2.9	62.3	48.9
1996	31323	-	-	2065	30.5	-	2.0	64.6	47.3
1997	25266	-	-	603	24.3	-	0.58	57.1	42.5
1999	14403	-	-	344	13.5	-	0.3	39.1	34.5
2000	11769	3687	-	311	10.9	-	0.28	34.0	32.0
2001	10419	2817	-	386	9.5	-	0.35	32.2	29.5
2002	9767	2641	-	395	10.7	-	0.43	30.1	35.5
2003	10730	2951	-	220	11.8	-	0.24	29.7	39.7
2004	10645	3062	-	158	11.6	-	0.17	28.2	41.3
2005	10925	3188	-	99	11.9	-	0.11	28.9	41.2
2006	11132	3344	-	-	12.0	-	-	29.1	41.4
2007	11501	3567	-	-	12.4	-	-	28.3	43.9
2008	12469	3437	-	-	13.5	-	-	29.8	45.2
2009	13797	3648	-	-	15.0	-	-	30.5	49.3
2010	12295	3718	-	-	13.5	-	-	26.9	50.2
2011	12130	3796	165	-	13.5	0.18	-	27.4	49.1
2012	13730	4277	429	341	16.8	0.52	0.42	31.7	52.9
2013	12871	4160	385	295	15.9	0.48	0.37	30.3	52.7
2014	12019	3640	53	74	15.1	0.07	0.09	27.5	55.1
2015	11259	2752	71	84	14.4	0.09	0.11	26.5	54.5
2016	10736	2235	178	110	13.9	0.23	0.14	26.0	53.6
2017	10228	2098	156	66	13.4	0.21	0.09	26.7	50.4
2018	10647	1669	146	97	14.1	0.19	0.13	28.6	49.4
2019	11348	2479	270	186	15.2	0.36	0.25	31.0	49.0
2020	11219	1963	427	74	15.1	0.57	0.1	30.5	49.4
2021	10442	2136	609	85	14	0.82	0.11	28.1	49.9

\*Կենդանածինների և մեռելածինների տվյալները վերցվում են Ազգային վիճակագրական ծառայության բացարձակ արժեքից

\*\*Ցուցանիշը հաշվարկվում է 2000 թվականից

\*\*\* Ցուցանիշը հաշվարկվում է 2011 թվականից

**ՀՂԻՈՒԹՅԱՆ ԸՆԴՀԱՏՄԱՆ (ՎԻՃՈՒՄՆԵՐԻ) ԹԻՎՆ ԸՍՏ ՊԱՏՃԱՌՆԵՐԻ  
ՄԱՐԶԱՅԻՆ ԿՏՐՎԱԾՔՈՎ, 2021**

Աղյուսակ 5.4

	ՀՀ	Երևան	Արագածոտն	Արարատ	Արմավիր	Գեղարքունիք	Լոռի	Կոտայք	Շիրակ	Սյունիք	Վայոց ձոր	Տավուշ
Ընդամենը (առանց վակուում ասպիրացիայի և դեղորայքային հղիության ընդհատման)	10442	4621	398	759	526	539	936	889	890	521	73	290
այդ թվում՝												
ինքնաբեր (սպոնտան)	2136	962	74	204	101	121	140	91	265	103	32	43
արհեստական-թույլատրված	6173	2074	294	555	359	416	622	637	582	408	41	185
արհեստական-բժշկական ցուցումով	2133	1585	30	0	66	2	174	161	43	10	0	62

**ՎԱԿՈՒՈՒՄ ԱՍՊԻՐԱՑԻԱՅԻ (ՄԻՆԻ) ԵՎ ԴԵՂՈՐԱՅՔՆԵՐԻ ՄԻՋՈՑՈՎ ՀՂԻՈՒԹՅԱՆ  
ԸՆԴՀԱՏՄԱՆ ԹԻՎՆ ԸՍՏ ՄԱՐԶԵՐԻ, 2021**

Աղյուսակ 5.5

	ՀՀ	Երևան	Արագածոտն	Արարատ	Արմավիր	Գեղարքունիք	Լոռի	Կոտայք	Շիրակ	Սյունիք	Վայոց ձոր	Տավուշ
Վակուում ասպիրացիա	85	0	12	2	0	62	0	0	0	3	0	6
Դեղորայքների միջոցով հղիության ընդհատում	609	198	11	6	0	10	69	0	0	18	0	297

ՀՂԻՈՒԹՅԱՆ ԸՆԴՀԱՏՄԱՆ ԹԻՎՆ ԸՍՏ ԺԱՄԿԵՏՆԵՐԻ ԸՍՏ ՄԱՐԶԵՐԻ, 2021

Աղյուսակ 5.6

	ՀՀ	Երևան	Արագածոտն	Արարատ	Արմավիր	Գեղարքունիք	Լոռի	Կոտայք	Շիրակ	Սյունիք	Վայոց ձոր	Տավուշ
Մինչև 12 շաբաթ	9086	3856	368	662	417	488	884	816	765	489	70	271
12-22 շաբաթ (ներառյալ)	1356	765	30	97	109	51	52	73	125	32	3	19

ՀՂԻՈՒԹՅԱՆ ԸՆԴՀԱՏՄԱՆ ԹԻՎԸ ՖԵՐՏԻԼ ՀԱՍԱԿԻ 1000 ԿԱՆԱՆՑ ՀԱՇՎՈՎ  
ԸՍՏ ՄԱՐԶԵՐԻ, 2021

Աղյուսակ 5.7

	ՀՀ	Երևան	Արագածոտն	Արարատ	Արմավիր	Գեղարքունիք	Լոռի	Կոտայք	Շիրակ	Սյունիք	Վայոց ձոր	Տավուշ
Հղիության ընդհատման թիվը - ընդամենը	10442	4621	398	759	526	539	936	889	890	521	73	290
1000 ֆերտիլ հասակի կանանց հաշվով	14.03	17.01	12.76	11.61	7.70	9.34	17.79	13.98	15.19	15.51	6.19	9.80
այդ թվում՝												
արհեստական թույլատրված	6173	2074	294	555	359	416	622	637	582	408	41	185
1000 ֆերտիլ հասակի կանանց հաշվով	8.3	7.6	9.4	8.5	5.3	7.2	11.8	10.0	9.9	12.1	3.5	6.3
արհեստական բժշկական ցուցումով	2133	1585	30	0	66	2	174	161	43	10	0	62
1000 ֆերտիլ հասակի կանանց հաշվով	2.9	5.8	1.0	0.0	1.0	0.0	3.3	2.5	0.7	0.3	0.0	2.1

## **ԳԼՈՒԽ 6. ՄԱՆԱԿԱՆ ՀԻՎԱՆԴԱՅՈՒԹՅՈՒՆ**

**ՎԱՐԱԿԻՉ ՀԻՎԱՆԴՈՒԹՅՈՒՆՆԵՐԻ ԹԻՎՆ ԸՆԴԳՐԿՎԱԾ ԻՄՈՒՆԱԿԱՆԽԱՐԳԵԼՄԱՆ  
ԾՐԱԳՐԵՐՈՒՄ**

Աղյուսակ 6.1

<b>Ընդամենը հիվանդություններ</b>																
<b>Հիվանդություններ</b>	1990	1995	2000	2005	2010	2015	2019	2020	1990	1995	2000	2005	2010	2015	2020	2021
	<b>բացարձակ արժեք</b>								<b>հարաբերական արժեք**</b>							
<b>Պոլիոմիելիտ</b>	12	3	-	-	-	-	-	-	0.33	0.8	-	-	-	-	-	-
<b>Սուր թորչումած կաթվածահարություն (պոլիոսերոպաթիա)*</b>	-	-	22	10	13	17	16	9	-	-	0.6	0.31	0.40	0.57	0.3	0.24
<b>Դիֆթերիա</b>	7	29	-	-	-	-	-	-	0.2	0.8	-	-	-	-	-	-
<b>Կարմրուկ</b>	879	187	15	2281	2	33	7	-	24.7	5.0	0.39	70.9	0.06	1.1	-	-
<b>Կապույտ հազ</b>	469	12	10	6	4	27	46	14	13.2	0.3	0.26	0.19	0.12	0.9	0.47	0.2
<b>Փայտացում</b>	2	1	1	2	3	-	-	1	0.06	0.03	0.02	0.06	0.09	-	0.03	-
<b>Էպիդեմիկ պարոտիտ</b>	1592	806	3431	167	38	4	1	2	45.0	21.4	90.2	5.2	1.17	0.13	0.06	-
<b>Կարմրախտ</b>	1742	2135	673	620	-	-	-	-	49.0	57.0	17.69	19.3	-	-	-	-
	1990	1995	2000	2005	2010	2015	2019	2020	1990	1995	2000	2005	2010	2015	2020	2021
	<b>բացարձակ արժեք</b>								<b>հարաբերական արժեք**</b>							
<b>Պոլիոմիելիտ</b>	12	3	-	-	-	-	-	-	1.1	0.3	-	-	-	-	-	-
<b>Սուր թորչումած կաթվածահարություն (պոլիոսերոպաթիա)*</b>	-	-	22	9	13	17	16	9	-	-	2.4	1.32	2.2	2.9	1.5	1.2
<b>Դիֆթերիա</b>	2	18	-	-	-	-	-	-	0.2	1.6	-	-	-	-	-	-
<b>Կարմրուկ</b>	757	161	14	928	-	19	1	-	70.0	15.0	1.56	136.4	-	3.2	-	-
<b>Կապույտ հազ</b>	460	12	10	6	4	27	39	12	42.5	1.1	1.11	0.88	0.67	4.6	2.0	1.0
<b>Փայտացում</b>	1	-	-	-	1	-	-	1	0.1	-	-	-	0.17	-	0.17	-
<b>Էպիդեմիկ պարոտիտ</b>	1508	763	2892	131	31	4	1	2	139.3	71.0	322.4	19.3	5.22	0.68	0.33	-
<b>Կարմրախտ</b>	1647	2051	646	444	-	-	-	-	152.1	190.8	72.0	65.3	-	-	-	-

\*Հսկողությունը սահմանվել է 1996 թվականից

\*\* հ.ա. 100000 բնակչի հաշվով

ՊԱՏՎԱՍՏՈՒՄՆԵՐՈՒՄ ԵՐԵՆԱՆԵՐԻ ԸՆԴԳՐԿՎԱԾՈՒԹՅԱՆ ՑՈՒՑԱՆԻՇՆԵՐ (%)

Աղյուսակ 6.2

Պատվաստանյութեր	1990	1995	2000	2005	2010	2015	2018	2020	2021
ՎՀԲ /Վիրուսային հեպատիտ Բ/	-	-	-	89.2	94.3	97.92	97.03	97.29	96.51
ԲՅԺ /Տուբերկուլյոզ/	83.5	84.0	96.8	94.8	99.1	99.3	98.67	99	98.49
ԱԿԴՓ/ՎՀԲ/ՀԻԲ-3* /Կապույտ հազ, դիֆթերիա, փայտացում, վիրուսային հեպատիտ Բ, հեմոֆիլիուս ինֆլուենզա Բ/	85.3	98.0	93.3	85.6	93.8	94.36	92.48	91.7	93.16
ՕՊՎ-3 /Պոլիմիելիտ/	91.9	93.0	96.2	89.4	95.5	96.22	94.1	86.12	92.98
Ռոտա-2 /Ռոտավիրուսային վարակ/	-	-	-	-	-	93.35	92.54	92.16	92.31
**ԿԿԽ-1 /Կարմրուկ, կարմրախտ, խոզուկ/	95.2	96.0	91.6	94.4	97.3	97.00	95.28	94.44	94.21

\*ԱԿԴՓ/ՎՀԲ/ՀԻԲ- ներդրվել է 2009թ, մինչ այդ մինչև 1 տարեկան երեխաների կապույտ հազի, դիֆթերիայի, փայտացման դեմ պատվաստումները կատարվել են ԱԿԴՓ պատվաստանյութով:

\*\*ԿԿԽ-ներդրվել է 2002թ, մինչ այդ կարմրուկի և խոզուկի դեմ պատվաստումներն իրականացվել են կարմրուկի և խոզուկի մոնովալենտ պատվաստանյութերով:

**Ծանոթություն.**

Մինչև 1 տարեկան երեխաներ- ՎՀԲ, ԲՅԺ, ԱԿԴՓ/ՎՀԲ/ՀԻԲ-3, ՕՊՎ-3, Ռոտա-2

Մինչև 2 տարեկան երեխաներ- ԿԿԽ-1, ՕՊՎ-4, ԱԿԴՓ

Մինչև 7 տարեկան երեխաներ- ԿԿԽ-2, ՕՊՎ-5, ԱԿԴՓ-Մ-1

0 – 14 ՏԱՐԵԿԱՆ ԵՐԵՒԱՆԵՐԻ ԿԱՆԽԱՐԳԵԼԻՉ ՔՆՆՈՒԹՅՈՒՆՆԵՐԸ ԵՎ ՀԱՅՏՆԱԲԵՐՎԱԾ ՇԵՂՈՒՄՆԵՐԸ

Աղյուսակ 6.3

Տարիներ	Զննվել են երեխաներ Ընդամենը	Հայտնաբերվել են՝									
		լսողության թուլացումով		տեսողության թուլացումով		խոսքի արատներով		սկզբից		կեցվածքի շեղումներով	
		Ընդամենը	%-ը զննված ներից	Ընդամենը	%-ը զննված ներից	Ընդամենը	%-ը զննված ներից	Ընդամենը	%-ը զննված ներից	Ընդամենը	%-ը զննված ներից
1980	846800	1300	0.15	18843	2.2	4355	0.51	395	0.05	12322	1.45
1985	982400	1750	0.18	20733	2.1	6048	0.61	493	0.05	14929	1.52
1990	934936	1948	0.2	18144	1.94	6482	0.69	657	0.07	14069	1.5
1995	831875	1683	0.2	11874	1.43	5014	0.6	555	0.07	10327	1.24
2000	693822	1226	0.17	9286	1.33	3527	0.5	248	0.03	4944	0.71
2004	616865	1030	0.17	8029	1.3	2994	0.49	279	0.05	4211	0.68
2005	615271	1163	0.19	8895	1.45	3126	0.51	364	0.06	4332	0.7
2006	584583	1035	0.18	9908	1.69	3539	0.61	375	0.06	4109	0.7
2007	581885	1029	0.18	9719	1.67	3731	0.64	403	0.07	3788	0.65
2008	577542	1042	0.18	10638	1.84	3575	0.62	510	0.09	4024	0.7
2009	575771	1048	0.18	10589	1.84	3869	0.67	510	0.09	3693	0.64
2010	574060	973	0.17	10308	1.80	3520	0.61	656	0.11	3136	0.55
2011	571432	936	0.16	10314	1.80	3881	0.68	600	0.10	3125	0.55
2012	574943	905	0.16	10980	1.91	3843	0.67	613	0.11	3312	0.58
2013	570605	951	0.17	12162	2.13	3808	0.67	604	0.11	3764	0.66
2014	568171	952	0.17	12372	2.18	3562	0.63	605	0.11	4046	0.71
2015	578802	1193	0.21	11873	2.05	3462	0.60	589	0.10	3540	0.61
2016	584708	1217	0.21	12503	2.14	3457	0.59	568	0.10	3649	0.62
2017	579640	1434	0.25	12695	2.19	3131	0.54	595	0.10	3985	0.69
2018	579895	1342	0.23	14103	2.43	3240	0.56	659	0.11	4036	0.70
2019	579125	1347	0.23	14539	2.51	3306	0.57	766	0.13	3562	0.62
2020*	454220	1299	0.29	15481	3.41	2659	0.59	1170	0.26	4634	1.02
2021	466134	1466	0.31	18302	3.93	2379	0.51	1592	0.34	4801	1.03

\*\*2020 թվականից ներկայացված են 5-14 տարեկան երեխաների կանխարգելիչ զննումների արդյունքում հայտնաբերված շեղումները



**ՏԱՐԵՎԵՐՁԻՆ ԴԻՍՊԱՆՍԵՐԱՅԻՆ ՀՍԿՈՂՈՒԹՅԱՆ ՏԱԿ ԳՏՆՎՈՂ 0-14 ՏԱՐԵԿԱՆ ԵՐԵՒԱՆԵՐԻ ԹԻՎՆ ԸՍՏ ԱՌԱՆՁԻՆ ՀԻՎԱՆԴՈՒԹՅՈՒՆՆԵՐԻ**

Աղյուսակ 6.4

	Տարեվերջին դիսպանսերային հսկողության տակ գտնվող 0-14 տարեկան երեխաների թիվը															
	1995		2000		2005		2010		2015		2019		2020		2021	
	բ.ա.	հ.ա.	բ.ա.	հ.ա.	բ.ա.	հ.ա.	բ.ա.	հ.ա.	բ.ա.	հ.ա.	բ.ա.	հ.ա.	բ.ա.	հ.ա.	բ.ա.	հ.ա.
Շաքարային դիաբետ	167	15.7	141	16.2	174	26.2	211	35.6	212	36.0	422	70.4	489	81.7	526	88.1
Մակավարյունություն	2363	222.3	2858	327.6	2638	397.0	2952	498.2	3075	522.2	3101	517.2	2722	454.8	2724	456.4
Քրոնիկական օտիտ	2089	196.5	1312	150.4	1055	158.8	997	168.3	941	159.8	1036	172.8	1060	177.1	1061	177.8
Ռևմատիզմ	2058	193.6	941	107.9	484	72.8	290	48.9	128	21.7	69	11.5	53	8.9	30	5.0
Նշիկների և գեղձանման ների քրոնիկական հիվանդություններ, հարնշիկային թարախակույտ	12696	1194.2	6600	756.6	4047	609.0	4679	789.7	4760	808.3	5084	847.9	3751	626.7	3614	605.5
Թոքաբորբեր	2342	220.3	1661	190.4	1105	166.3	1344	226.8	941	159.8	980	163.4	434	72.5	444	74.4
Ասթմա, աաթմատիկ ստատուս	319	30.0	329	37.7	390	58.7	453	76.5	540	91.7	655	109.2	662	110.6	672	112.6
Լեղապարկի և լեղուղիների հիվանդություններ	888	83.5	557	63.8	481	72.4	522	88.1	528	89.7	496	82.7	367	61.3	34.8	58.3
Նեֆրիտ, նեֆրոտիկ համախտանիշ, նեֆրոզ <sup>1</sup>	630	59.3	609	69.8	-	-	-	-	-	-	-	-	-	-	-	-
Երիկամների զլումերուլյար և տուբուլոէնտերստի-ցիալ հիվանդություններ, երիկամի և միզածորանի այլ հիվանդություններ <sup>2</sup>	-	-	-	-	900	135.4	854	144.1	1104	187.5	966	161.1	767	128.2	66.6	111.6
Արյան շրջանառության համակարգի բնածին արատներ	1891	177.9	1503	172.3	963	144.9	1352	228.2	1533	260.3	1830	305.2	1839	307.3	190.6	319.3

<sup>1</sup>2004թ. ըստ ՀՄԴ 10-ի չի առանձնացվում

<sup>2</sup> Հաշվարկվում է ըստ ՀՄԴ 10 -ի 2004թ.

ՊԼՈՒՆ 7. ԿԱՆԱՅԻ ԿՈՆՍՈՒԼՏԱՑԻԱՆԵՐԻ և

**ԳԼՈՒԽ 7. ԿԱՆԱՅԻ ԿՈՆՍՈՒԼՏԱՑԻԱՆԵՐԻ և  
ԾՆՆԴՕԳՆՈՒԹՅՈՒՆ ԻՐԱԿԱՆԱՑՆՈՂ  
ՀԱՍՏԱՏՈՒԹՅՈՒՆՆԵՐ , ՄՈՐ և ՄԱՆԿԱՆ  
ԱՌՈՂՋՈՒԹՅԱՆ ՊԱՀՊԱՀՆՄԱՆ և  
ՀԱՄԱՊԱՏԱՍԽԱՆ ԲԺՇԿԱԿԱՆ  
ՕԳՆՈՒԹՅՈՒՆ ՄԱՏՈՒՑՈՂ ԿԱԴՐԱՅԻՆ  
ՆԵՐՈՒԺ**

ԱՐՏԱՀԻՎԱՆԴԱՆՈՑԱՅԻՆ ԲՈՒԺՕԳՆՈՒԹՅՈՒՆ ԻՐԱԿԱՆԱՑՆՈՂ ԿԱԶՄԱԿԵՐՊՈՒԹՅՈՒՆՆԵՐ  
ՄԱՐԶԱՅԻՆ ԿՏՐՎԱԾՔՈՎ, 2021

Աղյուսակ 7.1

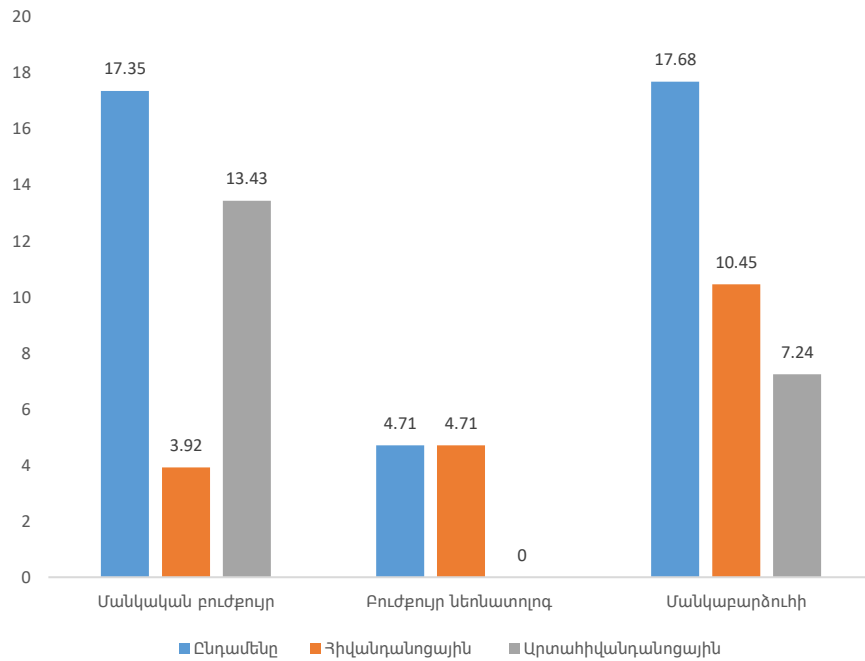
	ՀՀ	Երևան	Արագածոտն	Արարատ	Արմավիր	Գեղարքունիք	Լոռի	Կոտայք	Շիրակ	Սյունիք	Վայոց ձոր	Տավուշ
Պոլիկլինիկաներ (ինքնուրույն և միավորված) Ընդամենը	88	37	4	4	4	4	8	6	10	5	2	4
այդ թվում՝												
մանկական (միավորված և ինքնուրույն)	4	4										
Ինքնուրույն պոլիկլինիկաներ	40	23			1	2	4	2	7			1
այդ թվում՝												
մեծահասակների	38	21			1	2	4	2	7			1
մանկական	2	2										
Միավորված պոլիկլինիկաներ՝ ԲԿ կազմում	48	14	4	4	3	2	4	4	3	5	2	3
այդ թվում՝ մեծահասակների	46	12	4	4	3	2	4	4	3	5	2	3
մանկական	2	2										
Գյուղական ամբուլատորիաներ	240		16	50	52	30	17	30	12	10	5	18

ՀՀ ԿԱՂՐԱՅԻՆ ՆԵՐՈՒԺ (ԲԺԻՇԿՆԵՐ ԸՍՏ ՄԱՍՆԱԳԻՏՈՒԹՅՈՒՆՆԵՐԻ ԵՎ ՄԻՋԻՆ ԱՆՁՆԱԿԱԶՄ), 2021

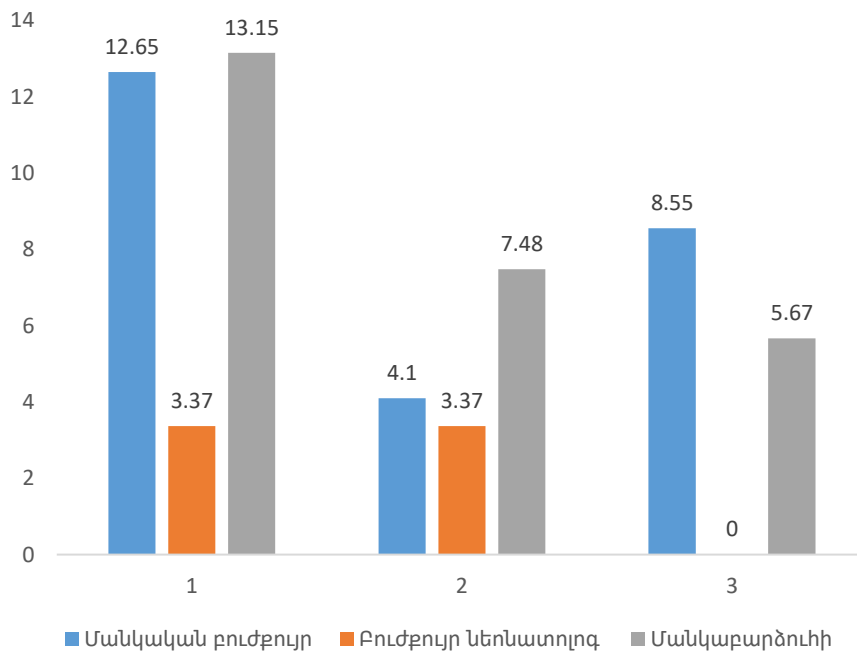
Աղյուսակ 7.2

Մասնագիտություններ	Հիվանդանոցային և արտահիվանդանոցային և նեղ մասնագիտական կազմակերպություններում գործող կադրային ներուժի (ֆիզիկական անձերի) թվաքանակը		այդ թվում՝			
			Հիվանդանոցային կազմակերպություններ		Արտահիվանդանոցային և նեղ մասնագիտական կազմակերպություններ (պոլիկլինիկաներ, ամբուլատորիաներ, դիսպանսերներ, կոնսուլտացիաներ)	
	բ.ա.	10 000 բն.	բ.ա.	10 000 բն.	բ.ա.	10 000 բն.
<i>Բժիշկներ ըստ մասնագիտությունների</i>						
Բժիշկներ – ընդամենը	10582	35.73	5210	17.59	5372	18.14
Ընտանեկան բժիշկներ	608	2.05	10	0.03	598	2.02
Թերապևտներ - ընդամենը	777	3.45	140	0.62	637	2.83
Մանկաբույժներ - ընդամենը	590	8.34	176	2.49	414	5.85
Նեոնատոլոգ	159	2.66	149	2.50	10	0.17
Մանկաբարձ-գինեկոլոգ	779	4.98	420	2.69	359	2.30
Ռեպրոդուկտոլոգ (Վերարտադրողական առող. Գինեկոլոգ)	21	0.28	11	0.15	10	0.13
Ներզատաբան-գինեկոլոգ	14	0.09	0	0.00	14	0.09
<i>Միջին անձնակազմ</i>						
Ընդամենը միջին բուժանձնակազմ ըստ մասնագիտությունների և ծառայությունների	15976	53.95	8760	29.58	7216	24.37
Ընտանեկան բուժքույր	1826	6.17	301	1.02	1525	5.15
Մանկական բուժքույր	895	12.65	290	4.10	605	8.55
Բուժքույր նեոնատոլոգ	201	3.37	201	3.37	0	0.00
Մանկաբարձուհի	977	13.15	556	7.48	421	5.67

**Գծապատկեր 17. ՀՀ բուժկազմակերպություններում մանկաբույժների, նեոնատոլոգների և մանկաբարձ գինեկուրգների թիվն 10 000 բնակչի հաշվով, 2021**



**Գծապատկեր 18. ՀՀ բուժկազմակերպություններում միջին բուժանձնակազմի թիվն 10 000 բնակչի հաշվով, 2021**



Աղյուսակ 7.4

Մասնագիտություններ	այդ թվում՝					
	Հիվանդանոցային և արտահիվանդանոցային և նեղ մասնագիտական կազմակերպություններում գործող կադրային ներուժի (ֆիզիկական անձերի) թվաքանակը		Հիվանդանոցային կազմակերպություններ		Արտահիվանդանոցային և նեղ մասնագիտական կազմակերպություններ (պոլիկլինիկաներ, ամբուլատորիաներ, դիսպանսերներ, կոնսուլտացիաներ)	
	բ.ա.	10 000 բն.	բ.ա.	10 000 բն.	բ.ա.	10 000 բն.
<i>Բժիշկներ ըստ մասնագիտությունների</i>						
Բժիշկներ – ընդամենը	6933	63.44	3810	34.86	3123	28.58
Ընտանեկան բժիշկներ	62	0.57	8	0.07	54	0.49
Թերապևտներ - ընդամենը	488	5.83	77	0.92	411	4.91
Մանկաբույժներ - ընդամենը	398	15.58	115	4.50	283	11.08
Նեոնատոլոգ	94	4.29	94	4.29	0	0.00
Մանկաբարձ-գինեկոլոգ	510	8.68	301	5.13	209	3.56
Ռեպրոդուկտոլոգ (Վերարտադրողական առող. Գինեկոլոգ)	13	0.48	6	0.22	7	0.26
Ներզատաբան-գինեկոլոգ	12	0.20	0	0.00	12	0.20
<i>Միջին անձնակազմ</i>						
Ընդամենը միջին բուժանձնակազմ ըստ մասնագիտությունների և ծառայությունների	8449	77.32	5475	50.10	2974	27.21
Ընտանեկան բուժքույր	586	5.36	271	2.48	315	2.88
Մանկական բուժքույր	443	17.35	100	3.92	343	13.43
Բուժքույր նեոնատոլոգ	103	4.71	103	4.71	0	0.00
Մանկաբարձուհի	479	17.68	283	10.45	196	7.24

ԱՐԱԳԱԾՈՏՆԻ ՄԱՐԶ, ԿԱԴՐԱՅԻՆ ՆԵՐՈՒԺ (ԲԺԻՇԿՆԵՐ ԸՍՏ ՄԱՍՆԱԳԻՏՈՒԹՅՈՒՆՆԵՐԻ),  
2021

Աղյուսակ 7.5

Մասնագիտություններ	Հիվանդանոցային և արտահիվանդանոցային և նեղ մասնագիտական կազմակերպություններում գործող կադրային ներուժի (ֆիզիկական անձերի) թվաքանակը		այդ թվում՝			
			Հիվանդանոցային կազմակերպություններ		Արտահիվանդանոցային և նեղ մասնագիտական կազմակերպություններ (պոլիկլինիկաներ, ամբուլատորիաներ, դիսպանսերներ, կոնսուլտացիաներ)	
	բ.ա.	10 000 բն.	բ.ա.	10 000 բն.	բ.ա.	10 000 բն.
<i>Բժիշկներ ըստ մասնագիտությունների</i>						
Բժիշկներ – ընդամենը	245	19.66	88	7.06	157	12.60
Ընտանեկան բժիշկներ	41	3.29	1	0.08	40	3.21
Թերապևտներ - ընդամենը	18	1.93	4	0.43	14	1.50
Մանկաբույժներ - ընդամենը	8	2.55	2	0.64	6	1.91
Նեոնատոլոգ	1	0.38	1	0.38	0	0.00
Մանկաբարձ-գինեկոլոգ	16	2.5	7	1.09	9	1.41
<i>Միջին անձնակազմ</i>						
Ընդամենը միջին բուժանձնակազմ ըստ մասնագիտությունների և ծառայությունների	520	41.73	174	13.96	346	27.77
Ընտանեկան բուժքույր	116	9.31	3	0.24	113	9.07
Մանկական բուժքույր	40	12.74	14	4.46	26	8.28
Բուժքույր նեոնատոլոգ	10	3.80	10	3.80	0	0.00
Մանկաբարձուհի	33	10.58	14	4.49	19	6.09

Աղյուսակ 7.6

Մասնագիտություններ	Հիվանդանոցային և արտահիվանդանոցային և նեղ մասնագիտական կազմակերպություններում գործող կադրային ներուժի (ֆիզիկական անձերի) թվաքանակը		այդ թվում՝			
			Հիվանդանոցային կազմակերպություններ		Արտահիվանդանոցային և նեղ մասնագիտական կազմակերպություններ (պոլիկլինիկաներ, ամբուլատորիաներ, դիսպանսերներ, կոնսուլտացիաներ)	
	բ.ա.	10 000 բն.	բ.ա.	10 000 բն.	բ.ա.	10 000 բն.
<i>Բժիշկներ ըստ մասնագիտությունների</i>						
Բժիշկներ – ընդամենը	445	17.34	190	7.40	255	9.94
Ընտանեկան բժիշկներ	74	2.88	0	0.00	74	2.88
Թերապևտներ - ընդամենը	41	2.12	6	0.31	35	1.81
Մանկաբույժներ - ընդամենը	24	3.80	8	1.27	16	2.53
Նեոնատոլոգ	14	2.64	11	2.07	3	0.56
Մանկաբարձ-գինեկոլոգ	23	1.73	11	0.83	12	0.90
<i>Միջին անձնակազմ</i>						
Ընդամենը միջին բուժանձնակազմ ըստ մասնագիտությունների և ծառայությունների	887	34.57	416	16.21	471	18.36
Ընտանեկան բուժքույր	214	8.34	6	0.23	208	8.11
Մանկական բուժքույր	65	10.28	32	5.06	33	5.22
Բուժքույր նեոնատոլոգ	15	2.82	15	2.82	0	0
Մանկաբարձուհի	55	8.41	32	4.89	23	3.52



Աղյուսակ 7.7

Մասնագիտություններ	Հիվանդանոցային և արտահիվանդանոցային և նեղ մասնագիտական կազմակերպություններում գործող կադրային ներուժի (ֆիզիկական անձերի) թվաքանակը					
	Հիվանդանոցային և նեղ մասնագիտական կազմակերպություններ		Հիվանդանոցային կազմակերպություններ		Արտահիվանդանոցային և նեղ մասնագիտական կազմակերպություններ (պոլիկլինիկաներ, ամբուլատորիաներ, դիսպանսերներ, կոնսուլտացիաներ)	
	բ.ա.	10 000 բն.	բ.ա.	10 000 բն.	բ.ա.	10 000 բն.
<i>Բժիշկներ ըստ մասնագիտությունների</i>						
Բժիշկներ – ընդամենը	397	15.02	141	5.33	256	9.68
Ընտանեկան բժիշկներ	68	2.57	0	0.00	68	2.57
Թերապևտներ - ընդամենը	37	1.83	5	0.25	32	1.58
Մանկաբույժներ - ընդամենը	30	4.81	7	1.12	23	3.69
Նեոնատոլոգ	5	0.96	5	0.96	0	0.00
Մանկաբարձ-գինեկոլոգ	30	2.20	13	0.95	17	1.25
<i>Միջին անձնակազմ</i>						
Ընդամենը միջին բուժանձնակազմ ըստ մասնագիտությունների և ծառայությունների	809	30.60	316	11.95	493	18.65
Ընտանեկան բուժքույր	150	5.67	0	0.00	150	5.67
Մանկական բուժքույր	82	13.14	24	3.85	58	9.29
Բուժքույր նեոնատոլոգ	6	1.15	6	1.15	0	0.00
Մանկաբարձուհի	49	7.17	24	3.51	25	3.66

Աղյուսակ 7.8

Մասնագիտություններ	այդ թվում՝					
	Հիվանդանոցային և արտահիվանդանոցային և նեղ մասնագիտական կազմակերպություններում գործող կադրային ներուժի (ֆիզիկական անձերի) թվաքանակը		Հիվանդանոցային կազմակերպություններ		Արտահիվանդանոցային և նեղ մասնագիտական կազմակերպություններ (պոլիկլինիկաներ, ամբուլատորիաներ, դիսպանսերներ, կոնսուլտացիաներ)	
	բ.ա.	10 000 բն.	բ.ա.	10 000 բն.	բ.ա.	10 000 բն.
<i>Բժիշկներ ըստ մասնագիտությունների</i>						
Բժիշկներ – ընդամենը	348	15.28	146	6.41	202	8.87
Ընտանեկան բժիշկներ	63	2.77	0	0.00	63	2.77
Թերապևտներ - ընդամենը	26	1.50	7	0.40	19	1.10
Մանկաբույժներ - ընդամենը	21	3.83	7	1.28	14	2.55
Նեոնատոլոգ	6	1.32	4	0.88	2	0.44
Մանկաբարձ-գինեկոլոգ	27	2.36	13	1.14	14	1.22
<i>Միջին անձնակազմ</i>						
Ընդամենը միջին բուժանձնակազմ ըստ մասնագիտությունների և ծառայությունների	820	36.00	390	17.12	430	18.88
Ընտանեկան բուժքույր	136	5.97	0	0.00	136	5.97
Մանկական բուժքույր	53	9.65	28	5.10	25	4.55
Բուժքույր նեոնատոլոգ	14	3.07	14	3.07	0	0.00
Մանկաբարձուհի	59	10.23	36	6.24	23	3.99

Աղյուսակ 7.9

Մասնագիտություններ	այդ թվում՝					
	Հիվանդանոցային և արտահիվանդանոցային և նեղ մասնագիտական կազմակերպություններում գործող կադրային ներուժի (ֆիզիկական անձերի) թվաքանակը		Հիվանդանոցային կազմակերպություններ		Արտահիվանդանոցային և նեղ մասնագիտական կազմակերպություններ (պոլիկլինիկաներ, ամբուլատորիաներ, դիսպանսերներ, կոնսուլտացիաներ)	
	բ.ա.	10 000 բն.	բ.ա.	10 000 բն.	բ.ա.	10 000 բն.
<i>Բժիշկներ ըստ մասնագիտությունների</i>						
Բժիշկներ – ընդամենը	509	24.04	195	9.21	314	14.83
Ընտանեկան բժիշկներ	21	0.99	0	0.00	21	0.99
Թերապևտներ - ընդամենը	81	5.11	17	1.07	64	4.04
Մանկաբույժներ - ընդամենը	43	8.10	8	1.51	35	6.59
Նեոնատոլոգ	12	2.70	7	1.57	5	1.12
Մանկաբարձ-գինեկոլոգ	36	3.12	15	1.30	21	1.82
<i>Միջին անձնակազմ</i>						
Ընդամենը միջին բուժանձնակազմ ըստ մասնագիտությունների և ծառայությունների	1006	47.52	417	19.70	589	27.82
Ընտանեկան բուժքույր	66	3.12	5	0.24	61	2.88
Մանկական բուժքույր	72	13.56	24	4.52	48	9.04
Բուժքույր նեոնատոլոգ	16	3.60	16	3.60	0	0.00
Մանկաբարձուհի	67	12.74	38	7.22	29	5.51

Աղյուսակ 7.10

Մասնագիտություններ	այդ թվում՝					
	Հիվանդանոցային և արտահիվանդանոցային և նեղ մասնագիտական կազմակերպություններում գործող կադրային ներուժի (ֆիզիկական անձերի) թվաքանակը		Հիվանդանոցային կազմակերպություններ		Արտահիվանդանոցային և նեղ մասնագիտական կազմակերպություններ (պոլիկլինիկաներ, ամբուլատորիաներ, դիսպանսերներ, կոնսուլտացիաներ)	
	բ.ա.	10 000 բն.	բ.ա.	10 000 բն.	բ.ա.	10 000 բն.
<b>Բժիշկներ ըստ մասնագիտությունների</b>						
Բժիշկներ – ընդամենը	587	23.38	249	9.92	338	13.46
Ընտանեկան բժիշկներ	115	4.58	0	0.00	115	4.58
Թերապևտներ - ընդամենը	14	0.74	10	0.53	4	0.21
Մանկաբույժներ - ընդամենը	13	2.06	8	1.27	5	0.79
Նեոնատոլոգ	12	2.27	12	2.27	0	0.00
Մանկաբարձ-գինեկոլոգ	52	3.95	22	1.67	30	2.28
Ներգատաբան-գինեկոլոգ	1	0.08	0	0.00	1	0.08
<b>Միջին անձնակազմ</b>						
Ընդամենը միջին բուժանձնակազմ ըստ մասնագիտությունների և ծառայությունների	959	38.19	479	19.08	480	19.12
Ընտանեկան բուժքույր	157	6.25	0	0.00	157	6.25
Մանկական բուժքույր	18	2.86	16	2.54	2	0.32
Բուժքույր նեոնատոլոգ	8	1.51	8	1.51	0	0.00
Մանկաբարձուհի	76	11.93	37	5.81	39	6.12

Աղյուսակ 7.11

Մասնագիտություններ	այդ թվում՝					
	Հիվանդանոցային և արտահիվանդանոցային և նեղ մասնագիտական կազմակերպություններում գործող կադրային ներուժի (ֆիզիկական անձերի) թվաքանակը		Հիվանդանոցային կազմակերպություններ		Արտահիվանդանոցային և նեղ մասնագիտական կազմակերպություններ (պոլիկլինիկաներ, ամբուլատորիաներ, դիսպանսերներ, կոնսուլտացիաներ)	
	բ.ա.	10 000 բն.	բ.ա.	10 000 բն.	բ.ա.	10 000 բն.
<i>Բժիշկներ ըստ մասնագիտությունների</i>						
Բժիշկներ – ընդամենը	531	23.05	197	8.55	334	14.50
Ընտանեկան բժիշկներ	71	3.08	1	0.04	70	3.04
Թերապևտներ - ընդամենը	34	1.97	7	0.40	27	1.56
Մանկաբույժներ - ընդամենը	20	3.48	6	1.05	14	2.44
Նեոնատոլոգ	6	1.24	6	1.24	0	0.00
Մանկաբարձ-գինեկոլոգ	39	3.16	17	1.38	22	1.78
<i>Միջին անձնակազմ</i>						
Ընդամենը միջին բուժանձնակազմ ըստ մասնագիտությունների և ծառայությունների	1195	51.87	537	23.31	658	28.56
Ընտանեկան բուժքույր	187	8.12	10	0.43	177	7.68
Մանկական բուժքույր	59	10.28	24	4.18	35	6.10
Բուժքույր նեոնատոլոգ	12	2.48	12	2.48	0	0.00
Մանկաբարձուհի	71	12.14	39	6.67	32	5.47

Աղյուսակ 7.12

Մասնագիտություններ	Հիվանդանոցային և արտահիվանդանոցային և նեղ մասնագիտական կազմակերպություններում գործող կադրային ներուժի (ֆիզիկական անձերի) թվաքանակը		այդ թվում՝			
			Հիվանդանոցային կազմակերպություններ		Արտահիվանդանոցային և նեղ մասնագիտական կազմակերպություններ (պոլիկլինիկաներ, ամբուլատորիաներ, դիսպանսերներ, կոնսուլտացիաներ)	
	բ.ա.	10 000 բն.	բ.ա.	10 000 բն.	բ.ա.	10 000 բն.
<i>Բժիշկներ ըստ մասնագիտությունների</i>						
Բժիշկներ – ընդամենը	225	16.70	94	6.98	131	9.73
Ընտանեկան բժիշկներ	45	3.34	0	0.00	45	3.34
Թերապևտներ - ընդամենը	10	0.94	4	0.38	6	0.56
Մանկաբույժներ - ընդամենը	12	4.23	7	2.46	5	1.76
Նեոնատոլոգ	4	1.71	4	1.71	0	0.00
Մանկաբարձ-գինեկոլոգ	19	2.72	7	1.00	12	1.72
<i>Միջին անձնակազմ</i>						
Ընդամենը միջին բուժանձնակազմ ըստ մասնագիտությունների և ծառայությունների	639	47.44	310	23.01	329	24.42
Ընտանեկան բուժքույր	89	6.61	2	0.15	87	6.46
Մանկական բուժքույր	20	7.04	15	5.28	5	1.76
Բուժքույր նեոնատոլոգ	9	3.85	9	3.85	0	0.00
Մանկաբարձուհի	41	12.28	25	7.49	16	4.79

Աղյուսակ 7.13

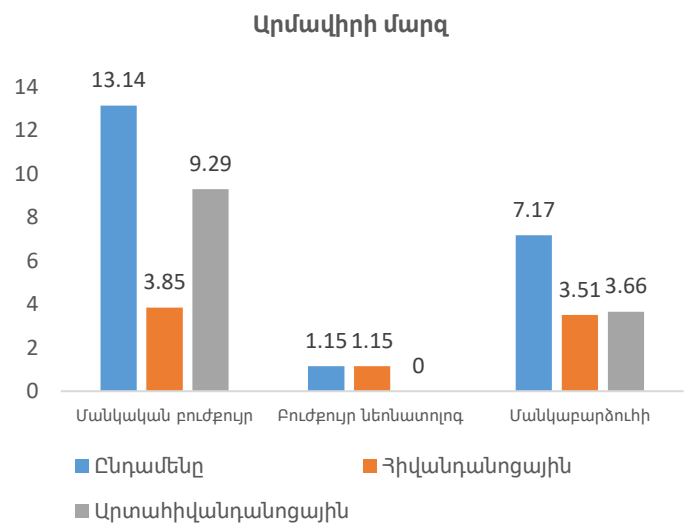
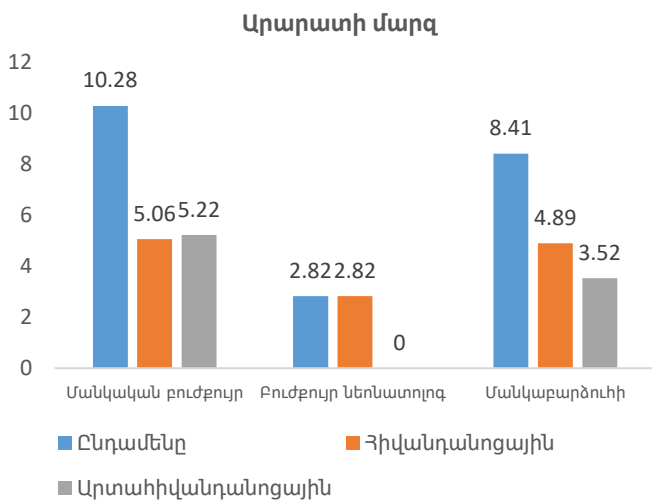
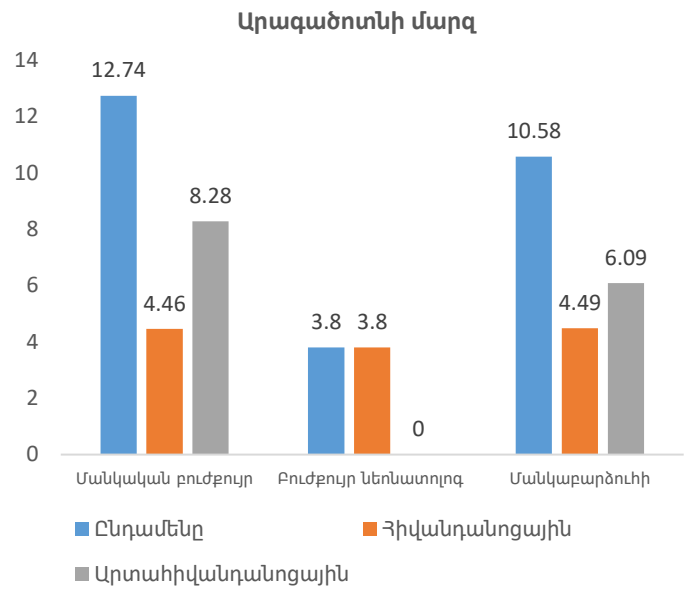
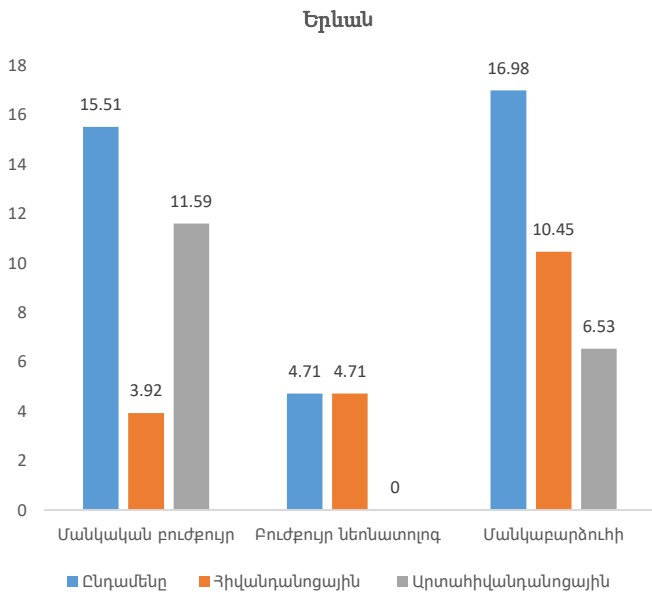
Մասնագիտություններ	Հիվանդանոցային և արտահիվանդանոցային և նեղ մասնագիտական կազմակերպություններում գործող կադրային ներուժի (ֆիզիկական անձերի) թվաքանակը					
	Հիվանդանոցային և արտահիվանդանոցային կազմակերպություններ		այդ թվում՝			
	Մասնագիտական կազմակերպություններ	Արտահիվանդանոցային և նեղ մասնագիտական կազմակերպություններ (պոլիկլինիկաներ, ամբուլատորիաներ, դիսպանսերներ, կոնսուլտացիաներ)	բ.ա.	10 000 բն.	բ.ա.	10 000 բն.
<i>Բժիշկներ ըստ մասնագիտությունների</i>						
Բժիշկներ – ընդամենը	113	23.74	31	6.51	82	17.23
Ընտանեկան բժիշկներ	5	1.05	0	0.00	5	1.05
Թերապևտներ - ընդամենը	15	4.10	1	0.27	14	3.83
Մանկաբույժներ - ընդամենը	9	8.18	3	2.73	6	5.45
Նեոնատոլոգ	1	1.09	1	1.09	0	0.00
Մանկաբարձ-գինեկոլոգ	9	3.59	4	1.59	5	1.99
<i>Միջին անձնակազմ</i>						
Ընդամենը միջին բուժանձնակազմ ըստ մասնագիտությունների և ծառայությունների	186	39.08	54	11.34	132	27.73
Ընտանեկան բուժքույր	32	6.72	0	0.00	32	6.72
Մանկական բուժքույր	20	18.18	4	3.64	16	14.55
Բուժքույր նեոնատոլոգ	1	1.09	1	1.09	0	0.00
Մանկաբարձուհի	15	12.82	8	6.84	7	5.98

Աղյուսակ 7.14

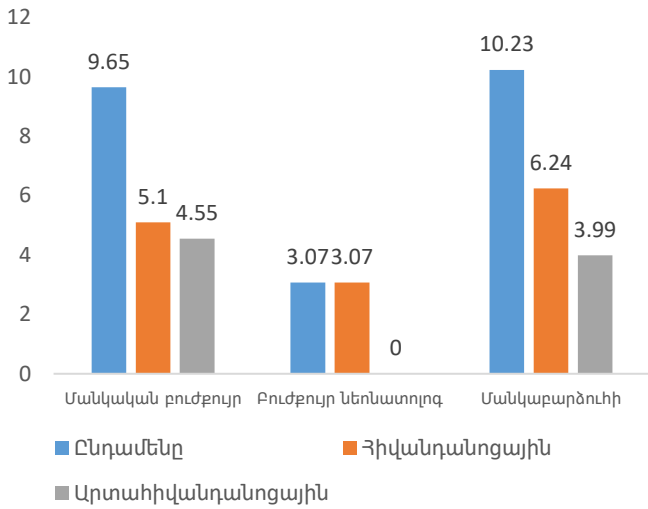
Մասնագիտություններ	Հիվանդանոցային և արտահիվանդանոցային և նեղ մասնագիտական կազմակերպություններում գործող կադրային ներուժի (ֆիզիկական անձերի) թվաքանակը					
	Հիվանդանոցային և արտահիվանդանոցային կազմակերպություններ		Հիվանդանոցային կազմակերպություններ		Արտահիվանդանոցային և նեղ մասնագիտական կազմակերպություններ (պոլիկլինիկաներ, ամբուլատորիաներ, դիսպանսերներ, կոնսուլտացիաներ)	
	բ.ա.	10 000 բն.	բ.ա.	10 000 բն.	բ.ա.	10 000 բն.
<i>Բժիշկներ ըստ մասնագիտությունների</i>						
Բժիշկներ – ընդամենը	249	20.80	69	5.76	180	15.04
Ընտանեկան բժիշկներ	43	3.59	0	0.00	43	3.59
Թերապևտներ - ընդամենը	13	1.41	2	0.22	11	1.19
Մանկաբույժներ - ընդամենը	12	4.36	5	1.82	7	2.55
Նեոնատոլոգ	4	1.77	4	1.77	0	0.00
Մանկաբարձ-գինեկոլոգ	18	2.84	10	1.58	8	1.26
<i>Միջին անձնակազմ</i>						
Ընդամենը միջին բուժանձնակազմ ըստ մասնագիտությունների և ծառայությունների	93	7.77	4	0.33	89	7.44
Ընտանեկան բուժքույր	23	8.36	9	3.27	14	5.09
Մանկական բուժքույր	7	3.10	7	3.10	0	0.00
Բուժքույր նեոնատոլոգ	2	0.17	2	0.17	0	0.00
Մանկաբարձուհի	31	10.47	20	6.76	11	3.72



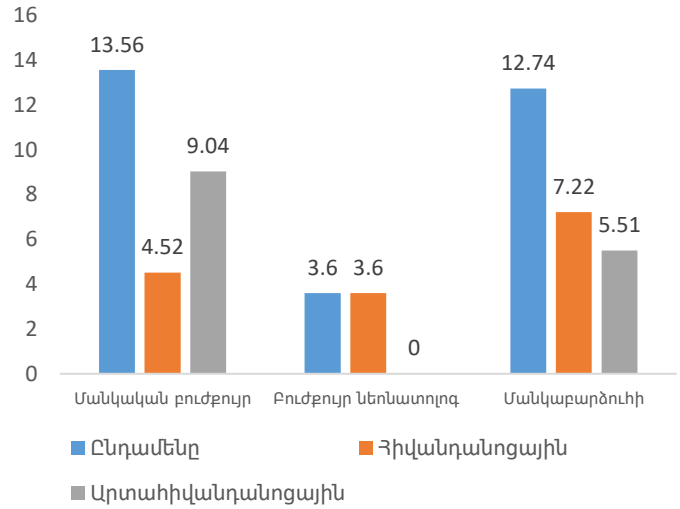
**Գծապատկեր 19. ՀՀ բուժօգնություններում մանկաբույժների, նեոնատոլոգների և մանկաբարձգինեկոլոգների թիվը 10 000 բնակչի հաշվով, ըստ մարզերի, 2021**



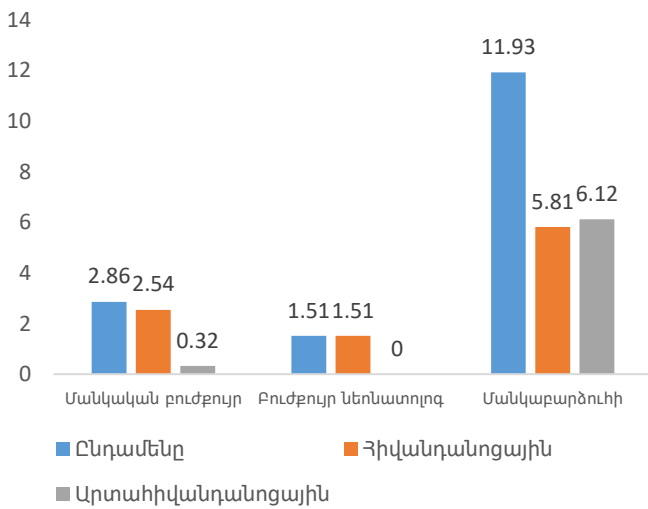
### Փեղարքունիքի մարզ



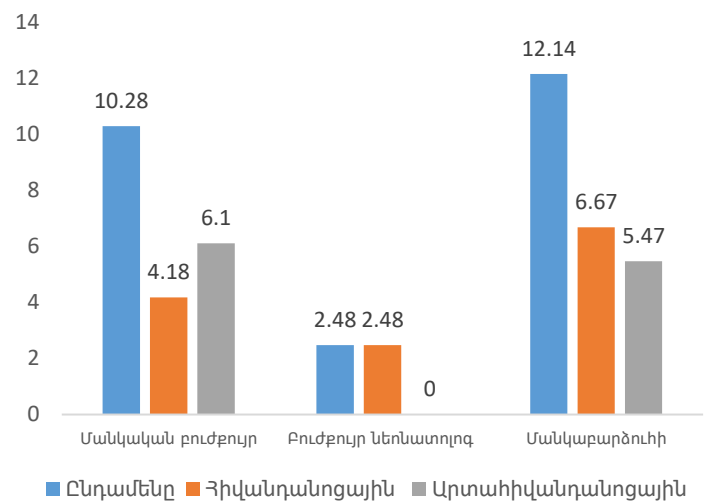
### Լոռու մարզ



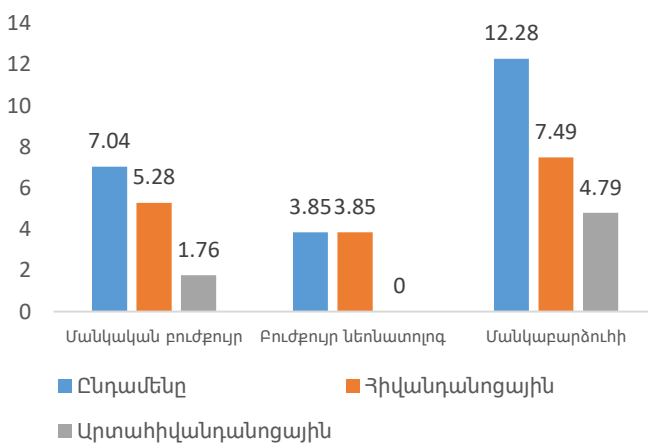
### Կոտայքի մարզ



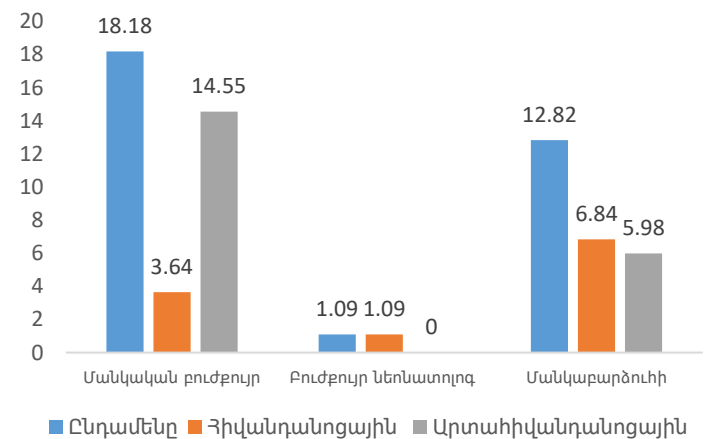
### Շիրակի մարզ



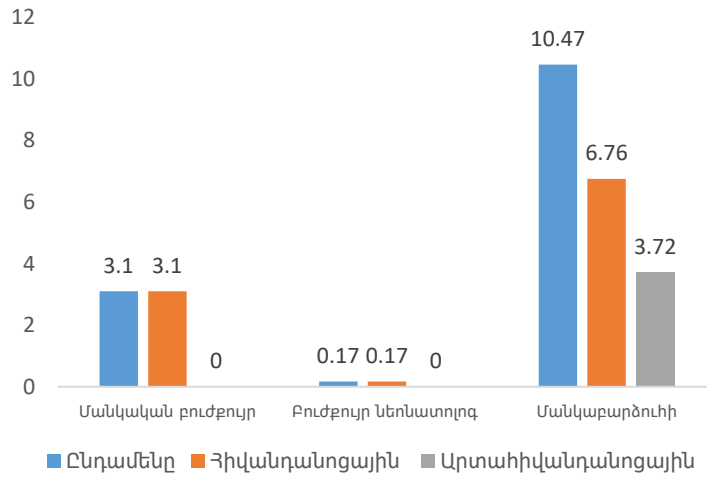
### Սյունիքի մարզ



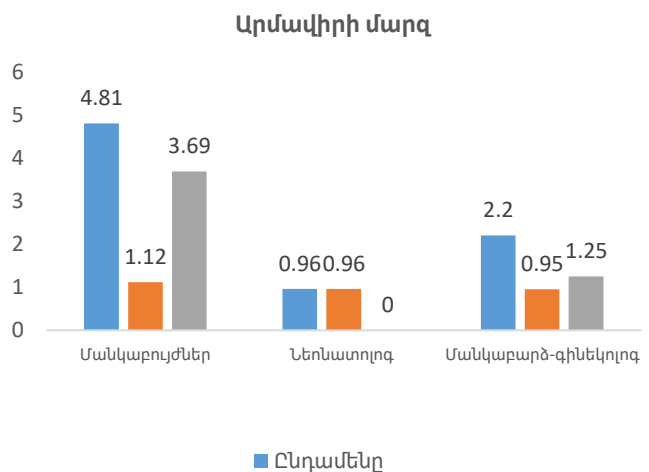
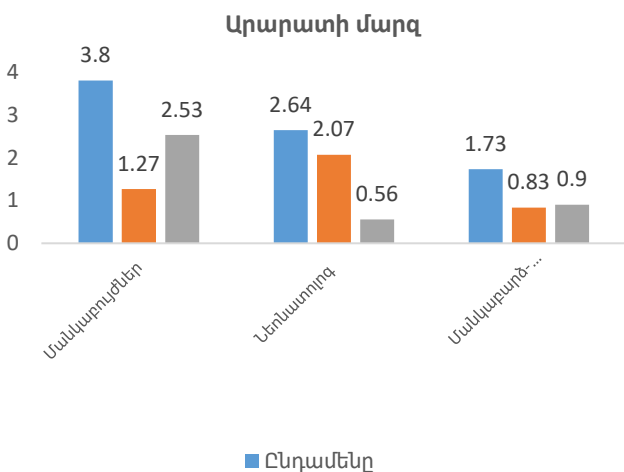
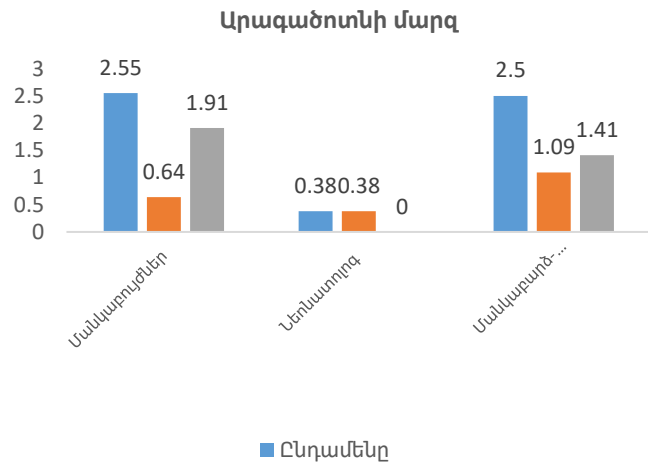
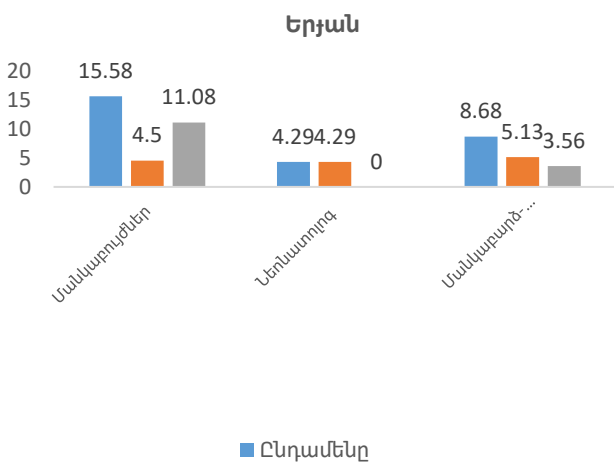
### Վայոց Ձորի մարզ



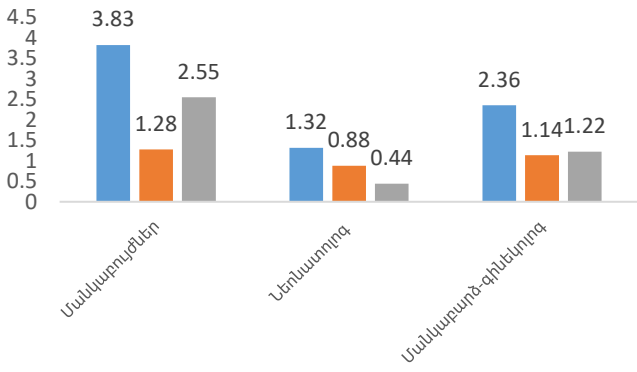
### Տավուշի մարզ



### Գծապատկեր 20. ՀՀ բուժօգնություններում միջին բուժանձնակազմի թիվն ըստ 10 000 բնակչի հաշվով, ըստ մարզերի, 2021

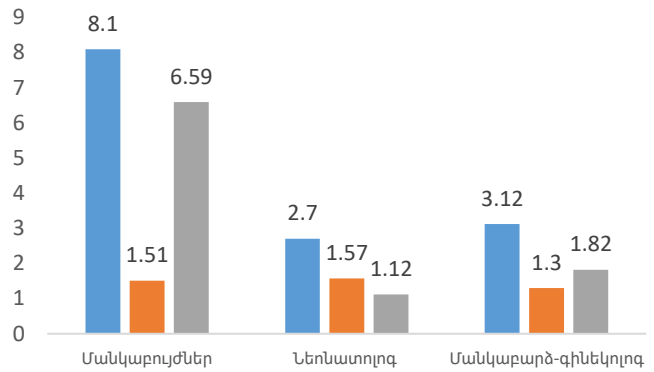


**Գեղարքունիքի մարզ**



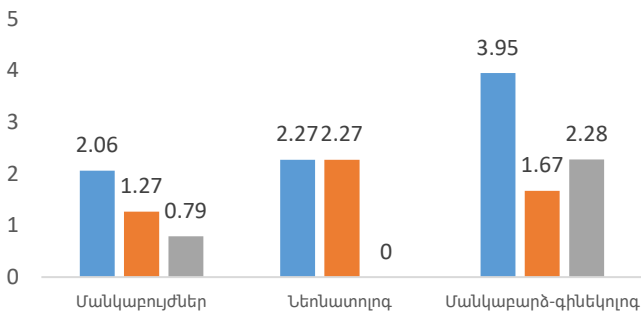
■ Ընդամենը  
■ Հիվանդանոցային

**Լոռու մարզ**



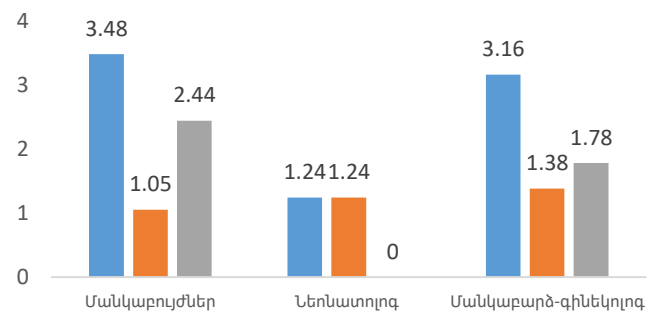
■ Ընդամենը  
■ Հիվանդանոցային

**Կոտայքի մարզ**



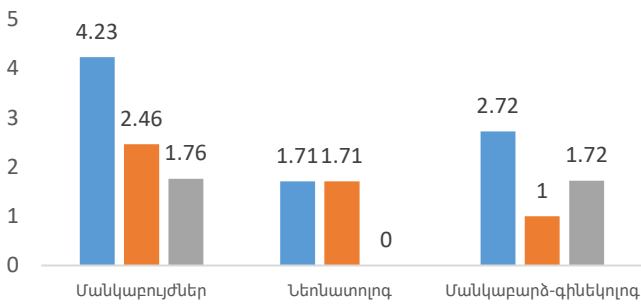
■ Ընդամենը

**Շիրակի մարզ**



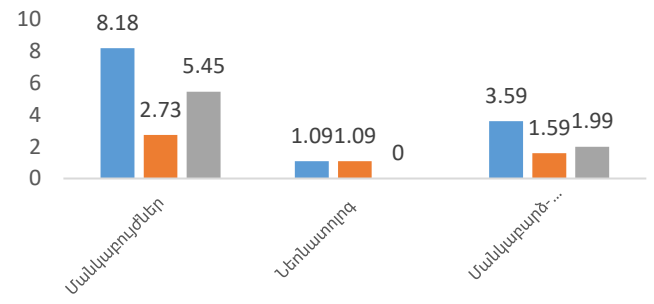
■ Ընդամենը

**Սյունիքի մարզ**



■ Ընդամենը

**Վայոց Ձորի մարզ**



■ Ընդամենը

### Տավուշի մարզ

