



2  
0  
2  
0

**ՄՈՐ ԵՎ ՄԱՆԿԱՆ  
ԱՌՈՂՋՈՒԹՅՈՒՆ**

ՏԱՐԵԳԻՐՔ

ԵՐԵՎԱՆ

**Մոր և մանկան առողջություն: Տարեգիրք ( Հայաստան, 2020) / Դ. Անդրիասյան,**  
Մ 920 Գ.Մուրադյան, Ն.Գալստյան, Ս.Սիմոնյան, Լ. Միրզոյան, Կ. Սարիբեկյան.-Երևան: ՀՀ ԱՆ  
«Ակադեմիկոս Ս. Ավդալբեկյանի անվան Առողջապահության ազգային ինստիտուտ», ՓԲԸ 2020.- 117  
Էջ:

«Մոր և մանկան առողջություն» վիճակագրական տարեգրքում ներկայացված են ՀՀ բնակչության մոր և մանկան առողջությանը, իմունոկանխարգելմանը, մարդկային ներուժին և նրանց սատարող առողջապահության համակարգի գործունեությունը բնութագրող առանցքային ցուցանիշները:

Տարեգրքում ներկայացված են նորածինների, երեխաների, ծննդկանների և կանանց առողջության վիճակը բնութագրող առկա խնդիրները:

Տարեգիրքը նախատեսված է մոր և մանկան առողջության պահպանման և վերարտադրողական առողջության բնագավառի բժիշկների, մասնագետների, առողջապահության ոլորտի փորձագետների և այլ մասնագետների համար:

## Բովանդակություն

ՆԱԽԱԲԱՆ .....	9
ԳԼՈՒԽ 1. ԲՆԱԿԱՆ ՇԱՐՇՆ.....	10
ԲՆԱԿՉՈՒԹՅԱՆ ԲՆԱԿԱՆ ՇԱՐՇՆ ԸՍՏ ՄԱՐԶԵՐԻ, 2019 .....	11
ԲՆԱԿՉՈՒԹՅԱՆ ԲՆԱԿԱՆ ՇԱՐՇՆ ԸՍՏ ՄԱՐԶԵՐԻ ԵՎ ԸՍՏ ՍԵՈՒԻ, 2019 .....	13
ԲՆԱԿՉՈՒԹՅԱՆ ԲՆԱԿԱՆ ՇԱՐՇՆ ԵՎ ՄԱՆԿԱԿԱՆ ՄԱՀԱՑՈՒԹՅՈՒՆԸ.....	14
ԲՆԱԿՉՈՒԹՅԱՆ ՄԱՀԱՑՈՒԹՅՈՒՆՆ ԸՍՏ ՊԱՏՃԱՌՆԵՐԻ ԵՎ ՍԵՌԱՏԱՐԻՔԱՅԻՆ ԽՄԲԵՐԻ, 2019.....	15
ՄԱՅՐԱԿԱՆ ՄԱՀԱՑՈՒԹՅՈՒՆ.....	16
ՄԱՅՐԱԿԱՆ ՄԱՀԱՑՈՒԹՅՈՒՆ (ԲԱՑԱՐՁԱԿ ԱՐՇԵՔ ԵՎ ԵՌԱՍՅԱ ՄԻՋԻՆ ՑՈՒՑԱՆԻՇ) .....	17
ԿԵՆԴԱՆԻ ԾՆՎԱԾՆԵՐԻ ԹՎԱՔԱՆԱԿԸ ԵՎ ՄԱՅՐԱԿԱՆ ՄԱՀԱՑՈՒԹՅՈՒՆ.....	17
0-5 ՏԱՐԵԿԱՆ ԵՐԵՒԱՆՆԵՐԻ ՄԱՀԱՑՈՒԹՅՈՒՆԸ .....	17
ԳԼՈՒԽ 2. ՀՂԻՈՒԹՅՈՒՆ.....	19
ԱՐՏԱՀԻՎԱՆԴԱՆՈՑԱՅԻՆ ԲԺՇԿԱԿԱՆ ՕԳԼՈՒԹՅՈՒՆ ԻՐԱԿԱՆԱՑՆՈՂ ՀԱՍՏԱՏՈՒԹՅՈՒՆՆԵՐՈՒՄ ՀԱՇՎԱՌՎԱԾ ՀՂԻՆԵՐԻ ԹՎԱՔԱՆԱԿԸ.....	20
ՀԵՏԱԶՈՏՈՒԹՅՈՒՆՆԵՐ ԱՆՑԱԾ ՀՂԻՆԵՐԻ ԹՎՆ ԸՍՏ ՄԱՐԶԵՐԻ, 2019 .....	23
ՀՂԻՈՒԹՅԱՆԸ ՆԱԽՈՐԴՈՂ ԿԱՍ ՀՂԻՈՒԹՅԱՆ ԸՆԹԱՑՔՈՒՄ ԱՌԱՋԱՑԱԾ ԱՌԱՆՁԻՆ ՀԻՎԱՆԴՈՒԹՅՈՒՆՆԵՐ, ՈՐՈՆՔ ԲԱՐԴԱՑՆՈՒՄ ԵՆ ՀՂԻՈՒԹՅՈՒՆԸ, ԾՆՆԴԱԲԵՐՈՒԹՅՈՒՆԸ ԵՎ ՀԵՏԾՆՆԴՅԱՆ ՇՐՋԱՆՆ ԸՍՏ ՄԱՐԶԵՐԻ, 2019.....	23
ՀՂԻՈՒԹՅԱՆԸ ՆԱԽՈՐԴՈՂ ԿԱՍ ՀՂԻՈՒԹՅԱՆ ԸՆԹԱՑՔՈՒՄ ԱՌԱՋԱՑԱԾ ԱՌԱՆՁԻՆ ՀԻՎԱՆԴՈՒԹՅՈՒՆՆԵՐ, ՈՐՈՆՔ ԲԱՐԴԱՑՆՈՒՄ ԵՆ ՀՂԻՈՒԹՅՈՒՆԸ, ԾՆՆԴԱԲԵՐՈՒԹՅՈՒՆԸ ԵՎ ՀԵՏԾՆՆԴՅԱՆ ՇՐՋԱՆԸ, ՀՀ, 2019 .....	25
ՀՂԻՈՒԹՅԱՆԸ ՆԱԽՈՐԴՈՂ ԿԱՍ ՀՂԻՈՒԹՅԱՆ ԸՆԹԱՑՔՈՒՄ ԱՌԱՋԱՑԱԾ ԱՌԱՆՁԻՆ ՀԻՎԱՆԴՈՒԹՅՈՒՆՆԵՐ, ՈՐՈՆՔ ԲԱՐԴԱՑՆՈՒՄ ԵՆ ՀՂԻՈՒԹՅՈՒՆԸ, ԾՆՆԴԱԲԵՐՈՒԹՅՈՒՆԸ ԵՎ ՀԵՏԾՆՆԴՅԱՆ ՇՐՋԱՆԸ, ԵՐԵՎԱՆ, 2019.....	26
ՀՂԻՈՒԹՅԱՆԸ ՆԱԽՈՐԴՈՂ ԿԱՍ ՀՂԻՈՒԹՅԱՆ ԸՆԹԱՑՔՈՒՄ ԱՌԱՋԱՑԱԾ ԱՌԱՆՁԻՆ ՀԻՎԱՆԴՈՒԹՅՈՒՆՆԵՐ, ՈՐՈՆՔ ԲԱՐԴԱՑՆՈՒՄ ԵՆ ՀՂԻՈՒԹՅՈՒՆԸ, ԾՆՆԴԱԲԵՐՈՒԹՅՈՒՆԸ ԵՎ ՀԵՏԾՆՆԴՅԱՆ ՇՐՋԱՆԸ, ԱՐԱԳԱԾՈՏՆ, 2019.....	26
ՀՂԻՈՒԹՅԱՆԸ ՆԱԽՈՐԴՈՂ ԿԱՍ ՀՂԻՈՒԹՅԱՆ ԸՆԹԱՑՔՈՒՄ ԱՌԱՋԱՑԱԾ ԱՌԱՆՁԻՆ ՀԻՎԱՆԴՈՒԹՅՈՒՆՆԵՐ, ՈՐՈՆՔ ԲԱՐԴԱՑՆՈՒՄ ԵՆ ՀՂԻՈՒԹՅՈՒՆԸ, ԾՆՆԴԱԲԵՐՈՒԹՅՈՒՆԸ ԵՎ ՀԵՏԾՆՆԴՅԱՆ ՇՐՋԱՆԸ, ԱՐԱՐԱՏ, 2019.....	27
ՀՂԻՈՒԹՅԱՆԸ ՆԱԽՈՐԴՈՂ ԿԱՍ ՀՂԻՈՒԹՅԱՆ ԸՆԹԱՑՔՈՒՄ ԱՌԱՋԱՑԱԾ ԱՌԱՆՁԻՆ ՀԻՎԱՆԴՈՒԹՅՈՒՆՆԵՐ, ՈՐՈՆՔ ԲԱՐԴԱՑՆՈՒՄ ԵՆ ՀՂԻՈՒԹՅՈՒՆԸ, ԾՆՆԴԱԲԵՐՈՒԹՅՈՒՆԸ ԵՎ ՀԵՏԾՆՆԴՅԱՆ ՇՐՋԱՆԸ, ԱՐՄԱՎԻՐ, 2019 .....	27
ՀՂԻՈՒԹՅԱՆԸ ՆԱԽՈՐԴՈՂ ԿԱՍ ՀՂԻՈՒԹՅԱՆ ԸՆԹԱՑՔՈՒՄ ԱՌԱՋԱՑԱԾ ԱՌԱՆՁԻՆ ՀԻՎԱՆԴՈՒԹՅՈՒՆՆԵՐ, ՈՐՈՆՔ ԲԱՐԴԱՑՆՈՒՄ ԵՆ ՀՂԻՈՒԹՅՈՒՆԸ, ԾՆՆԴԱԲԵՐՈՒԹՅՈՒՆԸ ԵՎ ՀԵՏԾՆՆԴՅԱՆ ՇՐՋԱՆԸ, ԳԵՂԱՐՔՈՒՆԻՔ, 2019.....	28

ՀղինոթՅԱՆԸ ՆԱԽՈՐԴՈՂ ԿԱՍ ՀՂԻՈՒԹՅԱՆ ԸՆԹԱՑՔՈՒՄ ԱՌԱՋԱՑԱԾ ԱՌԱՆՁԻՆ ՀԻՎԱՆԴՈՒԹՅՈՒՆՆԵՐ, ՈՐՈՆՔ ԲԱՐԴԱՑՆՈՒՄ ԵՆ ՀՂԻՈՒԹՅՈՒՆԸ, ԾՆՆԴԱԲԵՐՈՒԹՅՈՒՆԸ ԵՎ ՀԵՏԾՆՆԴՅԱՆ ՇՐՋԱՆԸ, ԼՈՒԻ, 2019 .....	28
ՀՂԻՈՒԹՅԱՆԸ ՆԱԽՈՐԴՈՂ ԿԱՍ ՀՂԻՈՒԹՅԱՆ ԸՆԹԱՑՔՈՒՄ ԱՌԱՋԱՑԱԾ ԱՌԱՆՁԻՆ ՀԻՎԱՆԴՈՒԹՅՈՒՆՆԵՐ, ՈՐՈՆՔ ԲԱՐԴԱՑՆՈՒՄ ԵՆ ՀՂԻՈՒԹՅՈՒՆԸ, ԾՆՆԴԱԲԵՐՈՒԹՅՈՒՆԸ ԵՎ ՀԵՏԾՆՆԴՅԱՆ ՇՐՋԱՆԸ, ԿՈՏԱՅՔ, 2019..	29
ՀՂԻՈՒԹՅԱՆԸ ՆԱԽՈՐԴՈՂ ԿԱՍ ՀՂԻՈՒԹՅԱՆ ԸՆԹԱՑՔՈՒՄ ԱՌԱՋԱՑԱԾ ԱՌԱՆՁԻՆ ՀԻՎԱՆԴՈՒԹՅՈՒՆՆԵՐ, ՈՐՈՆՔ ԲԱՐԴԱՑՆՈՒՄ ԵՆ ՀՂԻՈՒԹՅՈՒՆԸ, ԾՆՆԴԱԲԵՐՈՒԹՅՈՒՆԸ ԵՎ ՀԵՏԾՆՆԴՅԱՆ ՇՐՋԱՆԸ, ՇԻՐԱԿ, 2019 .....	29
ՀՂԻՈՒԹՅԱՆԸ ՆԱԽՈՐԴՈՂ ԿԱՍ ՀՂԻՈՒԹՅԱՆ ԸՆԹԱՑՔՈՒՄ ԱՌԱՋԱՑԱԾ ԱՌԱՆՁԻՆ ՀԻՎԱՆԴՈՒԹՅՈՒՆՆԵՐ, ՈՐՈՆՔ ԲԱՐԴԱՑՆՈՒՄ ԵՆ ՀՂԻՈՒԹՅՈՒՆԸ, ԾՆՆԴԱԲԵՐՈՒԹՅՈՒՆԸ ԵՎ ՀԵՏԾՆՆԴՅԱՆ ՇՐՋԱՆԸ, ՍՅՈՒՆԻՔ, 2019 .....	30
ՀՂԻՈՒԹՅԱՆԸ ՆԱԽՈՐԴՈՂ ԿԱՍ ՀՂԻՈՒԹՅԱՆ ԸՆԹԱՑՔՈՒՄ ԱՌԱՋԱՑԱԾ ԱՌԱՆՁԻՆ ՀԻՎԱՆԴՈՒԹՅՈՒՆՆԵՐ, ՈՐՈՆՔ ԲԱՐԴԱՑՆՈՒՄ ԵՆ ՀՂԻՈՒԹՅՈՒՆԸ, ԾՆՆԴԱԲԵՐՈՒԹՅՈՒՆԸ ԵՎ ՀԵՏԾՆՆԴՅԱՆ ՇՐՋԱՆԸ, ՎԱՅՈՑ ՁՈՐ, 2019.....	30
ՀՂԻՈՒԹՅԱՆԸ ՆԱԽՈՐԴՈՂ ԿԱՍ ՀՂԻՈՒԹՅԱՆ ԸՆԹԱՑՔՈՒՄ ԱՌԱՋԱՑԱԾ ԱՌԱՆՁԻՆ ՀԻՎԱՆԴՈՒԹՅՈՒՆՆԵՐ, ՈՐՈՆՔ ԲԱՐԴԱՑՆՈՒՄ ԵՆ ՀՂԻՈՒԹՅՈՒՆԸ, ԾՆՆԴԱԲԵՐՈՒԹՅՈՒՆԸ ԵՎ ՀԵՏԾՆՆԴՅԱՆ ՇՐՋԱՆԸ, ՏԱՎՈՒՇ, 2019 .	31
ԳԼՈՒԽ 3 .ԾՆՈՒՆԴՆԵՐ ԵՎ ԾՆՆԴՕԳՆՈՒԹՅՈՒՆ .....	32
ՀղինեՐԻ ԹԻՎԸ, ՀՂԻՈՒԹՅԱՆ ԸՆԹԱՑՔԸ ԵՎ ԱՌՈՂՋՈՒԹՅԱՆ ՈՐՈՇ ԲՆՈՒԹՄԱԳՐԵՐ .....	33
ԾՆՆԴԱԲԵՐՄԱԿԱՆ ԵՎ ՀԵՏԾՆՆԴՅԱՆ ՇՐՋԱՆԻ ԲԱՐԴԱՑՆՈՒՆՆԵՐ .....	34
ՀՀ ԲԺՇԿԱԿԱՆ ՀԻՄՆԱՐԿՆԵՐՈՒՄ ԾՆՆԴՕԳՆՈՒԹՅՈՒՆ.....	35
ՀԱԿԱԲԵՂՄՆԱՎՈՐԻՉՆԵՐԻ ՕԳՏԱԳՈՐԾՈՒՄ .....	35
ԾՆՆԴՕԳՆՈՒԹՅՈՒՆ ԻՐԱԿԱՆԱՑՆՈՂ ՀԱՍՏԱՏՈՒԹՅՈՒՆՆԵՐՈՒՄ ԸՆԴՈՒՆՎԱԾ ԾՆՈՒՆԴՆԵՐԻ ԹԻՎՆ ԸՍՏ ՄԱՐԶԵՐԻ, 2019.....	36
ԾՆՆԴԱԲԵՐՈՒԹՅՈՒՆԸ ԵՎ ՀԵՏԾՆՆԴՅԱՆ ՇՐՋԱՆԸ ԲԱՐԴԱՑՆՈՂ ՀԻՎԱՆԴՈՒԹՅՈՒՆՆԵՐԻ ԹԻՎՆ ԸՍՏ ՄԱՐԶԵՐԻ, 2019.....	36
ԾՆՆԴԱԲԵՐՈՒԹՅՈՒՆԸ ԵՎ ՀԵՏԾՆՆԴՅԱՆ ՇՐՋԱՆԸ ԲԱՐԴԱՑՆՈՂ ՀԻՎԱՆԴՈՒԹՅՈՒՆՆԵՐ, ՀՀ, 2019 .....	39
ԾՆՆԴԱԲԵՐՈՒԹՅՈՒՆԸ ԵՎ ՀԵՏԾՆՆԴՅԱՆ ՇՐՋԱՆԸ ԲԱՐԴԱՑՆՈՂ ՀԻՎԱՆԴՈՒԹՅՈՒՆՆԵՐ, ԱՐԱԳԱԾՈՏՆ, 2019...40	40
ԾՆՆԴԱԲԵՐՈՒԹՅՈՒՆԸ ԵՎ ՀԵՏԾՆՆԴՅԱՆ ՇՐՋԱՆԸ ԲԱՐԴԱՑՆՈՂ ՀԻՎԱՆԴՈՒԹՅՈՒՆՆԵՐ, ԱՐԱՐԱՍ 2019 .....	41
ԾՆՆԴԱԲԵՐՈՒԹՅՈՒՆԸ ԵՎ ՀԵՏԾՆՆԴՅԱՆ ՇՐՋԱՆԸ ԲԱՐԴԱՑՆՈՂ ՀԻՎԱՆԴՈՒԹՅՈՒՆՆԵՐ, ԱՐՄԱՎԻՐ, 2019 .....	42
ԾՆՆԴԱԲԵՐՈՒԹՅՈՒՆԸ ԵՎ ՀԵՏԾՆՆԴՅԱՆ ՇՐՋԱՆԸ ԲԱՐԴԱՑՆՈՂ ՀԻՎԱՆԴՈՒԹՅՈՒՆՆԵՐ, ԳԵՂԱՐՔՈՒՆԻՔ, 2019 .....	43
ԾՆՆԴԱԲԵՐՈՒԹՅՈՒՆԸ ԵՎ ՀԵՏԾՆՆԴՅԱՆ ՇՐՋԱՆԸ ԲԱՐԴԱՑՆՈՂ ՀԻՎԱՆԴՈՒԹՅՈՒՆՆԵՐ, ԵՐԵՎԱՆ, 2019 .....	44
ԾՆՆԴԱԲԵՐՈՒԹՅՈՒՆԸ ԵՎ ՀԵՏԾՆՆԴՅԱՆ ՇՐՋԱՆԸ ԲԱՐԴԱՑՆՈՂ ՀԻՎԱՆԴՈՒԹՅՈՒՆՆԵՐ, ԿՈՏԱՅՔ, 2019 .....	45
ԾՆՆԴԱԲԵՐՈՒԹՅՈՒՆԸ ԵՎ ՀԵՏԾՆՆԴՅԱՆ ՇՐՋԱՆԸ ԲԱՐԴԱՑՆՈՂ ՀԻՎԱՆԴՈՒԹՅՈՒՆՆԵՐ, ՇԻՐԱԿ, 2019 .....	46
ԾՆՆԴԱԲԵՐՈՒԹՅՈՒՆԸ ԵՎ ՀԵՏԾՆՆԴՅԱՆ ՇՐՋԱՆԸ ԲԱՐԴԱՑՆՈՂ ՀԻՎԱՆԴՈՒԹՅՈՒՆՆԵՐ, ՍՅՈՒՆԻՔ, 2019 .....	47
ԾՆՆԴԱԲԵՐՈՒԹՅՈՒՆԸ ԵՎ ՀԵՏԾՆՆԴՅԱՆ ՇՐՋԱՆԸ ԲԱՐԴԱՑՆՈՂ ՀԻՎԱՆԴՈՒԹՅՈՒՆՆԵՐ, ՎԱՅՈՑ ՁՈՐ, 2019.....	48

ԳԼՈՒԽ 4. ՆՈՐԱԾԻՆՆԵՐ	50
ԿԵՆՂԱՆԻ ԾՆՎԱԾՆԵՐԻ ԲԱՇԽՈՒՄՆ ԸՍՏ ՄԱՐՄՆԻ ԶԱՆԳՎԱԾԻ	51
ԱՆՀԱՍՈՒԹՅՈՒՆ, ՊԵՌԻՆԱՏԱԼ ՄԱՀԱՑՈՒԹՅՈՒՆ ԵՎ ՄԵՌԵԼԱԾՆՈՒԹՅՈՒՆ ԾՆՆՂՕԳՆՈՒԹՅՈՒՆ ԻՐԱԿԱՆԱՑՆՈՂ ՀԻՄՆԱՐԿՆԵՐՈՒՄ	52
ՆՈՐԱԾԻՆՆԵՐԻ ՀԻՎԱՆԴԱՑՈՒԹՅՈՒՆ	53
ՆՈՐԱԾԻՆՆԵՐԻ ՄԱՀԱԲԵՐՈՒԹՅՈՒՆ (1000 գրամ և ավելի մաքմնի զանգվածով)	54
ՀՀ ԾՆՆՂՕԳՆՈՒԹՅՈՒՆ ԻՐԱԿԱՆԱՑՆՈՂ ՀԱՍՏԱՑՈՒԹՅՈՒՆՆԵՐՈՒՄ ԳՐԱՆՑՎԱԾ ԾՆՈՒՆԴՆԵՐ, ԿԵՆՂԱՆԱԾԻՆՆԵՐ, ՎԱՂ ՆԵՈՆԱՏԱԼ (ԾՆՆՂԱԲԵՐԱԿԱՆ ԲԱԺԱՆՍՈՒՆՔՆԵՐՈՒՄ) ԵՎ ՊԵՐԻՆԱՏԱԼ ՄԱՀԱՑՈՒԹՅԱՆ ՑՈՒՑԱՆԻՇՆԵՐ ԸՍՏ ՄԱՐԶԵՐԻ, 2019	55
ՀՀ ՆՈՐԱԾՆԱՅԻՆ (ՆԵՈՆԱՏԱԼ) ՄԱՀԱՑՈՒԹՅՈՒՆ (0-27 ՕՐ)	55
ՀՀ ՎԱՂ ՆՈՐԱԾՆԱՅԻՆ (ՎԱՂ ՆԵՈՆԱՏԱԼ) ՄԱՀԱՑՈՒԹՅՈՒՆ (0-6 ՕՐ) /ԾՆՆՂԱԲԵՐԱԿԱՆ ԵՎ ՆՈՐԱԾՆԱՅԻՆ ԲԱԺԱՆՍՈՒՆՔՆԵՐ/	55
ԾՆՎԱԾՆԵՐԻ ԵՎ ՄԱՀԱՑԱԾՆԵՐԻ ԲԱՇԽՈՒՄՆ ԸՍՏ ՔԱՇԻ, ՀՀ 2019	56
ԿԵՆՂԱՆԱԾԻՆՆԵՐ, ՄԵՌԵԼԱԾԻՆՆԵՐ ԵՎ ՎԱՂ ՆԵՈՆԱՏԱԼ ՄԱՀԱՑՈՒԹՅՈՒՆ ԸՍՏ ԾՆՎԵԼԻՄ ՈՒՆԵՑԱԾ ՔԱՇԻ, ԱՐԱԳԱԾՈՏՆ, 2019	56
ԿԵՆՂԱՆԱԾԻՆՆԵՐ, ՄԵՌԵԼԱԾԻՆՆԵՐ ԵՎ ՎԱՂ ՆԵՈՆԱՏԱԼ ՄԱՀԱՑՈՒԹՅՈՒՆ ԸՍՏ ԾՆՎԵԼԻՄ ՈՒՆԵՑԱԾ ՔԱՇԻ, ԱՐԱՐԱՏ, 2019	56
ԿԵՆՂԱՆԱԾԻՆՆԵՐ, ՄԵՌԵԼԱԾԻՆՆԵՐ ԵՎ ՎԱՂ ՆԵՈՆԱՏԱԼ ՄԱՀԱՑՈՒԹՅՈՒՆ ԸՍՏ ԾՆՎԵԼԻՄ ՈՒՆԵՑԱԾ ՔԱՇԻ, ԱՐՄԱՎԻՐ, 2019	57
ԿԵՆՂԱՆԱԾԻՆՆԵՐ, ՄԵՌԵԼԱԾԻՆՆԵՐ ԵՎ ՎԱՂ ՆԵՈՆԱՏԱԼ ՄԱՀԱՑՈՒԹՅՈՒՆ ԸՍՏ ԾՆՎԵԼԻՄ ՈՒՆԵՑԱԾ ՔԱՇԻ, ԳԵՂԱՐՔՈՒՆԻՔ, 2019	57
ԿԵՆՂԱՆԱԾԻՆՆԵՐ, ՄԵՌԵԼԱԾԻՆՆԵՐ ԵՎ ՎԱՂ ՆԵՈՆԱՏԱԼ ՄԱՀԱՑՈՒԹՅՈՒՆ ԸՍՏ ԾՆՎԵԼԻՄ ՈՒՆԵՑԱԾ ՔԱՇԻ, ԵՐԵՎԱՆ, 2019	58
ԿԵՆՂԱՆԱԾԻՆՆԵՐ, ՄԵՌԵԼԱԾԻՆՆԵՐ ԵՎ ՎԱՂ ՆԵՈՆԱՏԱԼ ՄԱՀԱՑՈՒԹՅՈՒՆ ԸՍՏ ԾՆՎԵԼԻՄ ՈՒՆԵՑԱԾ ՔԱՇԻ, ԼՈՌԻ, 2019	58
ԿԵՆՂԱՆԱԾԻՆՆԵՐ, ՄԵՌԵԼԱԾԻՆՆԵՐ ԵՎ ՎԱՂ ՆԵՈՆԱՏԱԼ ՄԱՀԱՑՈՒԹՅՈՒՆ ԸՍՏ ԾՆՎԵԼԻՄ ՈՒՆԵՑԱԾ ՔԱՇԻ, ԿՈՏԱՅՔ, 2019	59
ԿԵՆՂԱՆԱԾԻՆՆԵՐ, ՄԵՌԵԼԱԾԻՆՆԵՐ ԵՎ ՎԱՂ ՆԵՈՆԱՏԱԼ ՄԱՀԱՑՈՒԹՅՈՒՆ ԸՍՏ ԾՆՎԵԼԻՄ ՈՒՆԵՑԱԾ ՔԱՇԻ, ՇԻՐԱԿ, 2019	59
ԿԵՆՂԱՆԱԾԻՆՆԵՐ, ՄԵՌԵԼԱԾԻՆՆԵՐ ԵՎ ՎԱՂ ՆԵՈՆԱՏԱԼ ՄԱՀԱՑՈՒԹՅՈՒՆ ԸՍՏ ԾՆՎԵԼԻՄ ՈՒՆԵՑԱԾ ՔԱՇԻ, ՍՅՈՒՆԻՔ, 2019	60
ԿԵՆՂԱՆԱԾԻՆՆԵՐ, ՄԵՌԵԼԱԾԻՆՆԵՐ ԵՎ ՎԱՂ ՆԵՈՆԱՏԱԼ ՄԱՀԱՑՈՒԹՅՈՒՆ ԸՍՏ ԾՆՎԵԼԻՄ ՈՒՆԵՑԱԾ ՔԱՇԻ, 2019	60
ԿԵՆՂԱՆԱԾԻՆՆԵՐ, ՄԵՌԵԼԱԾԻՆՆԵՐ ԵՎ ՎԱՂ ՆԵՈՆԱՏԱԼ ՄԱՀԱՑՈՒԹՅՈՒՆ ԸՍՏ ԾՆՎԵԼԻՄ ՈՒՆԵՑԱԾ ՔԱՇԻ, ՏԱՎՈՒՇ, 2019	61

500-999 գր. քառուստ Երևանի մարզի (ՊՏՈՒՂՆԵՐԻ) Հիվանդանոցների և մանկապարտեզների մասին հրահանգներ, 2019.....	62
500-999 գր. քառուստ Երևանի մարզի (ՊՏՈՒՂՆԵՐԻ) Հիվանդանոցների և մանկապարտեզների մասին հրահանգներ, Արագածոտն, 2019 .....	64
500-999 գր. քառուստ Երևանի մարզի (ՊՏՈՒՂՆԵՐԻ) Հիվանդանոցների և մանկապարտեզների մասին հրահանգներ, Արարատ, 2019 .....	65
500-999 գր. քառուստ Երևանի մարզի (ՊՏՈՒՂՆԵՐԻ) Հիվանդանոցների և մանկապարտեզների մասին հրահանգներ, Արմավիր, 2019.....	66
500-999 գր. քառուստ Երևանի մարզի (ՊՏՈՒՂՆԵՐԻ) Հիվանդանոցների և մանկապարտեզների մասին հրահանգներ, Գեղարքունիք, 2019 .....	67
500-999 գր. քառուստ Երևանի մարզի (ՊՏՈՒՂՆԵՐԻ) Հիվանդանոցների և մանկապարտեզների մասին հրահանգներ, Երեւան, 2019.....	68
500-999 գր. քառուստ Երևանի մարզի (ՊՏՈՒՂՆԵՐԻ) Հիվանդանոցների և մանկապարտեզների մասին հրահանգներ, Լոռի, 2019 .....	69
500-999 գր. քառուստ Երևանի մարզի (ՊՏՈՒՂՆԵՐԻ) Հիվանդանոցների և մանկապարտեզների մասին հրահանգներ, Կոտայք, 2019.....	70
500-999 գր. քառուստ Երևանի մարզի (ՊՏՈՒՂՆԵՐԻ) Հիվանդանոցների և մանկապարտեզների մասին հրահանգներ, Շիրակ, 2019 .....	71
500-999 գր. քառուստ Երևանի մարզի (ՊՏՈՒՂՆԵՐԻ) Հիվանդանոցների և մանկապարտեզների մասին հրահանգներ, Սյունիք, 2019 .....	72
500-999 գր. քառուստ Երևանի մարզի (ՊՏՈՒՂՆԵՐԻ) Հիվանդանոցների և մանկապարտեզների մասին հրահանգներ, Վայոց ձոր, 2019 .....	73
500-999 գր. քառուստ Երևանի մարզի (ՊՏՈՒՂՆԵՐԻ) Հիվանդանոցների և մանկապարտեզների մասին հրահանգներ, ՍԱՎՈՒՇ, 2019 .....	74
1000 գր. Եվ Արցախի քառուստ Երևանի մարզի (ՊՏՈՒՂՆԵՐԻ) Հիվանդանոցների և մանկապարտեզների մասին հրահանգներ, 2019 .....	75
1000 գր. Եվ Արցախի քառուստ Երևանի մարզի (ՊՏՈՒՂՆԵՐԻ) Հիվանդանոցների և մանկապարտեզների մասին հրահանգներ, Արագածոտն, 2019 .....	76
1000 գր. Եվ Արցախի քառուստ Երևանի մարզի (ՊՏՈՒՂՆԵՐԻ) Հիվանդանոցների և մանկապարտեզների մասին հրահանգներ, Արարատ, 2019 .....	77
1000 գր. Եվ Արցախի քառուստ Երևանի մարզի (ՊՏՈՒՂՆԵՐԻ) Հիվանդանոցների և մանկապարտեզների մասին հրահանգներ, Արմավիր, 2019.....	78
1000 գր. Եվ Արցախի քառուստ Երևանի մարզի (ՊՏՈՒՂՆԵՐԻ) Հիվանդանոցների և մանկապարտեզների մասին հրահանգներ, Գեղարքունիք, 2019 .....	79
1000 գր. Եվ Արցախի քառուստ Երևանի մարզի (ՊՏՈՒՂՆԵՐԻ) Հիվանդանոցների և մանկապարտեզների մասին հրահանգներ, Երեւան, 2019.....	80

1000 գր. ԵՎ ԱՎԵԼԻ ՔԱՇՈՎ ԾՆՎԱԾ ՆՈՐԱԾԻՆՆԵՐԻ ՀԻՎԱՆԴՈՒԹՅՈՒՆՆԵՐԸ և ՄԱՀՎԱՆ ՊԱՏՃԱՌՆԵՐԸ, ԼՈՌԻ, 2019.....	81
1000 գր. ԵՎ ԱՎԵԼԻ ՔԱՇՈՎ ԾՆՎԱԾ ՆՈՐԱԾԻՆՆԵՐԻ ՀԻՎԱՆԴՈՒԹՅՈՒՆՆԵՐԸ և ՄԱՀՎԱՆ ՊԱՏՃԱՌՆԵՐԸ, ԿՈՏԱՅՔ, 2019.....	82
1000 գր. ԵՎ ԱՎԵԼԻ ՔԱՇՈՎ ԾՆՎԱԾ ՆՈՐԱԾԻՆՆԵՐԻ ՀԻՎԱՆԴՈՒԹՅՈՒՆՆԵՐԸ և ՄԱՀՎԱՆ ՊԱՏՃԱՌՆԵՐԸ, ՇԻՐԱԿ, 2019.....	83
1000 գր. ԵՎ ԱՎԵԼԻ ՔԱՇՈՎ ԾՆՎԱԾ ՆՈՐԱԾԻՆՆԵՐԻ ՀԻՎԱՆԴՈՒԹՅՈՒՆՆԵՐԸ և ՄԱՀՎԱՆ ՊԱՏՃԱՌՆԵՐԸ, ՍՅՈՒՆԻՔ, 2019.....	84
1000 գր. ԵՎ ԱՎԵԼԻ ՔԱՇՈՎ ԾՆՎԱԾ ՆՈՐԱԾԻՆՆԵՐԻ ՀԻՎԱՆԴՈՒԹՅՈՒՆՆԵՐԸ և ՄԱՀՎԱՆ ՊԱՏՃԱՌՆԵՐԸ, ՎԱՅՈՑ ՁՈՐ, 2019.....	85
1000 գր. ԵՎ ԱՎԵԼԻ ՔԱՇՈՎ ԾՆՎԱԾ ՆՈՐԱԾԻՆՆԵՐԻ ՀԻՎԱՆԴՈՒԹՅՈՒՆՆԵՐԸ և ՄԱՀՎԱՆ ՊԱՏՃԱՌՆԵՐԸ, ՏԱՎՈՒՇ, 2019.....	86
ԳԼՈՒԽ 5, ՎԻՐԱԲՈՒԺԱԿԱՆ ՄԻՋԱՍՏՈՒԹՅՈՒՆՆԵՐ և ՎԻԺՈՒՄՆԵՐ.....	87
ՎԻՐԱԲՈՒԺԱԿԱՆ ՄԻՋԱՍՏՈՒԹՅՈՒՆՆԵՐ, 2019.....	88
ԿԵՍԱՐՑԱՆ ՎԻՐԱՀԱՏՈՒԹՅՈՒՆՆԵՐԻ ԹԻՎՆ ԸՍՏ ՄԱՐԶԵՐԻ, 2019.....	89
ՀՂԻՈՒԹՅԱՆ ԸՆԴՀԱՏՄԱՆ (ՎԻԺՈՒՄՆԵՐԻ) ԹԻՎԸ.....	91
ՀՂԻՈՒԹՅԱՆ ԸՆԴՀԱՏՄԱՆ (ՎԻԺՈՒՄՆԵՐԻ) ԹԻՎՆ ԸՍՏ ՊԱՏՃԱՌՆԵՐԻ ՄԱՐԶԱՅԻՆ ԿՏՐՎԱԾՔՈՎ, 2019.....	92
ՎԱԿՈՒՈՒՄ ԱՍՊԻՐԱՑԻԱՅԻ (ՄԻՆԻ) ԵՎ ԴԵՂՈՐԱՅՔՆԵՐԻ ՄԻՋՈՑՈՎ ՀՂԻՈՒԹՅԱՆ ԸՆԴՀԱՏՄԱՆ ԹԻՎՆ ԸՍՏ ՄԱՐԶԵՐԻ, 2019.....	92
ՀՂԻՈՒԹՅԱՆ ԸՆԴՀԱՏՄԱՆ ԹԻՎՆ ԸՍՏ ԺԱՄԿԵՏՆԵՐԻ ԸՍՏ ՄԱՐԶԵՐԻ, 2019.....	93
ՀՂԻՈՒԹՅԱՆ ԸՆԴՀԱՏՄԱՆ ԹԻՎՆ ՖԵՐՏԻԼ ՀԱՍԱԿԻ 1000 ԿԱՆԱՆՑ ՀԱՇՎՈՎ ԸՍՏ ՄԱՐԶԵՐԻ, 2019.....	93
ԳԼՈՒԽ 6. ՄԱՆԱԿԱՆ ՀԻՎԱՆԴԱՅՈՒԹՅՈՒՆ.....	94
ՎԱՐԱԿԻՉ ՀԻՎԱՆԴՈՒԹՅՈՒՆՆԵՐԻ ԹԻՎՆ ԸՆԴԳՐԿՎԱԾ ԻՍՈՒՆԱԿԱՆԽԱՐԳԵԼՄԱՆ ԾՐԱԳՐԵՐՈՒՄ.....	95
ՊԱՏՎԱՍՏՈՒՄՆԵՐՈՒՄ ԵՐԵԽԱՆԵՐԻ ԸՆԴԳՐԿՎԱԾՈՒԹՅԱՆ ՑՈՒՑԱՆԻՇՆԵՐ (%).....	96
0 – 14 ՏԱՐԵԿԱՆ ԵՐԵԽԱՆԵՐԻ ԿԱՆԽԱՐԳԵԼԻՉ ՔՆՆՈՒԹՅՈՒՆՆԵՐԸ ԵՎ ՀԱՅՏՆԱԲԵՐՎԱԾ ՇԵՂՈՒՄՆԵՐԸ.....	97
ՏԱՐԵՎԵՐՁԻՆ ԴԻՄՊԱՆՍԵՐԱՅԻՆ ՀՄԿՈՂՈՒԹՅԱՆ ՏԱԿ ԳՏՆՎՈՂ 0-14 ՏԱՐԵԿԱՆ ԵՐԵԽԱՆԵՐԻ ԹԻՎՆ ԸՍՏ ԱՌԱՆՁԻՆ ՀԻՎԱՆԴՈՒԹՅՈՒՆՆԵՐԻ.....	98
ԳԼՈՒԽ 7. ԿԱՆԱՅԻ ԿՈՆՍՈՒԼՏԱՑԻԱՆԵՐԻ և ԾՆՆԴՕԳՆՈՒԹՅՈՒՆ ԻՐԱԿԱՆԱՑՆՈՂ ՀԱՍՏԱՏՈՒԹՅՈՒՆՆԵՐ, ՄՈՐ և ՄԱՆԿԱՆ ԱՌՈՂՁՈՒԹՅԱՆ ՊԱՀՊԱՀՆՄԱՆ և ՀԱՄԱՊԱՏԱՄԽԱՆ ԲԺՇԿԱԿԱՆ ՕԳՆՈՒԹՅՈՒՆ ՄԱՏՈՒՅՈՂ ԿԱՐԴԱՅԻՆ ՆԵՐՈՒԺ.....	99
ՄԱՆԿԱԲԱՐՁԱԳԻՆԵԿՈԼՈԳԻԱԿԱՆ ԾԱՌԱՅՈՒԹՅՈՒՆ ԻՐԱԿԱՆԱՑՆՈՂ ՀԱՍՏԱՏՈՒԹՅՈՒՆՆԵՐ ՄԱՐԶԱՅԻՆ ԿՏՐՎԱԾՔՈՎ, 2019.....	100
ԱՐՏԱՀԻՎԱՆԴԱՆՈՑԱՅԻՆ ԲՈՒԺՕԳՆՈՒԹՅՈՒՆ ԻՐԱԿԱՆԱՑՆՈՂ ՀԱՍՏԱՏՈՒԹՅՈՒՆՆԵՐ, 2019.....	100
ՀՀ ՄԱՐԴԿԱՅԻՆ ՆԵՐՈՒԺ (ԲԺՇԿՎԵՐ ԸՍՏ ՄԱՍՆԱԳԻՏՈՒԹՅՈՒՆՆԵՐԻ և ՄԻՋԻՆ ԱՆՁՆԱԿԱԶՄ), 2019.....	101

Երեւան, Մարդկային Ներուժ (Բժիշկներ ըստ Մասնագիտութեան), 2019 .....	103
Արագածոտնի Մարզ, Մարդկային Ներուժ (Բժիշկներ ըստ Մասնագիտութեան), 2019.....	104
Արարատի Մարզ, Մարդկային Ներուժ (Բժիշկներ ըստ Մասնագիտութեան), 2019 .....	105
Արմավիրի Մարզ, Մարդկային Ներուժ (Բժիշկներ ըստ Մասնագիտութեան), 2019 .....	106
Գեղարքունիքի Մարզ, Մարդկային Ներուժ (Բժիշկներ ըստ Մասնագիտութեան), 2019 .....	107
Լոռուի Մարզ, Մարդկային Ներուժ (Բժիշկներ ըստ Մասնագիտութեան), 2019 .....	108
Կոստայի Մարզ, Մարդկային Ներուժ (Բժիշկներ ըստ Մասնագիտութեան), 2019 .....	109
Շիրակի Մարզ, Մարդկային Ներուժ (Բժիշկներ ըստ Մասնագիտութեան), 2019 .....	110
Սեփակի Մարզ, Մարդկային Ներուժ (Բժիշկներ ըստ Մասնագիտութեան), 2019 .....	111
Վայոց ձորի Մարզ, Մարդկային Ներուժ (Բժիշկներ ըստ Մասնագիտութեան), 2019.....	112
Տավուշի Մարզ, Մարդկային Ներուժ (Բժիշկներ ըստ Մասնագիտութեան), 2019.....	113



## ՆԱԽԱԲԱՆ

Վերջին տասնամյակների ընթացքում երեխաների կեցությանը վերաբերող հարցերը մշտապես եղել են աշխարհի առաջադեմ հանրության ուշադրության կենտրոնում: Եվ սա պատահական չէ: Հասարակության բարեկեցությունը մեծապես պայմանավորված է մայրերի և երեխաների առողջությամբ և բարեկեցությամբ: Ցավոք, իրական աշխարհում շատ մայրեր և երեխաներ են տառապում և մահանում հիվանդություններից և քաղցից:

Յուրաքանչյուր տարի աշխարհում 5.9 մլն. երեխա մահանում է վաղ մանկության շրջանում, որից 2.7 մլն.՝ կյանքի առաջին ամսվա ընթացքում, 303 000 կին մահանում է հղիության և ծննդաբերության հետ կապված պատճառներից, 2.6 մլն. նորածին ծնվում է մահացած: Եվ սա այն դեպքում, երբ այդ մահերի շուրջ 70% համարվում են կանխելի (UNICEF, Every Child Alive, 2017): Հաշվի առնելով վերոհիշյալը, ՄԱԿ-ի անդամ-երկրների և գործակալությունների, միջազգային և դոնոր-կազմակերպությունների կողմից վերանայվել և մշակվել են մի շարք ռազմավարություններ ու ծրագրեր՝ ուղղված մանկական և մայրական մահացության կրճատմանը, կանանց և երեխաների առողջության ու կեցության բարելավմանը:

Այսօր ողջ աշխարհը կոչված է Կայուն զարգացման նպատակների (ԿԶՆ) հաղթահարմանը, այն թվում մայրական և մանկական մահացության իջեցման մարտահրավերին, ինչը ենթադրում է, որ 2030թ. աշխարհում մինչև 5տ. երեխաների մահացությունը չպետք է գերազանցի 25‰, այն թվում նորածինների մահացությունը՝ ոչ ավելի քան 12‰, իսկ մայրական մահացությունը պետք է նվազ լինի 75/100000 ցուցանիշից: Ընդ որում սահմանված է, որ յուրաքանչյուր երկիր ելնելով իր մեկնարկային տվյալներից պիտի սահմանի ԿԶՆ իր ազգային թիրախները: Հայաստանը, որպես ՄԱԿ-ի անդամ երկիր միացել է միջազգային հանրության այս կոչին, ազգային մակարդակով ամրագրելով երեխաների կեցության և առողջության պահպանման խնդրի գերակայությունը: Մոր և մանկան առողջության պահպանման հիմնախնդիրները որպես առաջնահերթություններ արտացոլված են Հայաստանի Հանրապետության օրենսդրության մեջ, ռազմավարական և ծրագրային մի շարք փաստաթղթերում: Մասնավորապես, Կառավարության կողմից հավանության են արժանացել «Վերարտադրողական առողջության բարելավման» և «Երեխաների ու դեռահասների առողջության բարելավման» 2016-2020թթ. ռազմավարությունները և իրականացման 2016-2020թթ. գործողությունների ծրագրերը:

Կառավարության գործունեության ներկայիս ծրագրում մոր ու մանկան առողջության պահպանումը և վերարտադրողական առողջության բարելավումը ամրագրված է որպես գերակա ոլորտ: Մասնավորապես ծրագրում ասված է՝ «Հատուկ ուշադրության կենտրոնում են լինելու մոր և մանկան առողջության պահպանման, վերարտադրողական առողջության բարելավման, վաղ մանկության շրջանի և դեռահասության առողջապահական խնդիրները»:



Բնական շարժ

**ԲՆԱԿՉՈՒԹՅԱՆ ԲՆԱԿԱՆ ՇԱՐՇՆ ԸՍՏ ՄԱՐԶԵՐԻ, 2019**

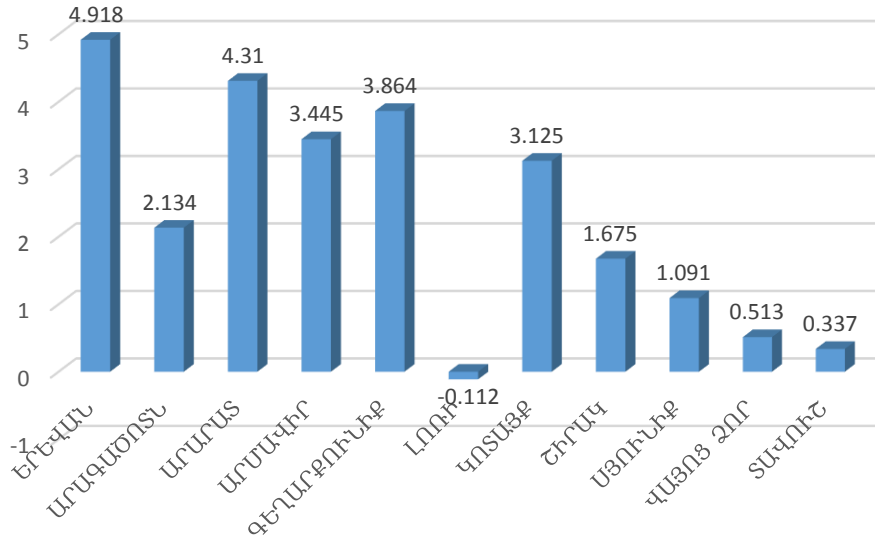
Աղյուսակ 1

	Կենդանի ծնվածների թվաքանակը*		Մահացածների թվաքանակը*		այդ թվում՝ մինչև 1 տարեկան երեխաներ**		Բնական աճ*	
	բ.ա.	հ.ա.	բ.ա.	հ.ա.	բ.ա.	հ.ա.	բ.ա.	հ.ա.
<b>ՀՀ</b>	<b>36041</b>	<b>12.166</b>	<b>26186</b>	<b>8.839</b>	<b>219</b>	<b>6.07</b>	<b>9855</b>	<b>3.327</b>
<b>ԵՐԵՎԱՆ</b>	14001	12.928	8675	8.01	58	4.14	5326	4.918
<b>ԱՐՄԱՎԻՐ</b>	1435	11.471	1168	9.337	14	9.73	267	2.134
Աշտարակ	748	12.786	592	10.12	8	10.65	156	2.666
Ապարան	228	10.775	148	6.981	1	4.39	80	3.774
Արագած	156	11.471	107	7.868	1	6.41	49	3.603
Թալին	303	9.528	321	10.094	4	13.20	-18	-0.566
<b>ԱՐԱՐՄԱՏ</b>	3255	12.685	2149	8.375	21	6.45	1106	4.31
Արտաշատ	1232	14.00	829	9.42	5	4.18	403	4.58
Վեդի	887	12.818	524	7.572	7	7.89	363	5.246
Մասիս	951	12.038	671	8.494	6	6.32	280	3.544
ք. Արարատ	185	9.069	125	10.57	3	16.22	60	2.942
<b>ԱՐՄԱՎԻՐ</b>	3071	11.637	2162	8.192	16	5.22	909	3.445
Արմավիր	1226	11.903	833	8.087	5	4.08	393	3.816
Բաղրամյան	240	12.435	122	6.321	3	12.43	118	6.114
Վաղարշապատ	1518	11.405	1138	8.55	8	5.27	380	2.855
ք. Մեծամոր	87	10.235	69	8.118	0	0.00	18	2.117
<b>ԳԵՂԱՐՔՈՒՆԻՔ</b>	2636	11.561	1755	7.697	19	7.20	881	3.864
Վարդենիս	407	10.853	273	7.28	3	7.37	134	3.573
Գավառ	524	10.738	431	8.832	9	16.94	93	1.906
Մարտունի	1089	12.291	547	6.174	6	5.51	542	6.117
Ճամբարակ	125	9.47	154	11.667	0	0.00	-29	-2.197
Սևան	491	12.306	350	8.772	1	2.04	141	3.534
<b>ԼՈՐԻ</b>	2567	11.973	2591	12.085	23	9.02	-24	-0.112
Գուգարք	273	14.293	237	12.408	3	10.99	36	1.885
Սպիտակ	464	13.07	329	9.268	3	6.50	135	3.802
Ստեփանավան	302	11.571	300	11.494	2	6.62	2	0.077
Տաշիր	243	13.652	219	12.303	4	16.64	24	1.349
Թումանյան	418	10.971	506	13.281	4	9.66	-88	-2.31
ք. Վանաձոր	867	11.144	1000	12.853	7	8.09	-133	-1.709
<b>ԿՈՏԱՅՔ</b>	3075	12.241	2290	9.116	28	9.10	785	3.125
Կոտայք	1393	12.538	992	8.929	12	8.60	401	3.609
Նախիչ	588	10.28	495	8.654	5	8.50	93	1.626
Հրազդան	827	13.253	614	9.84	8	9.67	213	3.413
Չարենցավան	267	13.024	189	9.22	3	11.24	78	3.804
<b>ՇԻՐԱԿ</b>	2834	12.200	2445	10.525	19	6.69	389	1.675
Ամասիա	50	8.065	35	5.645	0	0.00	15	2.42
Անի	216	11.551	144	7.701	1	4.63	72	3.85
Արթիկ	581	12.155	414	8.661	1	1.72	167	3.494
Ախուրյան	529	14.182	366	9.812	8	14.92	163	4.37
Աշոցք	122	13.118	90	9.677	0	0.00	32	3.441
Գյումրի	1336	11.823	1396	12.354	9	6.73	-60	-0.531
<b>ՍՅՈՒՆԻՔ</b>	1344	9.775	1194	8.684	9	6.70	150	1.091
Գորիս	531	13.111	348	8.593	1	1.88	183	4.518
Կապան	458	8.106	458	8.106	3	6.55	0	0.00
Մեղրի	77	7.196	118	11.028	1	12.99	-41	-3.832
Սիսիան	278	9.329	270	9.06	4	14.39	8	0.269
<b>ՎԱՅՈՑ ԶՈՐ</b>	502	10.308	477	9.795	4	7.74	25	0.513
Վայք	114	9.500	97	8.083	2	15.10	17	1.418
Եղեգնաձոր	335	10.601	324	10.253	2	5.97	11	0.348
Զերմուկ	53	10.392	56	10.98	0	0.00	-3	-0.588
<b>ՏԱՎՈՒՇ</b>	1321	10.846	1280	10.509	8	6.06	41	0.337
Իջևան	532	11.224	388	8.186	2	3.76	144	3.038
Նոյեմբերյան	350	12.774	311	11.35	1	2.86	39	1.424
Տավուշ	209	8.636	328	13.554	4	19.34	-119	-4.918
Դիլիջան	230	10.088	253	11.096	1	4.35	-23	-1.008

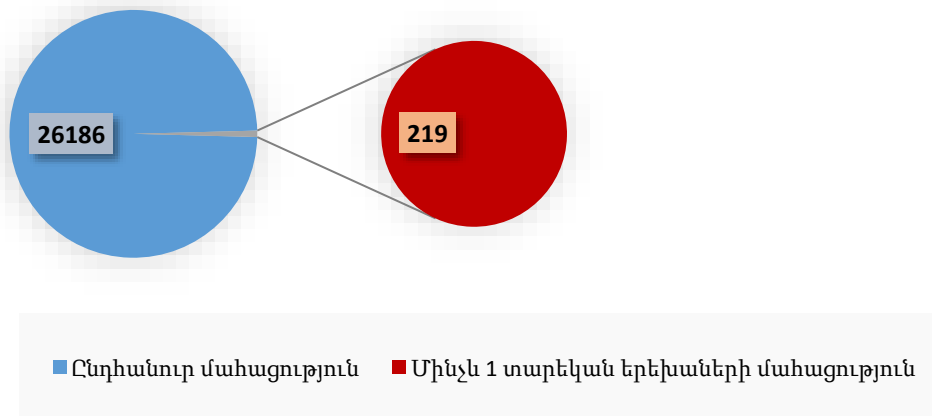
հ.ա. \*1000 բնակչի հաշվով

հ.ա. \*\*-1000 կենդանածինների հաշվով

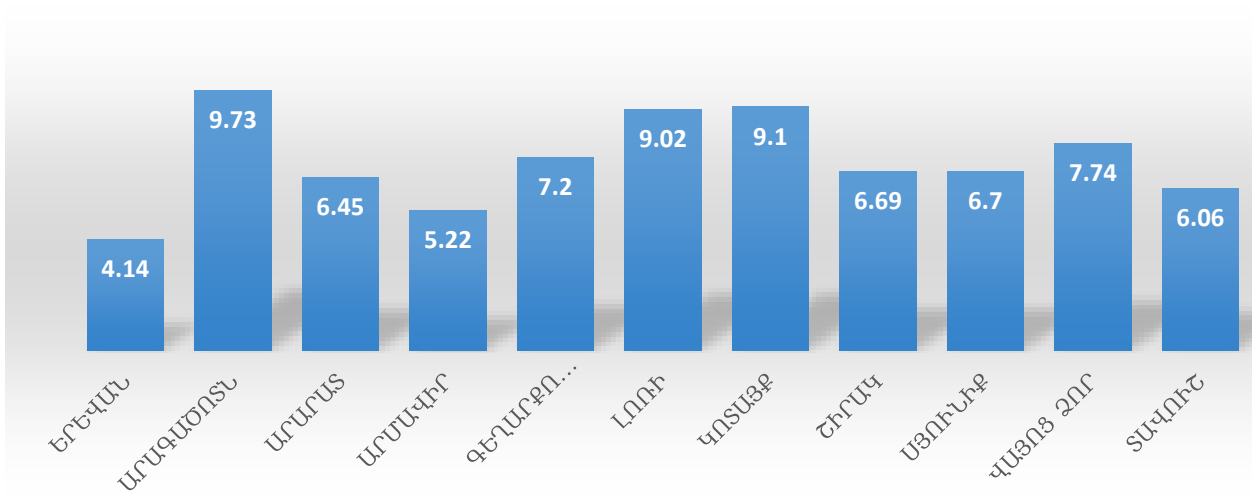
Գծապատկեր 1. Բնական աճ ըստ մարզերի, (հ.ա.), 2019



Գծապատկեր 2. ՀՀ բնակչության և մինչև մեկ տարեկան երեխաների մահացությունը բոլոր պատճառներից, 2019



Գծապատկեր 3. Մինչև 1 տարեկան երեխաների մահացությունն ըստ մարզերի, 2019



ԲՆԱԿՉՈՒԹՅԱՆ ԲՆԱԿԱՆ ՇԱՐՇՆ ԸՍՏ ՄԱՐԶԵՐԻ ԵՎ ԸՍՏ ՍԵՌԻ, 2019

Աղյուսակ 1.1

ՀՀ	Կենդանի ծնվածների թվաքանակը		Մահացածների թվաքանակը		այդ թվում՝ մինչև 1 տարեկան երեխաներ		Բնական աճ	
	իգական 17128	արական 18913	իգական 12802	արական 13384	իգական 90	արական 129	իգական 4326	արական 5529
<b>ԵՐԵՎԱՆ</b>	6693	7308	4282	4393	26	32	2411	2915
<b>ԱՐՄԱՎԵՐԴ</b>	640	795	559	609	7	7	81	186
Աշտարակ	331	417	272	320	4	4	59	97
Ապարան	97	131	67	81	0	1	30	50
Արագած	63	93	50	57	1	0	13	36
Թալին	149	154	170	151	2	2	-21	3
<b>ԱՐԱՐԱՏ</b>	1527	1728	1043	1106	6	15	484	622
Արտաշատ	580	652	412	417	0	5	168	235
Վեդի	412	475	235	289	3	4	177	186
Մասիս	442	509	336	335	2	4	106	174
ք.Արարատ	93	92	60	65	1	2	33	27
<b>ԱՐՄԱՎԻՐ</b>	1486	1585	1039	1123	5	11	447	462
Արմավիր	594	632	407	426	2	3	187	206
Բաղրամյան	122	118	65	57	0	3	57	61
Վաղարշապատ	723	795	539	599	3	5	184	196
ք. Մեծամոր	47	40	28	41	0	0	19	-1
<b>ԳԵՂԱՐՔՈՒՆԻՔ</b>	1149	1487	849	906	10	9	300	581
Վարդենիս	178	229	120	153	1	2	58	76
Գավառ	232	292	209	222	5	4	23	70
Մարտունի	457	632	272	275	3	3	185	357
Ճամբարակ	59	66	75	79	0	0	-16	-13
Սևան	223	268	173	177	1	0	50	91
<b>ԼՈՐԻ</b>	1263	1304	1319	1272	11	12	-56	32
Գուգարք	121	152	119	118	1	2	2	34
Սպիտակ	229	235	170	159	3	0	59	76
Ստեփանավան	158	144	157	143	1	1	1	1
Տաշիր	123	120	117	102	1	3	6	18
Թումանյան	214	204	262	244	2	2	-48	-40
ք. Վանաձոր	418	449	494	506	3	4	-76	-57
<b>ԿՈՏԱՅՔ</b>	1483	1592	1069	1221	14	14	414	371
Կոտայք	680	713	469	523	6	6	211	190
Նաիրի	285	303	221	274	4	1	64	29
Հրազդան	389	438	296	318	3	5	93	120
Չարենցավան	129	138	83	106	1	2	46	32
<b>ՇԻՐԱԿ</b>	1376	1458	1213	1232	2	17	163	226
Ամասիա	24	26	14	21	0	0	10	5
Անի	102	114	70	74	0	1	32	40
Արթիկ	269	312	218	196	0	1	51	116
Ախուրյան	275	254	171	195	1	7	104	59
Աշոցք	51	71	45	45	0	0	6	26
Գյումրի	655	681	695	701	1	8	-40	-20
<b>ՍՅՈՒՆԻՔ</b>	665	679	577	617	5	4	88	62
Գորիս	254	277	173	175	1	0	81	102
Կապան	222	236	224	234	1	2	-2	2
Մեղրի	42	35	54	64	1	0	-12	-29
Սիսիան	147	131	126	144	2	2	21	-13
<b>ՎԱՅՈՑ ԶՈՐ</b>	232	270	243	234	1	3	-11	36
Վայք	48	66	44	53	0	2	4	13
Եղեգնաձոր	150	185	175	149	1	1	-25	36
Զեյթուն	34	19	24	32	0	0	10	-13
<b>ՏԱՎՈՒՇ</b>	614	707	609	671	3	5	5	36
Իջևան	244	288	185	203	2	0	59	85
Նոյեմբերյան	163	187	164	147	0	1	-1	40
Տավուշ	96	113	151	177	1	3	-55	-64
Դիլիջան	111	119	109	144	0	1	2	-25

# ԲՆԱԿՉՈՒԹՅԱՆ ԲՆԱԿԱՆ ՇԱՐՖՆ ԵՎ ՄԱՆԿԱԿԱՆ ՄԱՀԱՑՈՒԹՅՈՒՆԸ

Աղյուսակ 1.2

Տարիներ	Կենդանի ծնվածների թվաքանակը*		Մահացածների թվաքանակը				Բնական աճ	
	բ.ա.	1000 բնակչի հաշվով	Ընդամենը		այդ թվում՝ երեխաներ 0-1 տարեկան		բ.ա.	1000 բնակչի հաշվով
			բ.ա.	1000 բնակչի հաշվով	բ.ա.	1000 կենդանածինների հաշվով		
1976	65065	22.7	15688	5.5	1996	31.0	49377	17.2
1980	70324	22.7	17124	5.5	1840	26.2	53200	17.2
1985	80306	24.1	19581	5.9	1987	24.8	60725	18.2
1986	81192	24.0	19410	5.7	1914	23.6	61782	18.3
1987	78492	22.9	19727	5.7	1790	22.6	58765	17.2
1988	74707	21.6	35567	10.3	1911	25.3	39140	11.3
1989	75250	21.6	20853	6.0	1534	20.4	54397	15.6
1990	79882	22.5	21993	6.2	1465	18.5	57889	16.3
1991	77825	21.6	23425	6.5	1404	17.9	54400	15.1
1992	70581	19.2	25824	7.0	1336	18.5	44757	12.2
1994	51143	13.7	24652	6.6	772	15.1	26556	7.1
1995	48960	13.0	24842	6.6	697	14.2	24118	6.4
1996	48134	12.8	24936	6.6	747	15.52	23198	6.2
1997	43929	11.6	23985	6.3	678	15.43	19944	5.3
1998	39366	10.4	23210	6.1	580	14.73	16156	4.3
1999	36502	9.6	24087	6.3	572	15.44	12415	3.3
2000	34276	9.01	24025	6.32	540	15.56	10251	2.7
2001	32065	8.44	24003	6.32	497	15.35	8062	2.12
2002	32229	10.04	25554	7.96	450	13.98	6675	2.08
2003	35793	11.15	26014	8.1	422	11.96	9779	3.04
2004	37520	11.67	25679	7.99	430	11.55	11841	3.68
2005	37499	11.66	26379	8.2	460	12.27	11120	3.46
2006	37639	11.69	27202	8.45	523	13.9	10437	3.24
2007	40105	12.43	26830	8.32	433	10.88	13275	4.11
2008	41185	12.73	27412	8.48	442	10.77	13773	4.26
2009	44413	13.69	27560	8.50	454	10.35	16853	5.20
2010	44825	13.77	27921	8.57	512	11.44	16904	5.19
2011	43340	13.26	27963	8.55	507	11.64	15377	4.71
2012	42480	14.05	27599	9.13	458	10.75	14881	4.92
2013	41790	13.83	27196	9.00	407	9.73	14594	4.83
2014	43031	14.28	27714	9.20	376	8.76	15317	5.08
2015	41763	13.90	27878	9.28	370	8.82	13885	4.62
2016	40592	13.565	28226	9.433	352	8.64	12366	4.132
2017	37700	12.654	27157	9.115	311	8.17	10543	3.539
2018	36574	12.319	25751	8.673	261	7.10	10823	3.646
2019	36041	12.166	26186	8.839	219	6.07	9855	3.327

\* Կենդանածնությունը մոր օրգանիզմից բեղմնավորման արգասիքի լրիվ դուրս մղումը կամ դուրս բերումն է՝ անկախ հղիության տևողությունից. ընդ որում, այդպիսի անջատումից հետո պտուղը շնչում կամ ցուցաբերում է կյանքի այլ հատկանիշեր. ինչպիսիք են՝ սրտի բաբախումը, պորտալարի պոլսացիան կամ մկանային համակարգի որոշ շարժումները, անկախ պորտալարի կտրումից կամ ընկերքի անջատումից:

**ԲՆԱԿՉՈՒԹՅԱՆ ՄԱՀԱՑՈՒԹՅՈՒՆՆ ԸՍՏ ՊԱՏՃԱՌՆԵՐԻ ԵՎ ՍԵՌԱՏԱՐԻՔԱՅԻՆ ԽՄԲԵՐԻ, 2019**

Աղյուսակ 1.3

Հիվանդություն	Ընդամենը	արական			իգական				
		Ընդամենը	0-4	5-14	15-19	Ընդամենը	0-4	5-14	15-19
Վարակիչ և մակարածական հիվանդություն	6	2	2	0	0	4	3		1
Նորագոյացություններ	19	10	0	8	2	9	3	4	2
այդ թվում՝ չարորակ	19	10	0	8	2	9	3	4	2
Ներգատական համակարգի հիվանդություն, սնուցման և նյութափոխանակության խանգարումներ	3	2		2		1			1
այդ թվում՝ շաքարային դիաբետ	1	0				1			1
Նյարդային համակարգի հիվանդություն	21	13	5	6	2	8	4	4	
Արյան շրջանառության համակարգի հիվանդություն	10	5	1	3	1	5	3	1	1
ուղեղի անոթային հիվանդություն	1	0				1		1	
Շնչառական օրգանների հիվանդություն	61	32	25	4	3	29	23	4	2
Մարտոդական օրգանների հիվանդություն	9	4	2	1	1	5	3	2	
Միզասեռական համակարգի հիվանդություն	1	0				1		1	
Բնածին շեղումներ (զարգացման արատներ), դեֆորմացիաներ և քրոմոսոմային խանգարումներ	49	28	25	3		21	18	3	
Պերինատալ շրջանում առաջացող առանձին վիճակներ	130	78	78			52	52		
Կլինիկական և լաբորատոր հետազոտության ընթացքում բացահայտված և այլ խորագրերում չդասակարգված ախտանիշեր, նշաններ և շեղումներ նորմայից	18	12	3	7	2	6	1	4	1
Վնասվածքներ, թունավորումներ և արտաքին պատճառների ներգործության որոշ այլ հետևանքներ	87	61	12	13	36	26	8	10	8

ՄԱՅՐԱԿԱՆ ՄԱՀԱՅՈՒԹՅՈՒՆ

Աղյուսակ 1.4

ՀՀ Վիճակագրական կոմիտեի տվյալներ									
Տարիներ	Մահացածների թվաքանակը 100000 կենդանածինների հաշվով	Բոլոր պատճառները	Մահացածների բաշխումն ըստ պատճառների (Բացարձակ արժեք)						
			Արտարգանդային հղիություն	Արհեստական բժշկական վիժում	Վիժումներ բուժհիմնարկներից դուրս և չճշտված	Մանկաբարձական արյունահոսություններ	Ծննդաբերական և հետծննդյան շրջանի սեպսիս	Հղիության տոքսիկոզներ	Հղիության, ծննդաբերության և հետծննդյան շրջանի այլ բարդություններ
1996	20.8	10	-	1	1	1	1	3	3
2000	52.5	18	2	-	2	8	-	-	6
2003	22.4	8	-	-	1	5	-	1	1
2004	26.7	10	-	-	-	-	1	-	9
2005	18.7	7	-	-	1	-	-	1	5
2006	26.6	10	1	-	-	3	-	-	6
2007	15.0	6	-	-	-	2	-	-	4
2008	38.8	16	-	-	2	4	1	1	8
2009	27.0	12	-	1	-	2	1	3	5
2010	8.9	4	-	-	-	1	-	-	3
2011	13.8	6	1	-	-	2	1	-	2
2012	18.8	8	-	-	1	2	-	1	4
2013	21.5	9	-	-	-	1	1	-	7
2014	18.6	8	-	-	-	2	1	-	5
2015	16.8	7	-	-	1	-	-	-	6
2016	34.5	14	-	-	-	4	1	-	9
2017	10.6	4	-	-	-	-	-	-	4
2018	21.9	8	-	-	-	1	-	-	7
2019	33.3	12	-	-	-	1	-	2	9
ՀՀ Առողջապահության նախարարության տվյալներ									
1996	19.8	9	-	-	-	1	-	3	5
2000	71.1	25	2	-	3	6	3	1	10
2003	19.2	7	-	-	-	2	1	1	3
2004	37.2	14	-	-	2	1	-	-	11
2005	26.7	10	-	-	-	-	1	3	6
2006	34.5	13	1	-	-	3	2	2	5
2007	15.0	6	-	-	-	-	-	1	5
2008	36.4	15	-	-	2	4	1	-	8
2009	33.8	15	-	-	-	1	-	4	10
2010	6.7	3	-	-	-	-	1	-	2
2011	11.5	5	1	-	-	1	1	-	2
2012	23.5	10	-	-	2	1	-	-	7
2013	19.1	8	-	-	-	-	-	1	7
2014	18.6	8	-	-	-	2	-	-	6
2015	12.0	5	-	-	-	-	-	-	5
2016	29.6	12	-	-	-	3	-	-	9
2017	8.0	3	-	-	-	-	-	-	3
2018	21.9	8	-	-	-	1	1	-	6
2019	36.1	13	-	-	-	1	-	2	10



**ՄԱՅՐԱԿԱՆ ՄԱՀԱՑՈՒԹՅՈՒՆ (ԲԱՑԱՐՁԱԿ ԱՐԺԵՔ ԵՎ ԵՌԱՄՅԱ ՄԻՋԻՆ ՑՈՒՑԱՆԻՇ)  
ԿԵՆԴԱՆԻ ԾՆՎԱԾՆԵՐԻ ԹՎԱՔԱՆԱԿԸ ԵՎ ՄԱՅՐԱԿԱՆ ՄԱՀԱՑՈՒԹՅՈՒՆ**

Աղյուսակ 1.5

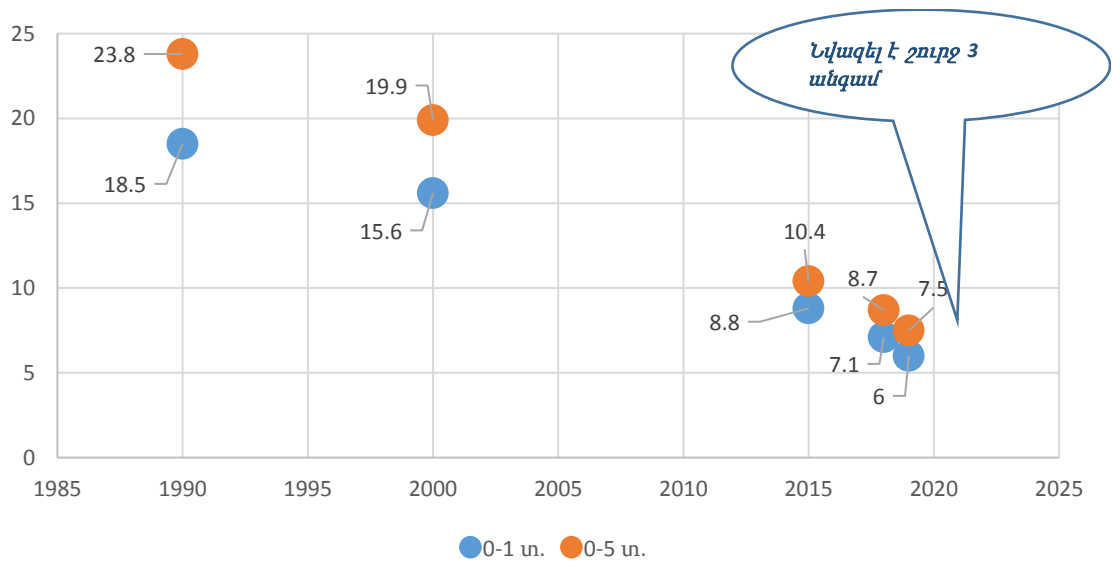
Տարի	Կենդանի ծնվածների թվաքանակը	Մայրական մահացություն	
		Բացարձակ արժեք	Եռամյա միջին ցուցանիշ
2004	37520	10	
2005	37499	7	24.0
2006	37639	10	20.0
2007	40105	6	26.9
2008	41185	16	27.0
2009	44413	12	24.5
2010	44825	4	16.6
2011	43340	6	13.8
2012	42480	8	18.0
2013	41790	9	19.6
2014	43031	8	19.0
2015	41763	7	23.1
2016	40592	14	20.8
2017	37700	4	22.6
2018	36574	8	21.8
2019	36041	12	

**0-5 ՏԱՐԵԿԱՆ ԵՐԵԽԱՆՆԵՐԻ ՄԱՀԱՑՈՒԹՅՈՒՆԸ**

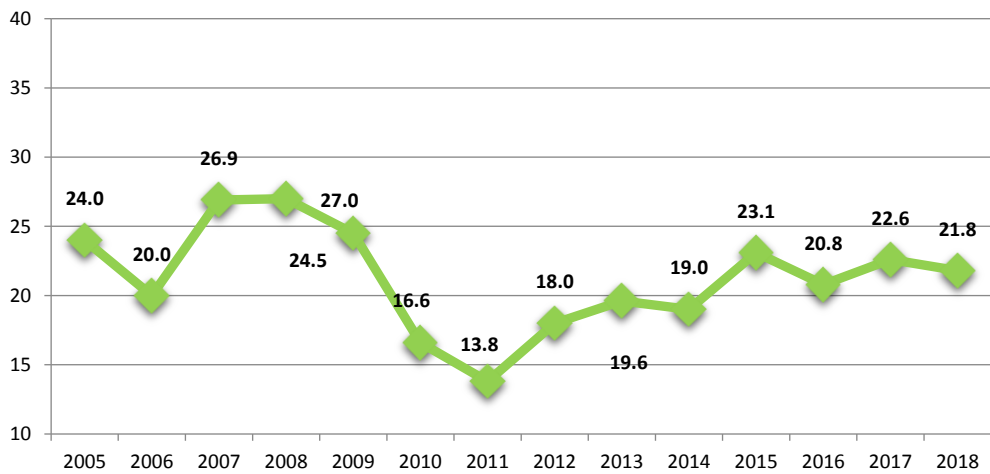
Աղյուսակ 1.6

ՏԱՐԻ	Մանկական՝ 0-1 տարեկան մահացություն		0-5 տարեկան երեխաների մահացություն	
	բ.ա.	հ.ա.՝ 1000 կենդանիների հաշվով	բ.ա.	հ.ա.՝ 1000 կենդանիների հաշվով
1990	1446	18.5	1899	23.8
2000	540	15.6	683	19.9
2015	370	8.8	435	10.4
2018	261	7.1	317	8.7
2019	219	6	271	7.5

Գծապատկեր 4. 0-1 տարեկան մանկական և 0-5 տարեկան երեխաների մահացություն 1000 կենդանիների հաշվով ըստ տարիների



Գծապատկեր 5. Մայրական մահացություն, եռամյա միջին





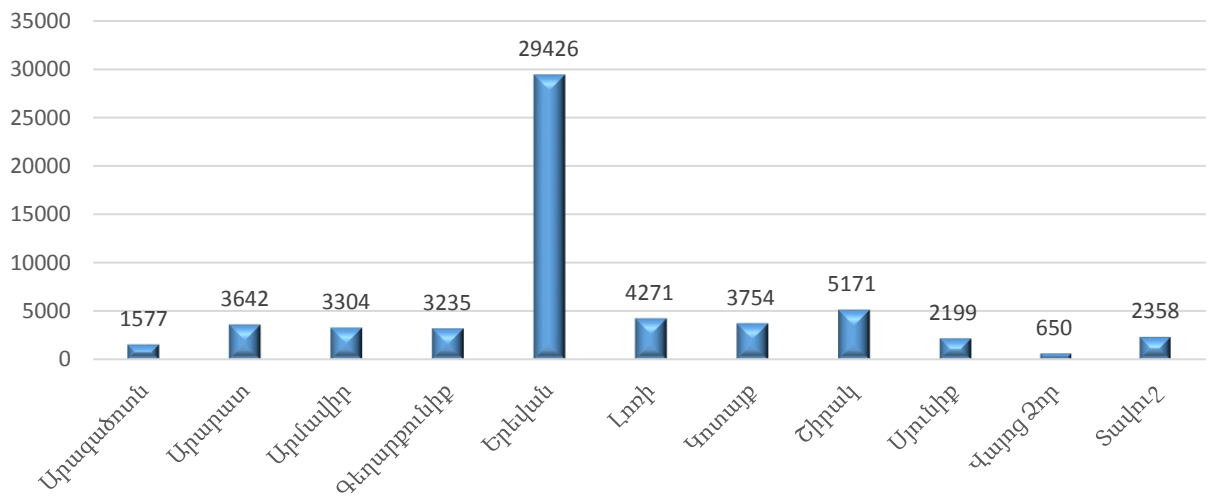
Հղիություն

**ԱՐՏԱՀԻՎԱՆԴԱՆՈՑԱՅԻՆ ԲԺՇԿԱԿԱՆ ՕԳՆՈՒԹՅՈՒՆ ԻՐԱԿԱՆԱՑՆՈՂ  
ՀԱՍՏԱՏՈՒԹՅՈՒՆՆԵՐՈՒՄ ՀԱՇՎԱՌՎԱԾ ՀՂԻՆԵՐԻ ԹՎԱՔԱՆԱԿԸ**

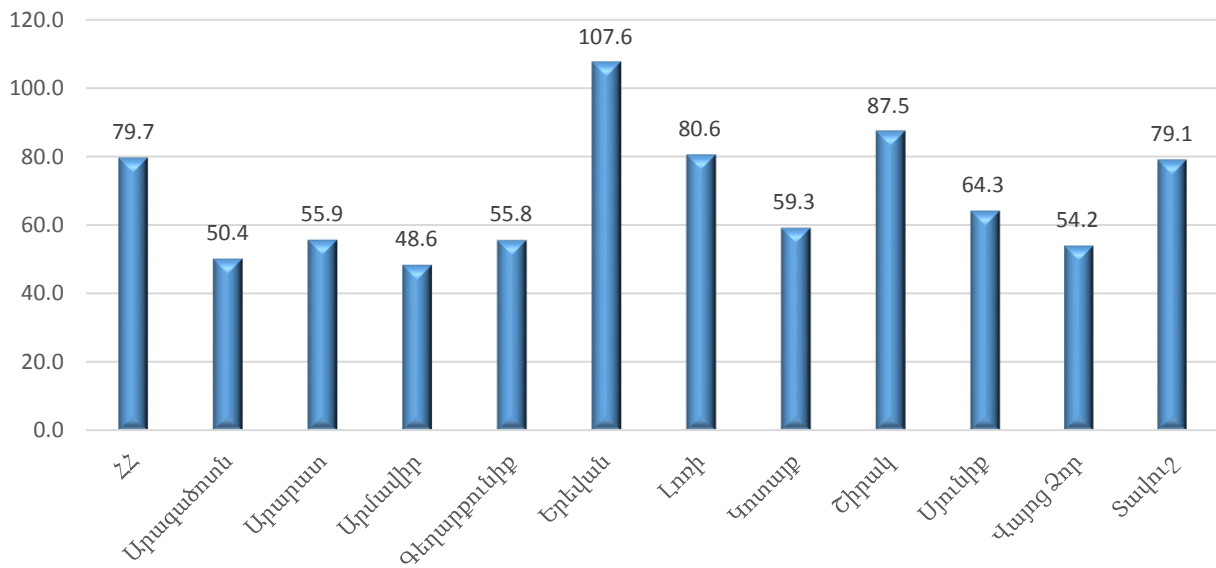
Աղյուսակ 2.1

Մարզ	Հղիների թիվը՝ ընդամենը	որոնցից				Հաշվառումից դուրս են եկել	Հղիությունն ավարտ (տարեսկզբին հսկողության տակ գտնվածների և տարվա ընթացքում հսկողության տակ վերցվածների թվաքանակից)				Տարեվերջին մնում են հսկողության տակ
		ստորեակզբին գտնվում են հսկողության տակ	վերցվել են կանացի կոնտուլտացիայի հսկողության տակ ընդամենը	այդ թվում՝ հղիության մինչև 12 շաբաթակա և հղիությամբ	վերցվել են այլ կանացի կոնտուլտացիաների հսկողության տակ գտնվածների թվաքանակից		ծնունդներ		Վիժումներ	այդ թվում պտղի զարգացման արատով	
							Ժամկետային	Վաղաժամ			
		1	2	3	4	5	6	7	8	9	10
Արագածոտն	1577	436	1115	638	26	73	864	59	76	6	505
Արարատ	3642	1070	2532	1845	40	155	2092	98	242	45	1055
Արմավիր	3304	938	2327	1852	39	155	1883	109	169	9	988
Գեղարքունիք	3325	754	2444	1460	37	77	2109	131	138	9	780
Երեվան	29426	9381	19411	13777	634	1280	16570	1089	1060	248	9427
Լոռի	4271	1171	3078	2463	22	244	2400	81	369	20	1177
Կոտայք	3754	1238	2447	2132	69	164	2109	99	188	25	1194
Շիրակ	5171	1367	3766	2766	38	238	3081	182	212	28	1458
Սյունիք	2199	649	1528	1026	22	86	1292	72	38	17	711
Վայոց Ձոր	650	221	417	282	12	58	366	12	16	1	198
Տավուշ	2385	760	1469	1289	129	108	1399	44	123	22	684
<b>ՀՀ</b>	<b>59587</b>	<b>17985</b>	<b>40534</b>	<b>29530</b>	<b>1068</b>	<b>2638</b>	<b>34165</b>	<b>1976</b>	<b>2631</b>	<b>430</b>	<b>18177</b>

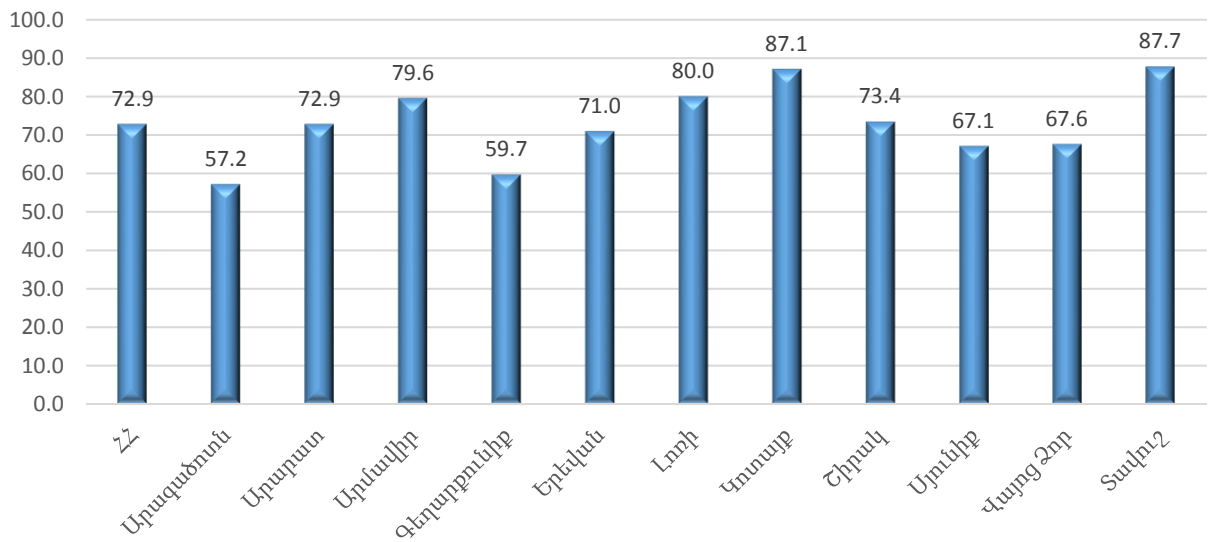
**Փծապատկեր 6. Հղիների թիվն ըստ մարզերի, (բ.ա.)**



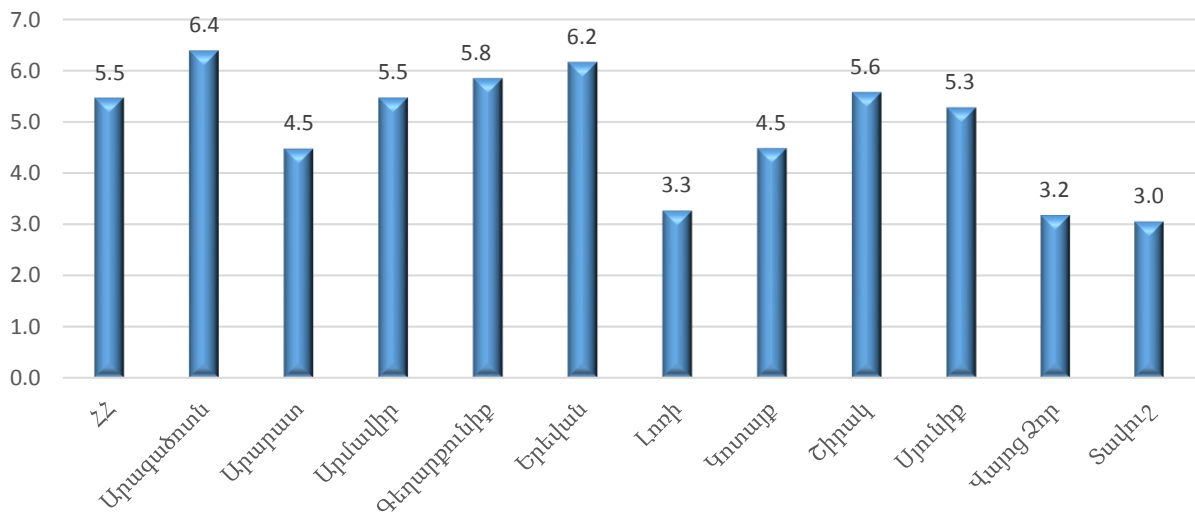
**Փծապատկեր 7. Հղիների թիվը 1000 ֆերտիլ տարիքի կանանց հաշվով ըստ մարզերի, (բ.ա.)**



**Գծապատկեր 8. Կանացի կոնսուլտացիաներում հսկողության մինչև 12 շաբաթական հղիությանը հղիների տոկոսն ընդհանուր հղիների թվաքանակից ըստ մարզերի**



**Գծապատկեր 9. Վաղաժամ ծնունդների տոկոսն ընդհանուր ծնունդների թվաքանակից ըստ մարզերի**



ՀԵՏԱԶՈՏՈՒԹՅՈՒՆՆԵՐ ԱՆՑԱԾ ՀՂԻՆԵՐԻ ԹԻՎՆ ԸՍՏ ՄԱՐԶԵՐԻ, 2019

Աղյուսակ 2.2

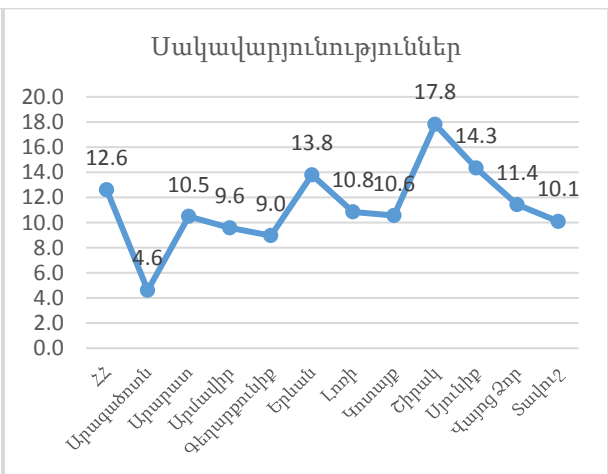
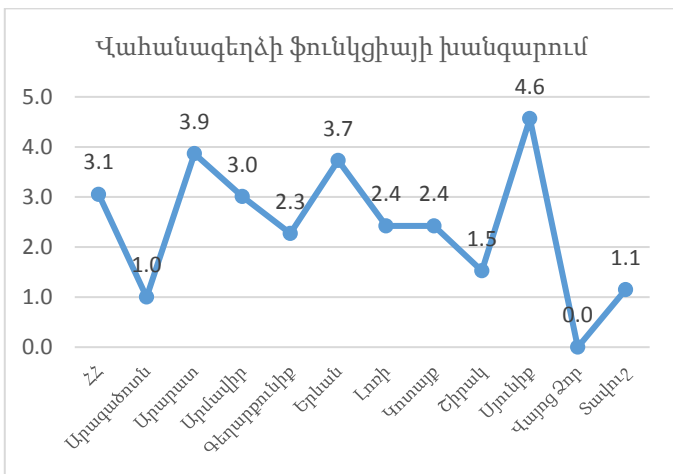
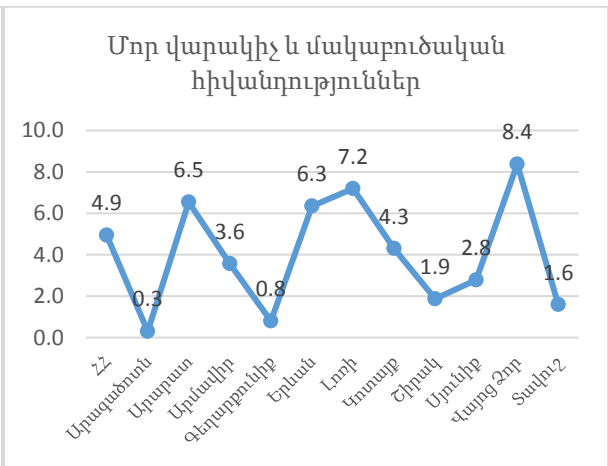
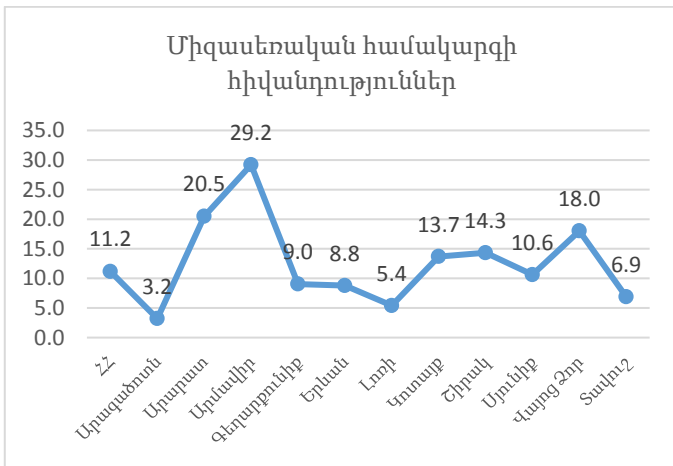
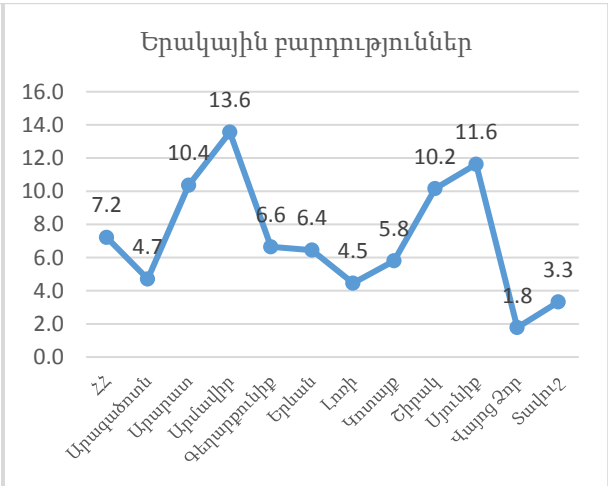
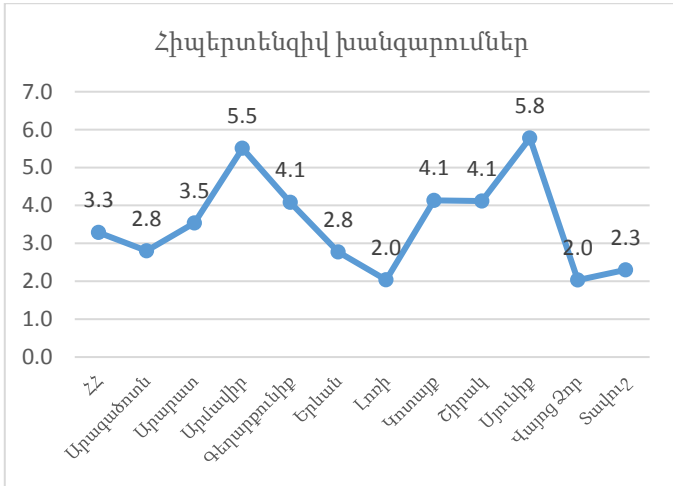
Հղիությունն ավարտածների թվաքանակից						
Մարզ	զննվել են թերապևտի կողմից		հետազոտվել են Վասերմանի ռեակցիայով		անցել են գերձայնային հետազոտություն	
	Ընդամենը	այդ թվում հղիության մինչև 12 շաբաթական հղիությամբ	հղիության առաջին կեսում	հղիության երկրորդ կեսում	20 շաբաթական հղիությամբ	21 և ավելի շաբաթական հղիությամբ
Արագածոտն	942	618	864	874	917	879
Արարատ	2319	1817	2272	1981	2267	2128
Արմավիր	2126	1818	2115	1953	1870	1935
Գեղարքունիք	2285	1405	2164	1202	2211	1660
ԵՐԵՎԱՆ	18254	12890	17676	17184	17843	17380
Լոռի	2804	2392	2783	2459	2783	2448
Կոտայք	2380	2048	2369	2151	2358	2180
Շիրակ	3453	2535	3159	2457	3114	2449
Սյունիք	1395	929	1380	1360	1379	1335
Վայոց Ձոր	384	282	390	376	370	356
Տավուշ	1504	1260	1419	1307	1377	1354
<b>ՀՀ</b>	<b>37846</b>	<b>27994</b>	<b>36591</b>	<b>33304</b>	<b>36489</b>	<b>34104</b>

ՀՂԻՈՒԹՅԱՆԸ ՆԱԽՈՐԴՈՂ ԿԱՄ ՀՂԻՈՒԹՅԱՆ ԸՆԹԱՑՔՈՒՄ ԱՌԱՋԱՑԱԾ ԱՌԱՆՁԻՆ ՀԻՎԱՆԴՈՒԹՅՈՒՆՆԵՐ, ՈՐՈՆՔ ԲԱՐԴԱՑՆՈՒՄ ԵՆ ՀՂԻՈՒԹՅՈՒՆԸ, ԾՆՆԴԱԲԵՐՈՒԹՅՈՒՆԸ ԵՎ ՀԵՏԾՆՆԴՅԱՆ ՇՐՋԱՆՆ ԸՍՏ ՄԱՐԶԵՐԻ, 2019

Աղյուսակ 2.3

	Հիպերտենզիվ խանգարումներ	Երակային բարդություններ	Միզանեռական համակարգի հիվանդություններ	Վարակիչ և մակարուծական հիվանդություններ	Սակավարյունություն	Վահանագեղձի ֆունկցիայի խանգարում
<b>ՀՀ</b>	3.3	7.2	11.2	4.9	12.6	3.1
Արագածոտն	2.8	4.7	3.2	0.3	4.6	1.0
Արարատ	3.5	10.4	20.5	6.5	10.5	3.9
Արմավիր	5.5	13.6	29.2	3.6	9.6	3.0
Գեղարքունիք	4.1	6.6	9.0	0.8	9.0	2.3
ԵՐԵՎԱՆ	2.8	6.4	8.8	6.3	13.8	3.7
Լոռի	2.0	4.5	5.4	7.2	10.8	2.4
Կոտայք	4.1	5.8	13.7	4.3	10.6	2.4
Շիրակ	4.1	10.2	14.3	1.9	17.8	1.5
Սյունիք	5.8	11.6	10.6	2.8	14.3	4.6
Վայոց Ձոր	2.0	1.8	18.0	8.4	11.4	0.0
Տավուշ	2.3	3.3	6.9	1.6	10.1	1.1

**Գծապատկեր 10. Հիլությանը նախորդող կամ հիլության ընթացքում առաջացած առանձին հիվանդություններ, որոնք բարդացնում են հիլությունը, ծննդաբերությունը և հետծննդյան շրջանը ըստ մարզերի**



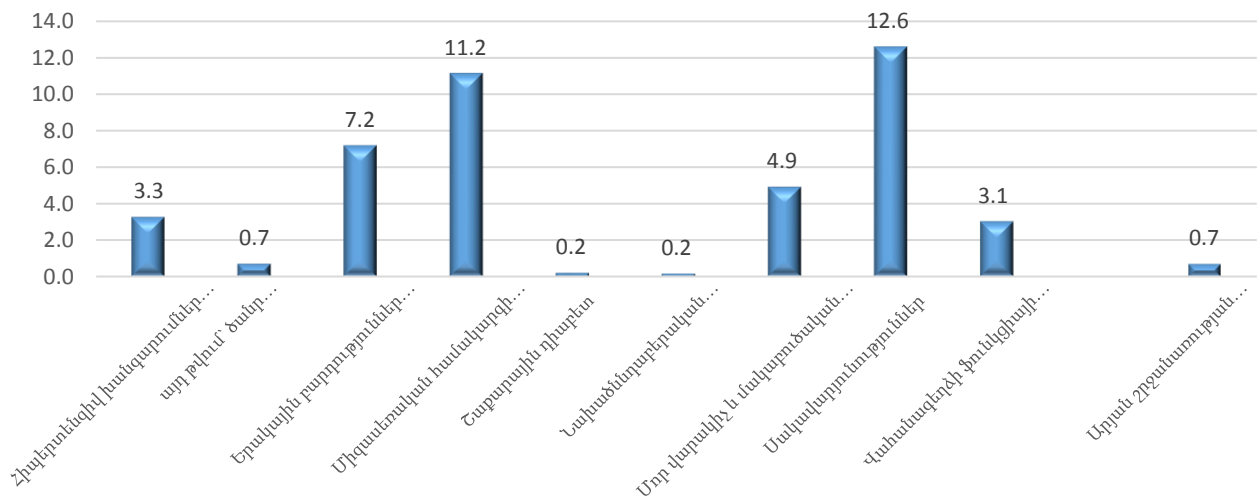


**ՀՂԻՈՒԹՅԱՆԸ ՆԱԽՈՐԴՈՂ ԿԱՄ ՀՂԻՈՒԹՅԱՆ ԸՆԹԱՅՔՈՒՄ ԱՌԱՋԱՑԱԾ ԱՌԱՆՁԻՆ  
ՀԻՎԱՆԴՈՒԹՅՈՒՆՆԵՐ, ՈՐՈՆՔ ԲԱՐԴԱՑՆՈՒՄ ԵՆ ՀՂԻՈՒԹՅՈՒՆԸ,  
ԾՆՆԴԱԲԵՐՈՒԹՅՈՒՆԸ ԵՎ ՀԵՏԾՆԵԴՅԱՆ ՇՐՋԱՆԸ, ՀՀ, 2019**

Աղյուսակ 2.4

Հիվանդության անվանումը	ՀՄԴ 10	Հիվանդությունների քանակը	
		բ.ա.	հ.ա.
<b>Ընդամենը կանայք</b>		13306	34,3
Հիպերտենզիվ խանգարումներ հղիության ժամանակ (ուշ գեստոզներ)	O10-O16, մաս	1274	3,3
այդ թվում՝ ծանր նախակլամպսիա եւ էկլամպսիա	O14-O15.0	276	0,7
Երակային բարդություններ հղիության ժամանակ	O22	2798	7,2
Միզասեռական համակարգի հիվանդություններ	O23	4328	11,2
Շաքարային դիաբետ	O24, մաս	83	0,2
Նախածննդաբերական արյունահոսություն՝ մակարդեղիության խանգարմամբ	O46.0	66	0,2
Սոր վարակիչ եվ մակարածական հիվանդություններ	O98.3 - O99	1916	4,9
Սակավարյունություններ	O99.0, մաս	4888	12,6
Վահանակազեղձի ֆունկցիայի խանգարում	O99.2, մաս	1183	3,1
Արյան շրջանառության համակարգի հիվանդություններ	O99.4, մաս	290	0,7
<b>Ընդամենը հիվանդություններ</b>		16837	43,4

**Գծապատկեր 11. Հղիությանը նախորդող կամ հղիության ընթացքում առաջացած առանձին հիվանդություններ, որոնք բարդացնում են հղիությունը, ծննդաբերությունը և հետծննդյան շրջանը, ՀՀ**



**ՀՂԻՈՒԹՅԱՆԸ ՆԱԽՈՐԴՈՂ ԿԱՄ ՀՂԻՈՒԹՅԱՆ ԸՆԹԱՑՔՈՒՄ ԱՌԱՋԱՑԱԾ ԱՌԱՆՁԻՆ  
ՀԻՎԱՆԴՈՒԹՅՈՒՆՆԵՐ, ՈՐՈՆՔ ԲԱՐԴԱՑՆՈՒՄ ԵՆ ՀՂԻՈՒԹՅՈՒՆԸ,  
ԾՆՆԴԱԲԵՐՈՒԹՅՈՒՆԸ ԵՎ ՀԵՏԾՆՆԴՅԱՆ ՇՐՋԱՆԸ, ԵՐԵՎԱՆ, 2019**

Աղյուսակ 2.5

Հիվանդության անվանումը	ՀՄԴ 10	Հիվանդությունների քանակը	
		բ.ա.	հ.ա.
<b>Ընդամենը կանայք</b>		6858	36,6
Հիպերտենզիվ խանգարումներ հղիության ժամանակ (ուշ գեստոզներ)	O10-O16, մաս	519	2,8
այդ թվում՝ ծանր նախակլամպսիա եւ էկլամպսիա	O14-O15.0	106	0,6
Երակային բարդություններ հղիության ժամանակ	O22	1207	6,4
Միզասեռական համակարգի հիվանդություններ	O23	1644	8,8
Շաքարային դիաբետ	O24, մաս	64	0,3
Նախածննդաբերական արյունահոսություն՝ մակարդեղիության խանգարմամբ	O46.0	47	0,3
Մոր վարակիչ եվ մակաբուծական հիվանդություններ	O98.3 -O99	1188	6,3
Սակավարյունություններ	O99.0, մաս	2582	13,8
Վահանակագեղձի ֆունկցիայի խանգարում	O99.2, մաս	698	3,7
Արյան շրջանառության համակարգի հիվանդություններ	O99.4, մաս	233	1,2
<b>Ընդամենը հիվանդություններ</b>		8182	43,7

**ՀՂԻՈՒԹՅԱՆԸ ՆԱԽՈՐԴՈՂ ԿԱՄ ՀՂԻՈՒԹՅԱՆ ԸՆԹԱՑՔՈՒՄ ԱՌԱՋԱՑԱԾ ԱՌԱՆՁԻՆ  
ՀԻՎԱՆԴՈՒԹՅՈՒՆՆԵՐ, ՈՐՈՆՔ ԲԱՐԴԱՑՆՈՒՄ ԵՆ ՀՂԻՈՒԹՅՈՒՆԸ,  
ԾՆՆԴԱԲԵՐՈՒԹՅՈՒՆԸ ԵՎ ՀԵՏԾՆՆԴՅԱՆ ՇՐՋԱՆԸ, ԱՐԱԳԱԾՈՆՆ, 2019**

Աղյուսակ 2.6

Հիվանդության անվանումը	ՀՄԴ 10	Հիվանդությունների քանակը	
		բ.ա.	հ.ա.
<b>Ընդամենը կանայք</b>		161	16,1
Հիպերտենզիվ խանգարումներ հղիության ժամանակ (ուշ գեստոզներ)	O10-O16, մաս	28	2,8
այդ թվում՝ ծանր նախակլամպսիա եւ էկլամպսիա	O14-O15.0	8	0,8
Երակային բարդություններ հղիության ժամանակ	O22	47	4,7
Միզասեռական համակարգի հիվանդություններ	O23	32	3,0
Շաքարային դիաբետ	O24, մաս	0	0,0
Նախածննդաբերական արյունահոսություն՝ մակարդեղիության խանգարմամբ	O46.0	0	0,0
Մոր վարակիչ եվ մակաբուծական հիվանդություններ	O98.3 -O99	3	0,3
Սակավարյունություններ	O99.0, մաս	46	4,6
Վահանակագեղձի ֆունկցիայի խանգարում	O99.2, մաս	10	1,0
Արյան շրջանառության համակարգի հիվանդություններ	O99.4, մաս	1	0,1
<b>Ընդամենը հիվանդություններ</b>		172	17,2

**ՀՂԻՈՒԹՅԱՆԸ ՆԱԽՈՐԴՈՂ ԿԱՄ ՀՂԻՈՒԹՅԱՆ ԸՆԹԱՑՔՈՒՄ ԱՌԱՋԱՑԱԾ ԱՌԱՆՁԻՆ  
ՀԻՎԱՆԴՈՒԹՅՈՒՆՆԵՐ, ՈՐՈՆՔ ԲԱՐԴԱՑՆՈՒՄ ԵՆ ՀՂԻՈՒԹՅՈՒՆԸ,  
ԾՆՆԴԱԲԵՐՈՒԹՅՈՒՆԸ ԵՎ ՀԵՏԾՆՆԴՅԱՆ ՇՐՋԱՆԸ, ԱՐԱՐԱՏ, 2019**

Աղյուսակ 2.7

Հիվանդության անվանումը	ՀՄԴ 10	Հիվանդությունների քանակը	
		բ.ա.	հ.ա.
Ընդամենը կանայք		1056	43,4
Հիպերտենզիվ խանգարումներ հղիության ժամանակ (ուշ գեստոզներ)	O10-O16, մաս	86	3,5
այդ թվում՝ ծանր նախակլամպսիա եւ էկլամպսիա	O14-O15.0	23	0,9
Երակային բարդություններ հղիության ժամանակ	O22	252	10,4
Միզասեռական համակարգի հիվանդություններ	O23	498	20,5
Շաքարային դիաբետ	O24, մաս	2	0,1
Նախածննդաբերական արյունահոսություն՝ մակարդեղիության խանգարմամբ	O46.0	5	0,2
Մոր վարակիչ եվ մակաբուժական հիվանդություններ	O98.3 -O99	159	6,5
Մակավարյունություններ	O99.0, մաս	255	10,5
Վահանակագեղձի ֆունկցիայի խանգարում	O99.2, մաս	94	3,9
Արյան շրջանառության համակարգի հիվանդություններ	O99.4, մաս	9	0,4
Ընդամենը հիվանդություններ		1360	55,9

**ՀՂԻՈՒԹՅԱՆԸ ՆԱԽՈՐԴՈՂ ԿԱՄ ՀՂԻՈՒԹՅԱՆ ԸՆԹԱՑՔՈՒՄ ԱՌԱՋԱՑԱԾ ԱՌԱՆՁԻՆ  
ՀԻՎԱՆԴՈՒԹՅՈՒՆՆԵՐ, ՈՐՈՆՔ ԲԱՐԴԱՑՆՈՒՄ ԵՆ ՀՂԻՈՒԹՅՈՒՆԸ,  
ԾՆՆԴԱԲԵՐՈՒԹՅՈՒՆԸ ԵՎ ՀԵՏԾՆՆԴՅԱՆ ՇՐՋԱՆԸ, ԱՐՄԱՎԻՐ, 2019**

Աղյուսակ 2.8

Հիվանդության անվանումը	ՀՄԴ 10	Հիվանդությունների քանակը	
		բ.ա.	հ.ա.
Ընդամենը կանայք		1016	47,0
Հիպերտենզիվ խանգարումներ հղիության ժամանակ (ուշ գեստոզներ)	O10-O16, մաս	119	5,5
այդ թվում՝ ծանր նախակլամպսիա եւ էկլամպսիա	O14-O15.0	24	1,1
Երակային բարդություններ հղիության ժամանակ	O22	293	13,6
Միզասեռական համակարգի հիվանդություններ	O23	631	29,2
Շաքարային դիաբետ	O24, մաս	2	0,1
Նախածննդաբերական արյունահոսություն՝ մակարդեղիության խանգարմամբ	O46.0	2	0,1
Մոր վարակիչ եվ մակաբուժական հիվանդություններ	O98.3 -O99	77	3,6
Մակավարյունություններ	O99.0, մաս	207	9,6
Վահանակագեղձի ֆունկցիայի խանգարում	O99.2, մաս	65	3,0
Արյան շրջանառության համակարգի հիվանդություններ	O99.4, մաս	0	0,0
Ընդամենը հիվանդություններ		1396	64,6

**ՀՂԻՈՒԹՅԱՆԸ ՆԱԽՈՐԴՈՂ ԿԱՄ ՀՂԻՈՒԹՅԱՆ ԸՆԹԱՅՔՈՒՄ ԱՌԱՋԱՅԱԾ ԱՌԱՆՁԻՆ  
ՀԻՎԱՆԴՈՒԹՅՈՒՆՆԵՐ, ՈՐՈՆՔ ԲԱՐԴԱՅՆՈՒՄ ԵՆ ՀՂԻՈՒԹՅՈՒՆԸ,  
ԾՆՆԴԱԲԵՐՈՒԹՅՈՒՆԸ ԵՎ ՀԵՏԾՆԵԴՅԱՆ ՇՐՋԱՆԸ, ԳԵՂԱՐՔՈՒՆԻՔ, 2019**

Աղյուսակ 2.9

Հիվանդության անվանումը	ՀՄԴ 10	Հիվանդությունների քանակը	
		բ.ա.	հ.ա.
Ընդամենը կանայք		668	28,1
Հիպերտենզիվ խանգարումներ հղիության ժամանակ (ուշ գեստոզներ)	O10-O16, մաս	97	4,1
այդ թվում՝ ծանր նախաէկլամպսիա եւ էկլամպսիա	O14-O15.0	11	0,5
Երակային բարդություններ հղիության ժամանակ	O22	158	6,6
Միզասեռական համակարգի հիվանդություններ	O23	215	9,0
Շաքարային դիաբետ	O24, մաս	2	0,1
Նախածննդաբերական արյունահոսություն՝ մակարդեղիկի խանգարում	O46.0	0	0,0
Սոր վարակիչ եվ մակաբուծական հիվանդություններ	O98.3 –O99	19	0,8
Սակավարյունություններ	O99.0, մաս	213	9,0
Վահանակագեղձի ֆունկցիայի խանգարում	O99.2, մաս	54	2,3
Արյան շրջանառության համակարգի հիվանդություններ	O99.4, մաս	5	0,2
Ընդամենը հիվանդություններ		763	32,1

**ՀՂԻՈՒԹՅԱՆԸ ՆԱԽՈՐԴՈՂ ԿԱՄ ՀՂԻՈՒԹՅԱՆ ԸՆԹԱՅՔՈՒՄ ԱՌԱՋԱՅԱԾ ԱՌԱՆՁԻՆ  
ՀԻՎԱՆԴՈՒԹՅՈՒՆՆԵՐ, ՈՐՈՆՔ ԲԱՐԴԱՅՆՈՒՄ ԵՆ ՀՂԻՈՒԹՅՈՒՆԸ,  
ԾՆՆԴԱԲԵՐՈՒԹՅՈՒՆԸ ԵՎ ՀԵՏԾՆԵԴՅԱՆ ՇՐՋԱՆԸ, ԼՈՌԻ, 2019**

Աղյուսակ 2.10

Հիվանդության անվանումը	ՀՄԴ 10	Հիվանդությունների քանակը	
		բ.ա.	հ.ա.
Ընդամենը կանայք		754	26,5
Հիպերտենզիվ խանգարումներ հղիության ժամանակ (ուշ գեստոզներ)	O10-O16, մաս	58	2,0
այդ թվում՝ ծանր նախաէկլամպսիա եւ էկլամպսիա	O14-O15.0	13	0,5
Երակային բարդություններ հղիության ժամանակ	O22	127	4,5
Միզասեռական համակարգի հիվանդություններ	O23	154	5,4
Շաքարային դիաբետ	O24, մաս	3	0,1
Նախածննդաբերական արյունահոսություն՝ մակարդեղիկի խանգարում	O46.0	4	0,1
Սոր վարակիչ եվ մակաբուծական հիվանդություններ	O98.3 –O99	205	7,2
Սակավարյունություններ	O99.0, մաս	309	10,8
Վահանակագեղձի ֆունկցիայի խանգարում	O99.2, մաս	69	2,4
Արյան շրջանառության համակարգի հիվանդություններ	O99.4, մաս	15	2,0
Ընդամենը հիվանդություններ		944	33,1

**ՀՂԻՈՒԹՅԱՆԸ ՆԱԽՈՐԴՈՂ ԿԱՍ ՀՂԻՈՒԹՅԱՆ ԸՆԹԱՅՔՈՒՄ ԱՌԱՋԱՑԱԾ ԱՌԱՆՁԻՆ  
ՀԻՎԱՆԴՈՒԹՅՈՒՆՆԵՐ, ՈՐՈՆՔ ԲԱՐԴԱՑՆՈՒՄ ԵՆ ՀՂԻՈՒԹՅՈՒՆԸ,  
ԾՆՆԴԱԲԵՐՈՒԹՅՈՒՆԸ ԵՎ ՀԵՏԾՆՆԴՅԱՆ ՇՐՋԱՆԸ, ԿՈՏԱՅՔ, 2019**

Աղյուսակ 2.11

Հիվանդության անվանումը	ՀՄԴ 10	Հիվանդությունների քանակը	
		բ.ա.	հ.ա.
Ընդամենը կանայք		589	24,6
Հիպերտենզիվ խանգարումներ հղիության ժամանակ (ուշ գեստոզներ)	O10-O16, մաս	99	4,1
այդ թվում՝ ծանր նախակլամպսիա եւ էկլամպսիա	O14-O15.0	22	0,9
Երակային բարդություններ հղիության ժամանակ	O22	139	5,8
Միզասեռական համակարգի հիվանդություններ	O23	328	13,7
Շաքարային դիաբետ	O24, մաս	2	0,1
Նախածննդաբերական արյունահոսություն՝ մակարդեղիության խանգարմամբ	O46.0	1	0,0
Սոր վարակիչ եվ մակարուծական հիվանդություններ	O98.3 –O99	103	4,3
Սակավարյունություններ	O99.0, մաս	253	10,6
Վահանակագեղձի ֆունկցիայի խանգարում	O99.2, մաս	58	2,4
Արյան շրջանառության համակարգի հիվանդություններ	O99.4, մաս	1	0,0
Ընդամենը հիվանդություններ		987	41,2

**ՀՂԻՈՒԹՅԱՆԸ ՆԱԽՈՐԴՈՂ ԿԱՍ ՀՂԻՈՒԹՅԱՆ ԸՆԹԱՅՔՈՒՄ ԱՌԱՋԱՑԱԾ ԱՌԱՆՁԻՆ  
ՀԻՎԱՆԴՈՒԹՅՈՒՆՆԵՐ, ՈՐՈՆՔ ԲԱՐԴԱՑՆՈՒՄ ԵՆ ՀՂԻՈՒԹՅՈՒՆԸ,  
ԾՆՆԴԱԲԵՐՈՒԹՅՈՒՆԸ ԵՎ ՀԵՏԾՆՆԴՅԱՆ ՇՐՋԱՆԸ, ՇԻՐԱԿ, 2019**

Աղյուսակ 2.12

Հիվանդության անվանումը	ՀՄԴ 10	Հիվանդությունների քանակը	
		բ.ա.	հ.ա.
Ընդամենը կանայք		1210	34,8
Հիպերտենզիվ խանգարումներ հղիության ժամանակ (ուշ գեստոզներ)	O10-O16, մաս	143	4,1
այդ թվում՝ ծանր նախակլամպսիա եւ էկլամպսիա	O14-O15.0	29	0,8
Երակային բարդություններ հղիության ժամանակ	O22	353	10,2
Միզասեռական համակարգի հիվանդություններ	O23	498	14,3
Շաքարային դիաբետ	O24, մաս	4	0,1
Նախածննդաբերական արյունահոսություն՝ մակարդեղիության խանգարմամբ	O46.0	4	0,1
Սոր վարակիչ եվ մակարուծական հիվանդություններ	O98.3 – O99	65	1,9
Սակավարյունություններ	O99.0, մաս	619	17,8
Վահանակագեղձի ֆունկցիայի խանգարում	O99.2, մաս	53	1,5
Արյան շրջանառության համակարգի հիվանդություններ	O99.4, մաս	5	0,1
Ընդամենը հիվանդություններ		1744	50,2

ՀՂԻՈՒԹՅԱՆԸ ՆԱԽՈՐԴՈՂ ԿԱՄ ՀՂԻՈՒԹՅԱՆ ԸՆԹԱՅՔՈՒՄ ԱՌԱՋԱՑԱԾ ԱՌԱՆՁԻՆ  
ՀԻՎԱՆԴՈՒԹՅՈՒՆՆԵՐ, ՈՐՈՆՔ ԲԱՐԴԱՑՆՈՒՄ ԵՆ ՀՂԻՈՒԹՅՈՒՆԸ,  
ԾՆՆԴԱԲԵՐՈՒԹՅՈՒՆԸ ԵՎ ՀԵՏԾՆՆԴՅԱՆ ՇՐՋԱՆԸ, ՍՅՈՒՆԻՔ, 2019

Աղյուսակ 2.13

Հիվանդության անվանումը	ՀՄԴ 10	Հիվանդությունների քանակը	
		բ.ա.	հ.ա.
Ընդամենը կանայք		576	41,4
Հիպերտենզիվ խանգարումներ հղիության ժամանակ (ուշ գեստոզներ)	O10-O16, մաս	81	5,8
այդ թվում՝ ծանր նախակլամպսիա եւ էկլամպսիա	O14-O15.0	9	0,6
Երակային բարդություններ հղիության ժամանակ	O22	163	11,6
Միզասեռական համակարգի հիվանդություններ	O23	149	10,6
Շաքարային դիաբետ	O24, մաս	2	0,1
Նախածննդաբերական արյունահոսություն՝ մակարդեղիության խանգարմամբ	O46.0	0	0,0
Մոր վարակիչ եվ մակարուծական հիվանդություններ	O98.3 -O99	39	2,8
Սակավարյունություններ	O99.0, մաս	201	14,3
Վահանակագեղձի ֆունկցիայի խանգարում	O99.2, մաս	64	4,6
Արյան շրջանառության համակարգի հիվանդություններ	O99.4, մաս	5	0,4
Ընդամենը հիվանդություններ		704	50,2

ՀՂԻՈՒԹՅԱՆԸ ՆԱԽՈՐԴՈՂ ԿԱՄ ՀՂԻՈՒԹՅԱՆ ԸՆԹԱՅՔՈՒՄ ԱՌԱՋԱՑԱԾ ԱՌԱՆՁԻՆ  
ՀԻՎԱՆԴՈՒԹՅՈՒՆՆԵՐ, ՈՐՈՆՔ ԲԱՐԴԱՑՆՈՒՄ ԵՆ ՀՂԻՈՒԹՅՈՒՆԸ,  
ԾՆՆԴԱԲԵՐՈՒԹՅՈՒՆԸ ԵՎ ՀԵՏԾՆՆԴՅԱՆ ՇՐՋԱՆԸ, ՎԱՅՈՑ ՁՈՐ, 2019

Աղյուսակ 2.14

Հիվանդության անվանումը	ՀՄԴ 10	Հիվանդությունների քանակը	
		բ.ա.	հ.ա.
Ընդամենը կանայք		96	24,4
Հիպերտենզիվ խանգարումներ հղիության ժամանակ (ուշ գեստոզներ)	O10-O16, մաս	8	2,0
այդ թվում՝ ծանր նախակլամպսիա եւ էկլամպսիա	O14-O15.0	4	1,0
Երակային բարդություններ հղիության ժամանակ	O22	7	1,8
Միզասեռական համակարգի հիվանդություններ	O23	71	18,0
Շաքարային դիաբետ	O24, մաս	0	0,0
Նախածննդաբերական արյունահոսություն՝ մակարդեղիության խանգարմամբ	O46.0	1	0,3
Մոր վարակիչ եվ մակարուծական հիվանդություններ	O98.3 -O99	33	8,4
Սակավարյունություններ	O99.0, մաս	45	11,4
Վահանակագեղձի ֆունկցիայի խանգարում	O99.2, մաս	0	0,0
Արյան շրջանառության համակարգի հիվանդություններ	O99.4, մաս	5	1,3
Ընդամենը հիվանդություններ		170	43,1

**ՀՂԻՈՒԹՅԱՆԸ ՆԱԽՈՐԴՈՂ ԿԱՄ ՀՂԻՈՒԹՅԱՆ ԸՆԹԱՅՔՈՒՄ ԱՌԱՋԱՑԱԾ ԱՌԱՆՁԻՆ  
ՀԻՎԱՆԴՈՒԹՅՈՒՆՆԵՐ, ՈՐՈՆՔ ԲԱՐԴԱՑՆՈՒՄ ԵՆ ՀՂԻՈՒԹՅՈՒՆԸ,  
ԾՆՆԴԱԲԵՐՈՒԹՅՈՒՆԸ ԵՎ ՀԵՏԾՆՆԴՅԱՆ ՇՐՋԱՆԸ, ՏԱՎՈՒՇ, 2019**

Աղյուսակ 2.15

Հիվանդության անվանումը	ՀՄԴ 10	Հիվանդությունների քանակը	
		բ.ա.	հ.ա.
<b>Ընդամենը կանայք</b>		322	20,6
Հիպերտենզիվ խանգարումներ հղիության ժամանակ (ուշ գեստոզներ)	O10-O16, մաս	36	2,3
այդ թվում՝ ծանր նախաէկլամպսիա եւ էկլամպսիա	O14-O15.0	27	1,7
Երակային բարդություններ հղիության ժամանակ	O22	52	3,3
Միզասեռական համակարգի հիվանդություններ	O23	108	6,9
Շաքարային դիաբետ	O24, մաս	2	0,1
Նախածննդաբերական արյունահոսություն՝ մակարդեղիության խանգարմամբ	O46.0	2	0,1
Մոր վարակիչ եվ մակարածական հիվանդություններ	O98.3 -O99	25	1,6
Մակավարյունություններ	O99.0, մաս	158	10,1
Վահանակազեղձի ֆունկցիայի խանգարում	O99.2, մաս	18	1,1
Արյան շրջանառության համակարգի հիվանդություններ	O99.4, մաս	11	0,7
<b>Ընդամենը հիվանդություններ</b>		415	26,5



Ծնունդներ և  
ծննդօգնություն



ՀՂԻՆԵՐԻ ԹԻՎԸ, ՀՂԻՈՒԹՅԱՆ ԸՆԹԱՑՔԸ ԵՎ ԱՌՈՂՋՈՒԹՅԱՆ ՈՐՈՇ ԲՆՈՒԹԱԳՐԵՐ  
Աղյուսակ 3.1

	1990		1995		2000		2005		2010		2015		2018		2019	
	բ.ա.	%	բ.ա.	%	բ.ա.	%	բ.ա.	%	բ.ա.	%	բ.ա.	%	բ.ա.	%	բ.ա.	%
<b>Հղիությունն ավարտած կանանց թիվը՝ ընդամենը</b>	<b>76493</b>		<b>47901</b>		<b>35108</b>		<b>37789</b>		<b>46114</b>		<b>44370</b>		<b>38839</b>		<b>38772</b>	
այդ թվում՝																
Ժամկետային ծնունդներով	70390	92	44924	93.8	32664	93	35452	93.8	42050	91.2	39890	89.9	34446	88.7	34165	88.1
Վաղաժամ ծնունդներով	3453	4.9	1610	3.4	1317	3.8	1268	3.4	1884	4.1	1996	4.5	1966	5.1	1976	5.1
Վիժմամերով, ինքնաբեր և բժշկական ցուցումներով	2650	3.5	1367	2.8	1127	3.2	1069	2.8	2180	4.7	2484	5.6	2427	6.2	2631	6.8
<b>Քննվել են թերապևտի կողմից</b>	<b>72460</b>	<b>94.7</b>	<b>45819</b>	<b>95.7</b>	<b>32456</b>	<b>92.4</b>	<b>36271</b>	<b>96</b>	<b>44533</b>	<b>96.6</b>	<b>43335</b>	<b>97.7</b>	<b>38148</b>	<b>98.2</b>	<b>37846</b>	<b>97.6</b>
այդ թվում՝																
հղիության մինչև 12 շաբաթվա ժամկետով	Տվ. բաց	-	26146	54.6	15131	43.1	16515	43.7	27738	60.2	29500	66.5	26517	68.3	27994	72.2
<b>Հղիությունն ավարտած կանանց թվաքանակից ունեցել են՝</b>																
Միզասեռական համակարգի հիվանդություններ*	614	0.8	1633	3.4	6104	17.4	5312	14.1	5260	11.4	5850	13.2	4479	11.5	4328	11.2
Արյան շրջանառության համակարգի հիվանդություններ	981	1.3	580	1.2	364	1	233	0.6	128	0.3	274	0.6	304	0.8	290	0.7
Սակավարյունություններ	1958	2.6	5116	10.7	5500	15.7	4042	10.7	5909	12.8	5720	12.9	4847	12.5	4888	12.6
Գերձնշումային հիվանդություններ	2194	2.9	1098	2.3	964	2.7	1074	2.8	1521	3.3	1239	2.8	1206	3.1	1274	3.3
հղիության ժամանակ																
այդ թվում՝																
նախաէկլամպսիա և էկլամպսիա	64	0.08	47	0.1	105	0.3	175	0.5	191	0.4	216	0.5	192	0.5	276	0.7
Երակային բարդություններ հղիության ժամանակ	-	-	1337	2.8	1537	4.4	1547	4.1	2068	4.5	2614	5.9	2535	6.5	2798	7.2
Նախածննդաբերա կան արյունահոսու թյուններ կապված արյան մակարդեղիության խանգարման հետ	-	-	10	0.02	4	0.01	1	0.00	-	-	23	0.05	85	0.22	66	0.17

\*1990-1991թթ. -երիկամների հիվանդություններ  
\*1992թ. -միզասեռական համակարգի հիվանդություններ  
%- հղիությունն ավարտած կանանց թվից

ԾՆՆԴԱԲԵՐԱԿԱՆ ԵՎ ՀԵՏԾՆՆԴՅԱՆ ՇՐՋԱՆԻ ԲԱՐԴՈՒԹՅՈՒՆՆԵՐ

Աղյուսակ 3.2

	1990		1995		2000		2005		2010		2015		2018		2019	
	բ.ա.	հ.ա.*	բ.ա.	հ.ա.**	բ.ա.	հ.ա.**	բ.ա.	հ.ա.**	բ.ա.	հ.ա.**	բ.ա.	հ.ա.**	բ.ա.	հ.ա.**	բ.ա.	հ.ա.**
Արյունահոսություն կապված առաջադիր ընկերքի և ընկերքի շերտազատման հետ	611	7.6	417	9.2	495	14	665	17.5	926	20.7	886	21.0	735	20.0	692	19.2
Մնդաբերության գործունեության շեղումներ (անումայիաներ)	6168	77.1	3099	68.2	2122	60.1	2940	77.4	2611	58.4	2541	60.3	2445	66.5	2733	75.8
Շեքի III - IV աստիճանի պատռվածքներ	26	0.32	17	0.37	17	0.48	31	0.82	14	0.31	17	0.40	10	0.27	13	0.36
Արգանդի պատռվածք	9	0.11	7	0.15	9	0.25	2	0.05	5	0.11	3	0.07	3	0.08	1	0.03
Մնդաբերության և հետծննդյան սեպսիս	14	0.17	20	0.44	27	0.76	28	0.74	58	1.3	9	0.2	12	0.33	8	0.22
այդ թվում՝																
պերիտոնիտ՝ կեսարյան հատման վիրահատությունից հետո	2	0.02	5	0.11	1	0.03	4	0.11	12	0.27	5	0.12	4	0.11	4	0.11
Երակային բարդություններ	-	-	858	18.9	1393	39.5	1376	36.2	1208	27.0	1684	40.0	1839	50.0	1928	53.5
Գերձնշումային հիվանդություններ հղիության ժամանակ	2383	29.8	1579	34.7	1687	47.8	1722	45.3	2003	44.8	2356	55.9	1861	50.6	2262	62.7
այդ թվում՝																
նախակլամպսիա և էկլամպսիա	91	1.14	120	2.64	449	12.7	540	14.2	344	7.7	355	8.4	385	10.5	402	11.1
Սակավարյունություններ	1105	13.8	2707	59.56	4607	130.6	4675	123.1	5038	112.6	4289	101.8	3244	88.2	3286	91.1
Միզասեռական համակարգի հիվանդություններ*	246	3.07	952	20.94	3542	100.4	3697	97.3	2735	61.1	2609	61.9	1991	54.2	2060	57.1
Արյան շրջանառության համակարգի հիվանդություններ	356	4.44	210	4.62	333	9.4	199	5.2	130	2.9	372	8.8	416	11.3	387	10.7
Արյունահոսություն՝ ընկերքային և հետծննդյան շրջաններում	2485	31.04	1614	35.51	1403	39.8	1096	28.8	963	21.5	630	15.0	528	14.4	690	19.1

\*1990-1991թթ. երիկամների հիվանդություններ  
 1992թ. միզասեռական համակարգի հիվանդություններ  
 \*\*հ.ա. 1000 ծննդից

## ՀՀ ԲԺՇԿԱԿԱՆ ՀԻՄՆԱՐԿՆԵՐՈՒՄ ԾՆՆԴՕԳՆՈՒԹՅՈՒՆ

Աղյուսակ 3.4

	1985	1990	1995	2000	2005	2010	2015	2017	2018	2019
<b>Ընդունվել են ծնունդներ՝ ընդամենը</b>	<b>78672</b>	<b>80039</b>	<b>45445</b>	<b>35279</b>	<b>37992</b>	<b>44739</b>	<b>42123</b>	<b>37832</b>	<b>36769</b>	<b>36064</b>
<b>այդ թվում՝</b>										
<b>Նորմալ ծնունդներ</b>										
<b>բացարձակ արժեք</b>	51426	48392	24869	16885	23475	29595	21811	19146	18316	16791
<b>%</b>	65.4	60.5	54.7	47.9	61.8	66.2	51.8	50.6	49.8	46.6
<b>Բազմապտուղ ծնունդներ</b>										
<b>բացարձակ արժեք</b>	585	683	376	339	352	442	519	491	474	492
<b>%</b>	0.7	0.8	0.8	1.0	0.9	1.0	1.2	1.3	1.3	1.4

## ՀԱԿԱԲԵՂՄՆԱՎՈՐԻՉՆԵՐԻ ՕԳՏԱԳՈՐԾՈՒՄ

Աղյուսակ 3.5

	1990	1995	2000	2005	2010	2015	2017	2018	2019
<b>Տարեկերջին հսկողության տակ գտնվող կանանց թիվը</b>									
<b>ունեն ներարգանդային պարույրներ</b>									
<b>բացարձակ արժեք</b>	<b>15474</b>	<b>9541</b>	<b>16790</b>	<b>7677</b>	<b>5844</b>	<b>6570</b>	<b>6404</b>	<b>6607</b>	<b>5955</b>
<b>1000 ֆերտիլ հասակի կանանց հաշվով</b>	16.9	9.4	15.4	8.3	6.5	8.5	8.4	8.8	8.0
<b>օգտագործում են հորմոնալ հակաբեղմնավորիչներ</b>									
<b>բացարձակ արժեք</b>	813	1207	37726	3774	2430	3611	5830	6004	4950
<b>1000 ֆերտիլ հասակի կանանց հաշվով</b>	0.9	1.2	34.7	4.1	2.7	4.7	7.7	8.0	6.6
<b>ներդրված են ներարգանդային պարույրներ</b>									
<b>բացարձակ արժեք</b>	6424	2754	7280	2625	2614	2562	2330	2029	1909
<b>1000 ֆերտիլ հասակի կանանց հաշվով</b>	7.0	2.7	6.7	2.9	2.9	3.3	3.1	2.7	2.6

**ԾՆՆԴՕԳՆՈՒԹՅՈՒՆ ԻՐԱԿԱՆԱՑՆՈՂ ՀԱՍՏԱՏՈՒԹՅՈՒՆՆԵՐՈՒՄ ԸՆԴՈՒՆՎԱԾ  
ԾՆՈՒՆԴՆԵՐԻ ԹԻՎՆ ԸՍՏ ՄԱՐԶԵՐԻ, 2019**

Աղյուսակ 3.1

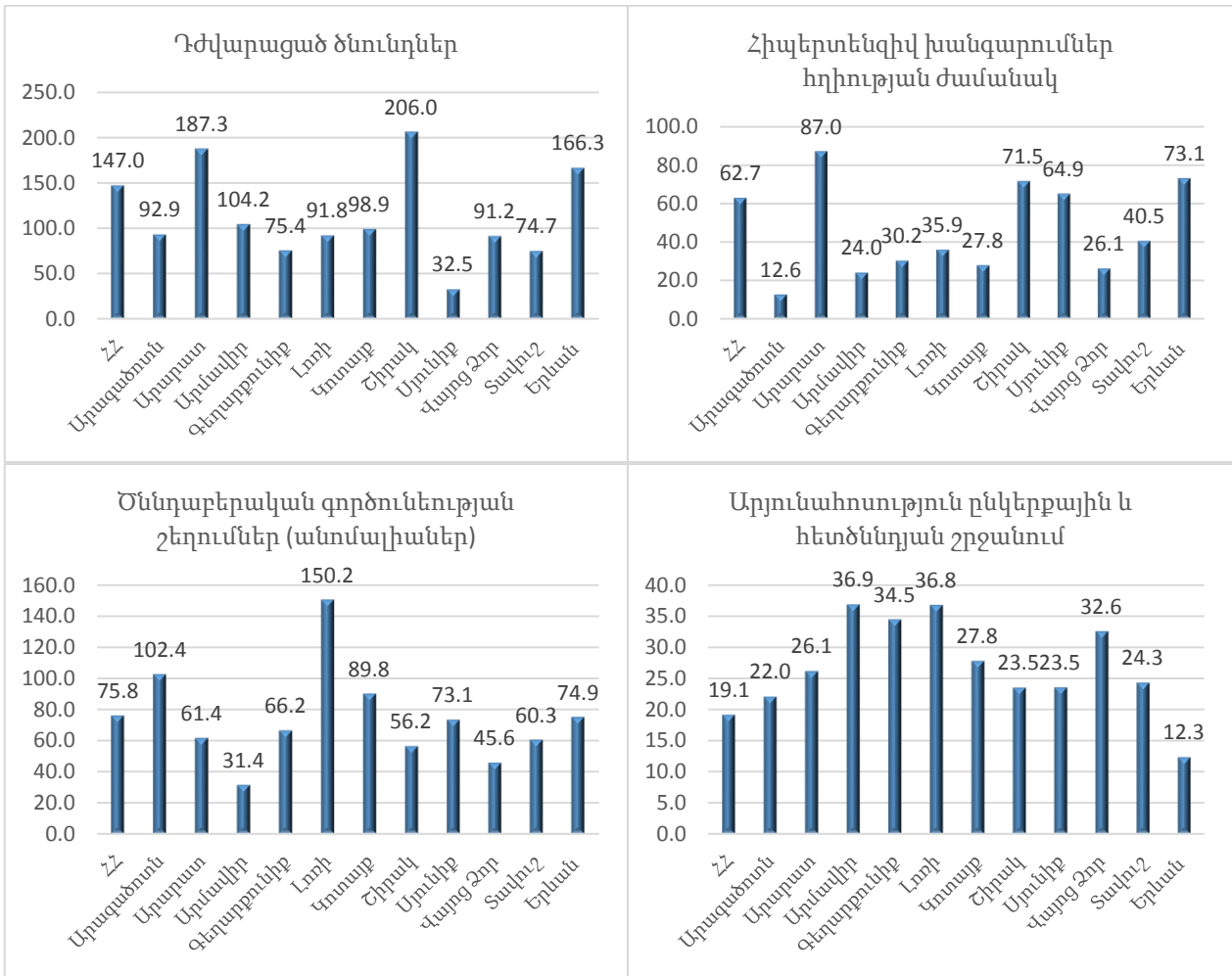
Մարզ	Ծնունդների թիվը ընդամենը	այդ թվում՝ կանանց կոնսուլտացիայի հսկողության տակ չվերցված հղիներից	այդ թվում՝ ծննդաբերություններ ծննդաբերական բաժանմունքից դուրս	ծնունդների ընդհանուր թվից՝ նորմալ ծնունդներ	բազմապուր ծնունդներ	այդ թվում՝ զույգեր	եռյակներ
Արագածոտն	635	16	0	491	4	4	0
Արարատ	1874	6	2	942	13	13	0
Արմավիր	1084	0	4	805	1	1	0
Գեղարքունիք	1857	30	0	1233	9	9	0
ԵՐԵՎԱՆ	21066	22	1	7205	380	365	15
Լոռի	2091	3	1	1153	23	23	0
Կոտայք	1870	0	0	1307	14	14	0
Շիրակ	2937	6	0	1865	33	33	0
Սյունիք	1232	3	2	713	6	6	0
Վայոց Ձոր	307	0	0	245	1	1	0
Տավուշ	1111	0	0	832	8	8	0
<b>ՀՀ</b>	<b>36064</b>	<b>86</b>	<b>10</b>	<b>16791</b>	<b>492</b>	<b>477</b>	<b>15</b>

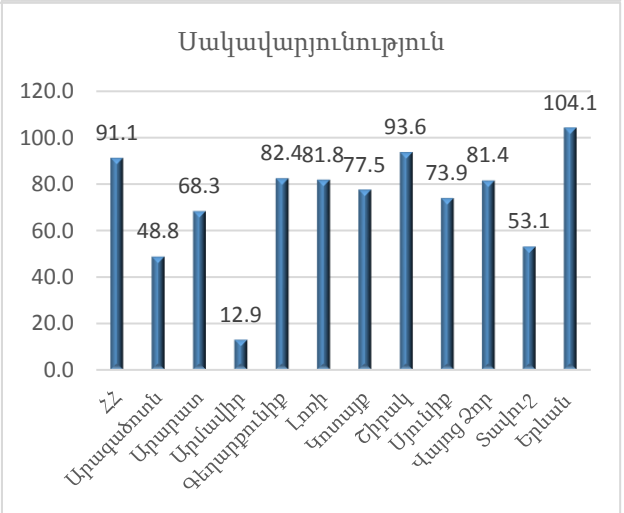
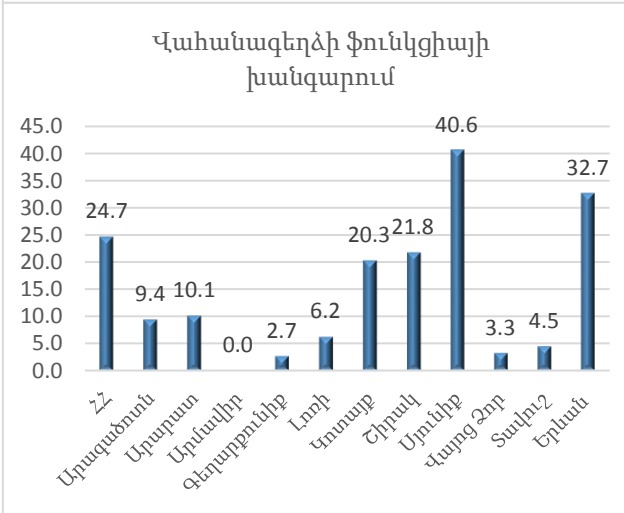
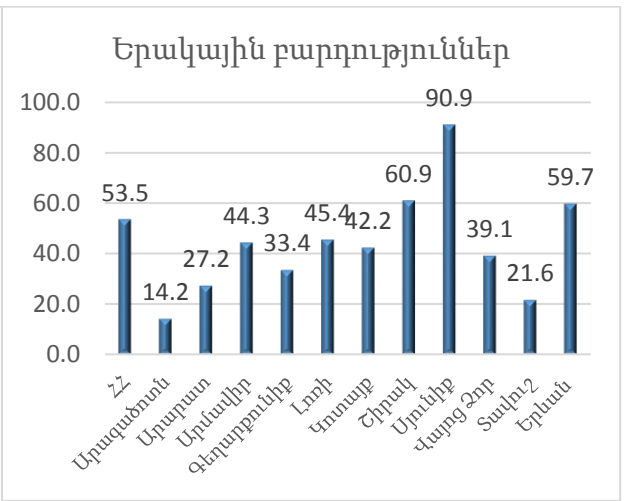
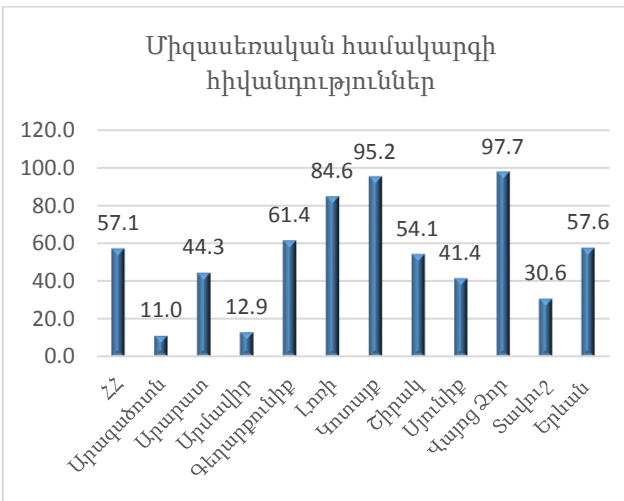
**ԾՆՆԴԱԲԵՐՈՒԹՅՈՒՆԸ ԵՎ ՀԵՏԾՆՆԴՅԱՆ ՇՐՋԱՆԸ ԲԱՐԴԱՑՆՈՂ  
ՀԻՎԱՆԴՈՒԹՅՈՒՆՆԵՐԻ ԹԻՎՆ ԸՍՏ ՄԱՐԶԵՐԻ, 2019**

Աղյուսակ 3.2

	Հիպերտենզիվ խանգարումներ հղիության ժամանակ	Ծննդաբերական գործունեության շեղումներ (անոմալիաներ)	Դժվարացած ծնունդներ	Արյունահոսություն ընկերքային և հետծննդյան շրջանում	Միզասեռական համակարգի հիվանդություններ	Երակային և բարդություններ	Վահանագեղձի ֆունկցիայի խանգարում	Սակավարյունություն
<b>ՀՀ</b>	62.7	75.8	147.0	19.1	57.1	53.5	24.7	91.1
Արագածոտն	12.6	102.4	92.9	22.0	11.0	14.2	9.4	48.8
Արարատ	87.0	61.4	187.3	26.1	44.3	27.2	10.1	68.3
Արմավիր	24.0	31.4	104.2	36.9	12.9	44.3	0.0	12.9
Գեղարքունիք	30.2	66.2	75.4	34.5	61.4	33.4	2.7	82.4
Լոռի	35.9	150.2	91.8	36.8	84.6	45.4	6.2	81.8
Կոտայք	27.8	89.8	98.9	27.8	95.2	42.2	20.3	77.5
Շիրակ	71.5	56.2	206.0	23.5	54.1	60.9	21.8	93.6
Սյունիք	64.9	73.1	32.5	23.5	41.4	90.9	40.6	73.9
Վայոց Ձոր	26.1	45.6	91.2	32.6	97.7	39.1	3.3	81.4
Տավուշ	40.5	60.3	74.7	24.3	30.6	21.6	4.5	53.1
ԵՐԵՎԱՆ	73.1	74.9	166.3	12.3	57.6	59.7	32.7	104.1

## Ծննդաբերությունը և հետծննդյան շրջանը բարդացնող հիվանդություններն ըստ մարզերի





**ԾՆՆԴԱԲԵՐՈՒԹՅՈՒՆԸ ԵՎ ՀԵՏԾՆՆԴՅԱՆ ՇՐՋԱՆԸ ԲԱՐԴԱՑՆՈՂ  
ՀԻՎԱՆԴՈՒԹՅՈՒՆՆԵՐ, ՀՀ, 2019**

Աղյուսակ 3.3

Հիվանդության անվանումը	ՀՄԴ 10	Բարդացած ծնունդների քանակը	
		բ.ա.	հ.ա.
<b>Ընդամենը կանայք</b>		19273	534,4
Հիպերտենզիվ խանգարումներ հղիության ժամանակ	010-016 մաս	2262	62,7
այդ թվում՝ ծանր նախաէկլամպսիա և էկլամպսիա	014- 015.1.2.	402	11,1
Շաքարային դիաբետ	024 մաս	125	3,5
Արյունահոսություն՝ կապված առաջադիր ընկերքի և նորմալ դասավորված ընկերքի շերտազատման հետ	044.1, 045.8.9	692	19,2
Ծնդարերական գործունեության շեղումներ (անոմալիաներ)	062	2733	75,8
Դժվարացած ծնունդներ	064-066	5300	147,0
Արյունահոսություն ծննդի ընթացքում արյան մակարդելիության խանգարմամբ.	045.0, 067.0, 072.3	22	0,6
Շեքի III-IV աստիճանի պատռվածք	070.2- 070.3	13	0,4
Արգանդի պատռվածք	071.0- 071.1	1	0,0
Նրանցից՝ ստացիոնարից դուրս	071.0- 071.1	1	0,0
Արյունահոսություն ընկերքային և հետծննդյան շրջանում	072.0.1.2	690	19,1
Ծնդարերական սեպսիս և հետծննդյան տարածուն ինֆեկցիա	075,3 085	8	0,2
այդ թվում պերիտոնիտ կեսարյան հատման վիրահատությունից հետո	085-մաս	4	0,1
Միզասեռական համակարգի հիվանդություններ	086.2- 086.3	2060	57,1
Երակային բարդություններ	87	1928	53,5
Վահանագեղձի ֆունկցիայի խանգարում	090.5 099.2 մաս	889	24,7
Մակավարյունություն	099.0 մաս	3286	91,1
Արյան շրջանառության համակարգի հիվանդություններ	099.4 մաս	387	10,7
<b>Ընդամենը հիվանդություններ</b>		23654	655,9

**ԾՆՆԴԱԲԵՐՈՒԹՅՈՒՆԸ ԵՎ ՀԵՏԾՆՆԴՅԱՆ ՇՐՋԱՆԸ ԲԱՐԴԱՑՆՈՂ  
ՀԻՎԱՆԴՈՒԹՅՈՒՆՆԵՐ, ԱՐԱԳԱԾՈՏՆ, 2019**

Աղյուսակ 3.4

Հիվանդության անվանումը	ՀՄԴ 10	Բարդացած ծնունդների քանակը	
		բ.ա.	հ.ա.
<b>Ընդամենը կանայք</b>		144	226,8
Հիպերտենզիվ խանգարումներ հղիության ժամանակ	010-016 մաս	8	12,6
այդ թվում՝ ծանր նախաէկլամպսիա և էկլամպսիա	014-015.1.2.	3	4,7
Շաքարային դիաբետ	024 մաս	0	0,0
Արյունահոսություն՝ կապված առաջադիր ընկերքի և նորմալ դասավորված ընկերքի շերտազատման հետ	044.1, 045.8.9	11	17,3
Ծննդաբերական գործունեության շեղումներ (անոմալիաներ)	062	65	102,4
Դժվարացած ծնունդներ	064-066	59	92,9
Արյունահոսություն ծննդի ընթացքում արյան մակարդեղիության խանգարմամբ.	045.0, 067.0, 072.3	0	0,0
Շեքի III-IV աստիճանի պատռվածք	070.2-070.3	0	0,0
Արգանդի պատռվածք	071.0-071.1	0	0,0
Նրանցից՝ ստացիոնարից դուրս	071.0-071.1	0	0,0
Արյունահոսություն ընկերքային և հետծննդյան շրջանում	072.0.1.2	14	22,0
Ծննդաբերական սեպսիս և հետծննդյան տարածուն ինֆեկցիա	075,3 085	0	0,0
այդ թվում պերիտոնիտ կեսարյան հատման վիրահատությունից հետո	085-մաս	0	0,0
Միզասեռական համակարգի հիվանդություններ	086.2-086.3	7	11,0
Երակային բարդություններ	87	9	14,2
Վահանագեղձի ֆունկցիայի խանգարում	090.5 099.2 մաս	6	9,4
Սակավարյունություն	099.0 մաս	31	48,8
Արյան շրջանառության համակարգի հիվանդություններ	099.4 մաս	0	0,0
<b>Ընդամենը հիվանդություններ</b>		210	330,7



**ԾՆՆԴԱԲԵՐՈՒԹՅՈՒՆԸ ԵՎ ՀԵՏԾՆՆԴՅԱՆ ՇՐՋԱՆԸ ԲԱՐԴԱՑՆՈՂ  
ՀԻՎԱՆԴՈՒԹՅՈՒՆՆԵՐ, ԱՐԱՐԱՏ 2019**

Աղյուսակ 3.5

Հիվանդության անվանումը	ՀՄԴ 10	Բարդացած ծնունդների քանակը	
		բ.ա.	հ.ա.
<b>Ընդամենը կանայք</b>		932	497,3
<b>Հիպերտենզիվ խանգարումներ հղիության ժամանակ</b>	010-016 մաս	163	87,0
<b>այդ թվում՝ ծանր նախակլամպսիա և էկլամպսիա</b>	014- 015.1.2.	8	4,3
<b>Շաքարային դիաբետ</b>	024 մաս	2	1,1
<b>Արյունահոսություն՝ կապված առաջադիր ընկերքի և նորմալ դասավորված ընկերքի շերտազատման հետ</b>	044.1, 045.8.9	33	17,6
<b>Ծննդաբերական գործունեության շեղումներ (անոմալիաներ)</b>	O62	115	61,4
<b>Դժվարացած ծնունդներ</b>	O64-O66	351	187,3
<b>Արյունահոսություն ծննդի ընթացքում արյան մակարդեղիության խանգարմամբ.</b>	045.0, 067.0, 072.3	1	0,5
<b>Շեքի III-IV աստիճանի պատռվածք</b>	070.2- 070.3	3	1,6
<b>Արգանդի պատռվածք</b>	071.0- 071.1	0	0,0
<b>Նրանցից՝ ստացիոնարից դուրս</b>	071.0- 071.1	0	0,0
<b>Արյունահոսություն ընկերքային և հետծննդյան շրջանում</b>	072.0.1.2	49	26,1
<b>Ծննդաբերական սեպսիս և հետծննդյան տարածուն ինֆեկցիա</b>	075,3 085	0	0,0
<b>այդ թվում պերիտոնիտ կեսարյան հատման վիրահատությունից հետո</b>	085-մաս	0	0,0
<b>Միզասեռական համակարգի հիվանդություններ</b>	086.2- 086.3	83	44,3
<b>Երակային բարդություններ</b>	87	51	27,2
<b>Վահանագեղձի ֆունկցիայի խանգարում</b>	090.5 099.2 մաս	19	10,1
<b>Սակավարյունություն</b>	099.0 մաս	128	68,3
<b>Արյան շրջանառության համակարգի հիվանդություններ</b>	099.4 մաս	2	1,1
<b>Ընդամենը հիվանդություններ</b>		1030	549,6

**ԾՆՆԴԱԲԵՐՈՒԹՅՈՒՆԸ ԵՎ ՀԵՏԾՆՆԴՅԱՆ ՇՐՋԱՆԸ ԲԱՐԴԱՑՆՈՂ  
ՀԻՎԱՆԴՈՒԹՅՈՒՆՆԵՐ, ԱՐՄԱՎԻՐ, 2019**

Աղյուսակ 3.6

Հիվանդության անվանումը	ՀՄԴ 10	Բարդացած ծնունդների քանակը	
		բ.ա.	հ.ա.
<b>Ընդամենը կանայք</b>		279	257,4
Հիպերտենզիվ խանգարումներ հղիության ժամանակ	010-016 մաս	26	24,0
այդ թվում՝ ծանր նախաէկլամպսիա և էկլամպսիա	014- 015.1.2.	0	0,0
Շաքարային դիաբետ	024 մաս	0	0,0
Արյունահոսություն՝ կապված առաջադիր ընկերքի և նորմալ դասավորված ընկերքի շերտազատման հետ	044.1, 045.8.9	5	4,6
Ծննդաբերական գործունեության շեղումներ (անոմալիաներ)	O62	34	31,4
<b>Դժվարացած ծնունդներ</b>	O64-O66	113	104,2
Արյունահոսություն ծննդի ընթացքում արյան մակարդեղիության խանգարմամբ.	045.0, 067.0, 072.3	0	0,0
Շեքի III-IV աստիճանի պատռվածք	070.2- 070.3	0	0,0
Արգանդի պատռվածք	071.0- 071.1	0	0,0
Նրանցից՝ ստացիոնարից դուրս	071.0- 071.1	0	0,0
Արյունահոսություն ընկերքային և հետծննդյան շրջանում	072.0.1.2	40	36,9
Ծննդաբերական սեպսիս և հետծննդյան տարածուն ինֆեկցիա	075,3 085	0	0,0
այդ թվում պերիտոնիտ կեսարյան հատման վիրահատությունից հետո	085-մաս	0	0,0
Միզասեռական համակարգի հիվանդություններ	086.2- 086.3	14	12,9
Երակային բարդություններ	87	48	44,3
Վահանազեղծի ֆունկցիայի խանգարում	090.5 099.2 մաս	0	0,0
Մակավարյունություն	099.0 մաս	14	12,9
Արյան շրջանառության համակարգի հիվանդություններ	099.4 մաս	24	22,1
<b>Ընդամենը հիվանդություններ</b>		339	312,7

**ԾՆԴԱԲԵՐՈՒԹՅՈՒՆԸ ԵՎ ՀԵՏԾՆՆԴՅԱՆ ՇՐՋԱՆԸ ԲԱՐԴԱՑՆՈՂ  
ՀԻՎԱՆԴՈՒԹՅՈՒՆՆԵՐ, ԳԵՂԱՐՔՈՒՆԻՔ, 2019**

Աղյուսակ 3.7

Հիվանդության անվանումը	ՀՄԴ 10	Բարդացած ծնունդների քանակը	
		բ.ա.	հ.ա.
<b>Ընդամենը կանայք</b>		624	336,0
Հիպերտենզիվ խանգարումներ հղիության ժամանակ	010-016 մաս	56	30,2
այդ թվում՝ ծանր նախաէկլամպսիա և էկլամպսիա	014- 015.1.2.	5	2,7
Շաքարային դիաբետ	024 մաս	1	0,5
Արյունահոսություն՝ կապված առաջադիր ընկերքի և նորմալ դասավորված ընկերքի շերտազատման հետ	044.1, 045.8.9	35	18,8
Ծննդաբերական գործունեության շեղումներ (անոմալիաներ)	062	123	66,2
Դժվարացած ծնունդներ	064-066	140	75,4
Արյունահոսություն ծննդի ընթացքում արյան մակարդեղիության խանգարմամբ.	045.0, 067.0, 072.3	0	0,0
Շեքի III-IV աստիճանի պատռվածք	070.2- 070.3	0	0,0
Արգանդի պատռվածք	071.0- 071.1	0	0,0
Նրանցից՝ ստացիոնարից դուրս	071.0- 071.1	0	0,0
Արյունահոսություն ընկերքային և հետծննդյան շրջանում	072.0.1.2	64	34,5
Ծննդաբերական սեպսիս և հետծննդյան տարածուն ինֆեկցիա	075,3 085	0	0,0
այդ թվում պերիտոնիտ կեսարյան հատման վիրահատությունից հետո	085-մաս	0	0,0
Միզասեռական համակարգի հիվանդություններ	086.2- 086.3	114	61,4
Երակային բարդություններ	87	62	33,4
Վահանազեղծի ֆունկցիայի խանգարում	090.5 099.2 մաս	5	2,7
Մակավարյունություն	099.0 մաս	153	82,4
Արյան շրջանառության համակարգի հիվանդություններ	099.4 մաս	0	0,0
<b>Ընդամենը հիվանդություններ</b>		754	406,0

**ԾՆՆԴԱԲԵՐՈՒԹՅՈՒՆԸ ԵՎ ՀԵՏՈՆԴՅԱՆ ՇՐՋԱՆԸ ԲԱՐԴԱՑՆՈՂ  
ՀԻՎԱՆԴՈՒԹՅՈՒՆՆԵՐ, ԵՐԵՎԱՆ, 2019**

Աղյուսակ 3.8

Հիվանդության անվանումը	ՀՄԴ 10	Բարդացած ծնունդների քանակը	
		բ.ա.	հ.ա.
<b>Ընդամենը կանայք</b>		938	448,6
<b>Հիպերտենզիվ խանգարումներ հղիության ժամանակ</b>	010-016 մաս	75	35,9
<b>այդ թվում՝ ծանր նախաէկլամպսիա և էկլամպսիա</b>	014-015.1.2.	27	12,9
<b>Շաքարային դիաբետ</b>	024 մաս	0	0,0
<b>Արյունահոսություն՝ կապված առաջադիր ընկերքի և նորմալ դասավորված ընկերքի շերտազատման հետ</b>	044.1, 045.8.9	39	18,7
<b>Ծննդաբերական գործունեության շեղումներ (անոմալիաներ)</b>	O62	314	150,2
<b>Դժվարացած ծնունդներ</b>	O64-O66	192	91,8
<b>Արյունահոսություն ծննդի ընթացքում արյան մակարդեղիության խանգարմամբ.</b>	045.0, 067.0, 072.3	0	0,0
<b>Շեքի III-IV աստիճանի պատռվածք</b>	070.2-070.3	0	0,0
<b>Արգանդի պատռվածք</b>	071.0-071.1	0	0,0
<b>Նրանցից՝ ստացիոնարից դուրս</b>	071.0-071.1	0	0,0
<b>Արյունահոսություն ընկերքային և հետծննդյան շրջանում</b>	072.0.1.2	77	36,8
<b>Ծննդաբերական սեպսիս և հետծննդյան տարածուն ինֆեկցիա</b>	075,3 085	2	1,0
<b>այդ թվում պերիտոնիտ կեսարյան հատման վիրահատությունից հետո</b>	085-մաս	2	1,0
<b>Միզասեռական համակարգի հիվանդություններ</b>	086.2-086.3	177	84,6
<b>Երակային բարդություններ</b>	87	95	45,4
<b>Վահանազեղծի ֆունկցիայի խանգարում</b>	090.5 099.2 մաս	13	6,2
<b>Մակավարյունություն</b>	099.0 մաս	171	81,8
<b>Արյան շրջանառության համակարգի հիվանդություններ</b>	099.4 մաս	9	4,3
<b>Ընդամենը հիվանդություններ</b>		1164	556,7

**ԾՆՆԴԱԲԵՐՈՒԹՅՈՒՆԸ ԵՎ ՀԵՏԾՆՆԴՅԱՆ ՇՐՋԱՆԸ ԲԱՐԴԱՑՆՈՂ  
ՀԻՎԱՆԴՈՒԹՅՈՒՆՆԵՐ, ԿՈՏԱՅՔ, 2019**

Աղյուսակ 3.9

Հիվանդության անվանումը	ՀՄԴ 10	Բարդացած ծնունդների քանակը	
		բ.ա.	հ.ա.
<b>Ընդամենը կանայք</b>		563	301,1
Հիպերտենզիվ խանգարումներ հղիության ժամանակ	010-016 մաս	52	27,8
այդ թվում՝ ծանր նախակկլամպսիա և էկլամպսիա	014- 015.1.2.	11	5,9
Շաքարային դիաբետ	024 մաս	1	0,5
Արյունահոսություն՝ կապված առաջադիր ընկերքի և նորմալ դասավորված ընկերքի շերտազատման հետ	044.1, 045.8.9	21	11,2
Ծնդարերական գործունեության շեղումներ (անոմալիաներ)	062	168	89,8
Դժվարացած ծնունդներ	064-066	185	98,9
Արյունահոսություն ծննդի ընթացքում արյան մակարդեղիության խանգարմամբ.	045.0, 067.0, 072.3	1	0,5
Շեքի III-IV աստիճանի պատռվածք	070.2- 070.3	0	0,0
Արգանդի պատռվածք	071.0- 071.1	0	0,0
Նրանցից՝ ստացիոնարից դուրս	071.0- 071.1	0	0,0
Արյունահոսություն ընկերքային և հետծննդյան շրջանում	072.0.1.2	52	27,8
Ծնդարերական սեպսիս և հետծննդյան տարածուն ինֆեկցիա	075,3 085	0	0,0
այդ թվում պերիտոնիտ կեսարյան հատման վիրահատությունից հետո	085-մաս	0	0,0
Միզասեռական համակարգի հիվանդություններ	086.2- 086.3	178	95,2
Երակային բարդություններ	87	79	42,2
Վահանազեղծի ֆունկցիայի խանգարում	090.5 099.2 մաս	38	20,3
Սակավարյունություն	099.0 մաս	145	77,5
Արյան շրջանառության համակարգի հիվանդություններ	099.4 մաս	1	0,5
<b>Ընդամենը հիվանդություններ</b>		921	492,5

**ԾՆԵՏՈՒԹՅՈՒՆԸ ԵՎ ՀԵՏՈՆԴՅԱՆ ՇՐՋԱՆԸ ԲԱՐԴԱՑՆՈՂ  
ՀԻՎԱՆԴՈՒԹՅՈՒՆՆԵՐ, ՇԻՐԱԿ, 2019**

Աղյուսակ 3.10

Հիվանդության անվանումը	ՀՄԴ 10	Բարդացած ծնունդների քանակը	
		բ.ա.	հ.ա.
<b>Ընդամենը կանայք</b>		1072	365,0
Հիպերտենզիվ խանգարումներ հղիության ժամանակ	010-016 մաս	210	71,5
այդ թվում՝ ծանր նախակկլամպսիա և էկլամպսիա	014-015.1.2.	28	9,5
Շաքարային դիաբետ	024 մաս	3	1,0
Արյունահոսություն՝ կապված առաջադիր ընկերքի և նորմալ դասավորված ընկերքի շերտազատման հետ	044.1, 045.8.9	26	8,9
Ծննդաբերական գործունեության շեղումներ (անոմալիաներ)	062	165	56,2
<b>Դժվարացած ծնունդներ</b>	064-066	605	206,0
Արյունահոսություն ծննդի ընթացքում արյան մակարդեղիության խանգարմամբ.	045.0, 067.0, 072.3	2	0,7
Շեքի III-IV աստիճանի պատռվածք	070.2-070.3	1	0,3
Արգանդի պատռվածք	071.0-071.1	0	0,0
Նրանցից՝ ստացիոնարից դուրս	071.0-071.1	0	0,0
Արյունահոսություն ընկերքային և հետծննդյան շրջանում	072.0.1.2	69	23,5
Ծննդաբերական սեպսիս և հետծննդյան տարածուն ինֆեկցիա	075,3 085	2	0,7
այդ թվում պերիտոնիտ կեսարյան հատման վիրահատությունից հետո	085-մաս	0	0,0
Միզասեռական համակարգի հիվանդություններ	086.2-086.3	159	54,1
Երակային բարդություններ	87	179	60,9
Վահանազեղծի ֆունկցիայի խանգարում	090.5 099.2 մաս	64	21,8
Մակավարյունություն	099.0 մաս	275	93,6
Արյան շրջանառության համակարգի հիվանդություններ	099.4 մաս	4	1,4
<b>Ընդամենը հիվանդություններ</b>		1764	600,6

**ԾՆՆԴԱԲԵՐՈՒԹՅՈՒՆԸ ԵՎ ՀԵՏԾՆՆԴՅԱՆ ՇՐՋԱՆԸ ԲԱՐԴԱՑՆՈՂ  
ՀԻՎԱՆԴՈՒԹՅՈՒՆՆԵՐ, ՍՅՈՒՆԻՔ, 2019**

Աղյուսակ 3.11

Հիվանդության անվանումը	ՀՄԴ 10	Բարդացած ծնունդների քանակը	
		բ.ա.	հ.ա.
<b>Ընդամենը կանայք</b>		519	421,3
Հիպերտենզիվ խանգարումներ հղիության ժամանակ	010-016 մաս	80	64,9
այդ թվում՝ ծանր նախաէկլամպսիա և էկլամպսիա	014- 015.1.2.	6	4,9
Շաքարային դիաբետ	024 մաս	1	0,8
Արյունահոսություն՝ կապված առաջադիր ընկերքի և նորմալ դասավորված ընկերքի շերտագատման հետ	044.1, 045.8.9	27	21,9
Ծննդաբերական գործունեության շեղումներ (անոմալիաներ)	O62	90	73,1
Դժվարացած ծնունդներ	O64-O66	40	32,5
Արյունահոսություն ծննդի ընթացքում արյան մակարդեղիության խանգարմամբ.	045.0, 067.0, 072.3	0	0,0
Շեքի III-IV աստիճանի պատռվածք	070.2- 070.3	2	1,6
Արգանդի պատռվածք	071.0- 071.1	0	0,0
Նրանցից՝ ստացիոնարից դուրս	071.0- 071.1	0	0,0
Արյունահոսություն ընկերքային և հետծննդյան շրջանում	072.0.1.2	29	23,5
Ծննդաբերական սեպսիս և հետծննդյան տարածուն ինֆեկցիա	075,3 085	0	0,0
այդ թվում պերիտոնիտ կեսարյան հատման վիրահատությունից հետո	085-մաս	0	0,0
Միզասեռական համակարգի հիվանդություններ	086.2- 086.3	51	41,4
Երակային բարդություններ	87	112	90,9
Վահանազեղծի ֆունկցիայի խանգարում	090.5 099.2 մաս	50	40,6
Մակավարյունություն	099.0 մաս	91	73,9
Արյան շրջանառության համակարգի հիվանդություններ	099.4 մաս	1	0,8
<b>Ընդամենը հիվանդություններ</b>		574	465,9

**ԾՆՆԴԱԲԵՐՈՒԹՅՈՒՆԸ ԵՎ ՀԵՏԾՆՆԴՅԱՆ ՇՐՋԱՆԸ ԲԱՐԴԱՑՆՈՂ  
ՀԻՎԱՆԴՈՒԹՅՈՒՆՆԵՐ, ՎԱՅՈՑ ՁՈՐ, 2019**

Աղյուսակ 3.12

Հիվանդության անվանումը	ՀՄԴ 10	Բարդացած ծնունդների քանակը	
		բ.ա.	հ.ա.
<b>Ընդամենը կանայք</b>		62	202,0
Հիպերտենզիվ խանգարումներ հղիության ժամանակ	010-016 մաս	8	26,1
այդ թվում՝ ծանր նախաէկլամպսիա և էկլամպսիա	014- 015.1.2.	1	3,3
Շաքարային դիաբետ	024 մաս	0	0,0
Արյունահոսություն՝ կապված առաջադիր ընկերքի և նորմալ դասավորված ընկերքի շերտազատման հետ	044.1, 045.8.9	9	29,3
Ծննդաբերական գործունեության շեղումներ (անոմալիաներ)	062	14	45,6
<b>Դժվարացած ծնունդներ</b>	<b>064-066</b>	<b>28</b>	<b>91,2</b>
Արյունահոսություն ծննդի ընթացքում արյան մակարդեղիության խանգարմամբ.	045.0, 067.0, 072.3	0	0,0
Շեքի III-IV աստիճանի պատռվածք	070.2- 070.3	0	0,0
Արգանդի պատռվածք	071.0- 071.1	0	0,0
Նրանցից՝ ստացիոնարից դուրս	071.0- 071.1	0	0,0
Արյունահոսություն ընկերքային և հետծննդյան շրջանում	072.0.1.2	10	32,6
Ծննդաբերական սեպսիս և հետծննդյան տարածուն ինֆեկցիա	075,3 085	0	0,0
այդ թվում պերիտոնիտ կեսարյան հատման վիրահատությունից հետո	085-մաս	0	0,0
Միզասեռական համակարգի հիվանդություններ	086.2- 086.3	30	97,7
Երակային բարդություններ	87	12	39,1
Վահանագեղձի ֆունկցիայի խանգարում	090.5 099.2 մաս	1	3,3
Սակավարյունություն	099.0 մաս	25	81,4
Արյան շրջանառության համակարգի հիվանդություններ	099.4 մաս	0	0,0
<b>Ընդամենը հիվանդություններ</b>		<b>137</b>	<b>446,3</b>



Աղյուսակ 3.13

Հիվանդության անվանումը	ՀՄԴ 10	Բարդացած ծնունդների քանակը	
		բ.ա.	հ.ա.
<b>Ընդամենը կանայք</b>		279	251,1
Հիպերտենզիվ խանգարումներ հղիության ժամանակ	010-016 մաս	45	40,5
այդ թվում՝ ծանր նախաէկլամպսիա և էկլամպսիա	014-015.1.2.	6	5,4
Շաքարային դիաբետ	024 մաս	1	0,9
Արյունահոսություն՝ կապված առաջադիր ընկերքի և նորմալ դասավորված ընկերքի շերտազատման հետ	044.1, 045.8.9	26	23,4
Ծննդաբերական գործունեության շեղումներ (անոմալիաներ)	O62	67	60,3
<b>Դժվարացած ծնունդներ</b>	O64-O66	83	74,7
Արյունահոսություն ծննդի ընթացքում արյան մակարդեղիության խանգարմամբ.	045.0, 067.0, 072.3	3	2,7
Շեքի III-IV աստիճանի պատռվածք	070.2-070.3	1	0,9
Արգանդի պատռվածք	071.0-071.1	0	0,0
Նրանցից՝ ստացիոնարից դուրս	071.0-071.1	0	0,0
Արյունահոսություն ընկերքային և հետծննդյան շրջանում	072.0.1.2	27	24,3
Ծննդաբերական սեպսիս և հետծննդյան տարածուն ինֆեկցիա	075,3 085	0	0,0
այդ թվում պերիտոնիտ կեսարյան հատման վիրահատությունից հետո	085-մաս	0	0,0
Միզասեռական համակարգի հիվանդություններ	086.2-086.3	34	30,6
Երակային բարդություններ	87	24	21,6
Վահանագեղձի ֆունկցիայի խանգարում	090.5 099.2 մաս	5	4,5
Մակավարյունություն	099.0 մաս	59	53,1
Արյան շրջանառության համակարգի հիվանդություններ	099.4 մաս	4	3,6
<b>Ընդամենը հիվանդություններ</b>		385	346,5



Նորածիններ

ԿԵՆԴԱՆԻ ԾՆՎԱԾՆԵՐԻ ԲԱՇԽՈՒՄՆ ԸՍՏ ՄԱՐՄՆԻ ԶԱՆԳՎԱԾԻ

Աղյուսակ 4.1

Տարիներ	Կենդանածիններ (բ.ա.)	Մարմնի զանգվածը ծնվելիս							
		գրամներով				% -ը կենդանածիններից			
		1000 գր պակաս	1000-2499	2500-3499	3500 գր և ավելի	1000 գր պակաս	1000-2499	2500-3499	3500 գր և ավելի
1990	80022	115	5094	51366	23447	0.14	6.4	64.2	29.3
1995	45430	56	3587	31470	10317	0.12	7.9	69.3	22.7
1997	41785	110	3190	28791	9694	0.3	7.6	68.9	23.2
1998	38467	81	3182	25835	9369	0.2	8.3	67.2	24.3
1999	35961	104	2947	24385	8525	0.3	8.2	67.8	23.7
2000	35142	101	2798	23503	8740	0.3	8.0	66.9	24.8
2001	32912	89	2500	21948	8375	0.3	7.6	66.7	25.4
2002	33332	92	2721	22164	8355	0.3	8.2	66.5	25.1
2003	36538	130	2798	23905	9705	0.4	7.7	65.4	26.6
2004	37602	112	2710	23886	10894	0.3	7.2	63.5	29.0
2005	37681	103	2633	25022	9923	0.3	7.0	66.4	26.3
2006	37706	78	2897	24460	10271	0.2	7.7	64.9	27.2
2007	40055	62	2872	26657	10464	0.2	7.2	66.5	26.1
2008	41258	72	2958	27475	10753	0.2	7.2	66.6	26.0
2009	44306	79	3257	29725	11245	0.2	7.3	67.1	25.4
2010	44330	97	3276	29305	11652	0.2	7.4	66.1	26.3
2011	42882	89	3242	28567	10984	0.2	7.6	66.6	25.6
2012	42346	86	3249	28328	10683	0.2	7.7	66.9	25.2
2013	41668	91	3314	27726	10537	0.2	8.0	66.5	25.3
2014	43061	89	3872	28760	10340	0.2	9.0	66.8	24.0
2015	41841	114	3491	28512	9724	0.3	8.3	68.2	23.2
2016	40613	98	3366	27576	9573	0.2	8.3	67.9	23.6
2017	37709	109	3729	25371	8500	0.3	9.9	67.3	22.5
2018	36577	106	2978	24544	8949	0.3	8.1	67.1	24.5
2019	35985	121	3155	24174	8535	0.3	8.8	67.2	23.7

**ԱՆՀԱՍՈՒԹՅՈՒՆ, ՊԵՐԻՆԱՏԱԼ ՄԱՀԱՑՈՒԹՅՈՒՆ ԵՎ ՄԵՌԵԼԱԾՆՈՒԹՅՈՒՆ  
ԾՆՆԴՕՔՆՈՒԹՅՈՒՆ ԻՐԱԿԱՆԱՑՆՈՂ ՀԻՄՆԱՐԿՆԵՐՈՒՄ**

Աղյուսակ 4.2

Տարիներ	Անհաս ծնվածների թիվը 1000 կենդանածինների նկատմամբ	Մեռելածինների և ծնվելուց հետո 0-6 օրական հասակում մահացածների թիվը 1000 մեռելածինների և կենդանածինների նկատմամբ	Մեռելածինների թիվը 1000 մեռելածինների և կենդանածինների նկատմամբ
1990	56.5	17.6	10.1
1995*	61.9	15.6/22.9	8.5/15.0
1996	66.0	18.0/25.2	8.8/14.5
1997	68.0	17.5/25.2	8.2/13.5
1998	70.8	16.9/23.1	7.9/12.6
1999	71.9	17.1/24.8	8.9/14.5
2000	69.2	16.3/23.7	8.3/13.4
2001	67.8	14.8/21.1	8.0/12.0
2002	68.9	13.4/20.5	7.1/12.2
2003	64.9	13.1/26.8	7.9/19.0
2004	68.1	12.1/24.8	7.6/18.0
2005	61.7	11.9/24.0	7.3/17.4
2006	60.9	14.4/25.6	8.6/18.4
2007	59.3	13.4/20.5	9.2/15.3
2008	62.5	12.8/20.0	9.0/15.3
2009	62.7	10.9/19.1	7.5/15.0
2010	67.2	11.3/23.1	7.9/18.9
2011	71.5	10.3/24.4	7.0/20.0
2012	65.0	9.5/22.5	7.1/18.8
2013	64.6	9.3/20.2	6.5/16.5
2014	68.7	8.9/20.5	6.7/17.2
2015	66.9	8.9/21.8	7.0/19.2
2016	74.3	7.8/20.2	5.8/17.4
2017	76.6	7.6/19.0	6.2/16.5
2018	76.5	7.2/20.1	6.1/18.3
2019	86.4	6.8/18.0	5.7/16.0

\* Համարիչի ցուցանիշը հաշվարկվում է առանց պտուղների թվի (մինչև 500-999 գրամ քաշ ունեցող մեռելածինների և 0-6 օրական նորածինների), հայտարարինը՝ հաշվելով նաև պտուղների թիվը:

## ՆՈՐԱԾԻՆՆԵՐԻ ՀԻՎԱՆԴԱՅՈՒԹՅՈՒՆ

Աղյուսակ 4.3

	1990	1995	2000	2005	2010	2015	2018	2019
<b>Հիվանդ ծնված / հիվանդացած նորածինների թիվը 1000 հասուն ծնվածների նկատմամբ</b>								
<b>Բոլոր հիվանդությունները</b>	<b>83.4</b>	<b>84.1</b>	<b>94.0</b>	<b>86.1</b>	<b>71.8</b>	<b>94.1</b>	<b>91.7</b>	<b>95.1</b>
<b>այդ թվում՝</b>								
բնածին շեղումներ	8.3	11.0	15.5	13.4	12.9	16.0	19.7	16.6
ծննդաբերական վնասվածքներ	7.7	8.1	9.4	9.2	10.4	11.2	12.7	12.0
ներարգանդային թթվածնաքաղց և շնչահեղձություն	32.0	33.4	43.5	33.5	21.9	15.8	10.5	13.0
ծննդաբերության ժամանակ								
բնածին թոքաբորբ	2.1	1.1	1.4	2.7	3.2	5.2	9.8	9.2
սեպտիցեմիա	0.1	0.09	0.4	0.2	0.4	0.9	0.7	0.7
հեմոլիտիկ հիվանդություն	4.7	4.4	4.1	3.8	4.4	6.7	9.4	9.0
<b>Հիվանդ ծնված / հիվանդացած նորածինների թիվը 1000 անհաս ծնվածների նկատմամբ</b>								
<b>Բոլոր հիվանդությունները</b>	<b>550.0</b>	<b>544.3</b>	<b>626.4</b>	<b>616.1</b>	<b>570.0</b>	<b>674.2</b>	<b>736.0</b>	<b>679.9</b>
<b>այդ թվում՝</b>								
բնածին շեղումներ	25.5	46.2	58.4	38.7	41.0	47.5	51.1	57.6
ծննդաբերական վնասվածքներ	33.5	21.0	25.5	23.2	10.1	7.1	7.9	12.9
ներարգանդային թթվածնաքաղց և շնչահեղձություն	239.0	266.3	324.7	340.9	219.9	102.2	84.3	85.3
ծննդաբերության ժամանակ								
բնածին թոքաբորբ	25.5	14.6	27.1	31.0	46.7	77.9	121.1	94.6
սեպտիցեմիա	1.1	1.1	4.9	4.7	12.8	23.6	15.7	20.9
հեմոլիտիկ հիվանդություն	12.2	14.9	13.2	11.2	6.0	18.2	19.6	21.6

# ՆՈՐԱԾԻՆՆԵՐԻ ՄԱՀԱԲԵՐՈՒԹՅՈՒՆ (1000 զրամ և ավելի մարմնի զանգվածով)

Աղյուսակ 4.4

Տարիներ	Մահացած նորածինների թիվը 100 հիվանդացածների նկատմամբ	
	Հասուն ծնվածներ	Անհաս ծնվածներ
1980	5.3	20.7
1985	4.2	19.1
1990	2.5	12.7
1991	3.1	12.6
1992	3.4	13.8
1993	3.6	15.7
1994	2.7	11.5
1995	2.4	12.4
1996	3.1	15.8
1997	2.9	12.6
1998	2.8	10.7
1999	1.8	11.0
2000	3.0	11.7
2001	2.7	12.9
2002	2.7	11.0
2003	2.5	9.1
2004	2.0	8.9
2005	2.3	8.3
2006	2.3	12.3
2007	1.7	8.4
2008	2.1	7.0
2009	1.3	7.3
2010	1.9	6.6
2011	1.5	6.3
2012	1.1	4.1
2013	1.2	4.9
2014	0.6	4.6
2015	0.6	3.7
2016	0.5	3.4
2017	0.5	2.8
2018	0.4	2.0
2019	0.4	1.8

**ՀՀ ԾՆՆԴՕԳՆՈՒԹՅՈՒՆ ԻՐԱԿԱՆԱՑՆՈՂ ՀԱՍՏԱՏՈՒԹՅՈՒՆՆԵՐՈՒՄ ԳՐԱՆՑՎԱԾ  
ԾՆՈՒՆԴՆԵՐ, ԿԵՆԴԱՆԱԾԻՆՆԵՐ, ՎԱՂ ՆԵՈՆԱՏԱԼ (ԾՆՆԴԱԲԵՐԱԿԱՆ  
ԲԱԺԱՆՄՈՒՆՔՆԵՐՈՒՄ) ԵՎ ՊԵՐԻՆԱՏԱԼ ՄԱՀԱՑՈՒԹՅԱՆ ՑՈՒՑԱՆԻՇՆԵՐ ԸՍՏ  
ՄԱՐԶԵՐԻ, 2019**

Աղյուսակ 4.5

Մարզեր	Ծնունդների թիվը	Կենդանածինների թիվը	Մեռելածինների թիվը	0-6 օրական հասակում (ծննդաբերական բաժանմունքներում) մահացած նորածինների թիվը	Պերինատալ մահացու թյան ցուցանիշ	Վաղ նեոնատալ մահացութ յան ցուցանիշ
<b>ՀՀ</b>	<b>36064</b>	<b>35985</b>	<b>586</b>	<b>71</b>	<b>18.0</b>	<b>2.0</b>
<b>այդ թվում</b>						
ԵՐԵՎԱՆ	21066	20973	488	59	25.5	2.8
Արագածոտն	635	634	5	0	7.8	0
Արարատ	1874	1881	6	2	4.2	1.1
Արմավիր	1084	1073	12	0	11.1	0
Գեղարքունիք	1857	1859	7	1	4.3	0.5
Լոռի	2091	2106	8	2	4.7	0.9
Կոտայք	1870	1871	13	0	6.9	0
Շիրակ	2937	2932	38	5	14.5	1.7
Սյունիք	1232	1236	2	2	3.2	1.6
Վայոց Ձոր	307	306	2	0	6.5	0
Տավուշ	1111	1114	5	0	4.5	0

**ՀՀ ՆՈՐԱԾՆԱՅԻՆ (ՆԵՈՆԱՏԱԼ) ՄԱՀԱՑՈՒԹՅՈՒՆ (0-27 ՕՐ)**

Աղյուսակ 4.6

Տարի	Բացարձակ արժեք	Նեոնատալ մահացության ցուցանիշ
2014	287	6.7
2015	262	6.3
2016	249	6.1
2017	235	6.2
2018	182	5.0
2019	169	4.7

**ՀՀ ՎԱՂ ՆՈՐԱԾՆԱՅԻՆ (ՎԱՂ ՆԵՈՆԱՏԱԼ) ՄԱՀԱՑՈՒԹՅՈՒՆ (0-6 ՕՐ)  
/ԾՆՆԴԱԲԵՐԱԿԱՆ ԵՎ ՆՈՐԱԾՆԱՅԻՆ ԲԱԺԱՆՄՈՒՆՔՆԵՐ/**

Աղյուսակ 4.7

Տարի	Բացարձակ արժեք (ծննդաբերական և նորածնային բաժանմունքներ)	Վաղ նեոնատալ մահացության ցուցանիշ
2014	217	5.0
2015	191	4.6
2016	177	4.4
2017	156	4.1
2018	116	3.2
2019	102	2.8

ԾՆՎԱԾՆԵՐԻ ԵՎ ՄԱՀԱՑԱԾՆԵՐԻ ԲԱՇԽՈՒՄՆ ԸՍՏ ՔԱՇԻ, ՀՀ 2019

Աղյուսակ 4.7

Հիվանդության անվանումը	Ծնունդներ	մարմնի քաշ (գրամներով)								Ծնվածների ընդհանուր թվաքանակից անհասներ
		500-999	1000-1499	1500-1999	2000-2499	2500-2999	3000-3499	3500-3999	4000 և ավելի	
Ա	1	2	3	4	5	6	7	8	9	10
Կենդանածին	35985	121	290	592	2273	9565	14609	7244	1291	3108
նրանցից մահացել են	87	41	19	7	5	8	5	2	0	76
այդ թվում՝ 0-6 օրական (վաղ նեոնատալ)	71	33	16	5	4	7	4	2	0	58
Մեռելածին	586	380	63	35	41	25	23	13	6	506

ԿԵՆԴԱՆԱԾԻՆՆԵՐ, ՄԵՌԵԼԱԾԻՆՆԵՐ ԵՎ ՎԱՂ ՆԵՈՆՈՏԱԼ ՄԱՀԱՑՈՒԹՅՈՒՆ ԸՍՏ ԾՆՎԵԼԻՄ ՈՒՆԵՑԱԾ ՔԱՇԻ, ԱՐԱԳԱԾՈՏՆ, 2019

Աղյուսակ 4.8

Հիվանդության անվանումը	Ծնունդներ	մարմնի քաշ (գրամներով)								Ծնվածների ընդհանուր թվաքանակից անհասներ
		500-999	1000-1499	1500-1999	2000-2499	2500-2999	3000-3499	3500-3999	4000 և ավելի	
Ա	1	2	3	4	5	6	7	8	9	10
Կենդանածին	634	0	0	6	22	146	261	181	18	13
նրանցից մահացել են	0	0	0	0	0	0	0	0	0	0
այդ թվում՝ 0-6 օրական (վաղ նեոնատալ)	0	0	0	0	0	0	0	0	0	0
Մեռելածին	5	3	0	0	0	0	1	1	0	0

ԿԵՆԴԱՆԱԾԻՆՆԵՐ, ՄԵՌԵԼԱԾԻՆՆԵՐ ԵՎ ՎԱՂ ՆԵՈՆՈՏԱԼ ՄԱՀԱՑՈՒԹՅՈՒՆ ԸՍՏ ԾՆՎԵԼԻՄ ՈՒՆԵՑԱԾ ՔԱՇԻ, ԱՐԱՐԱՏ, 2019

Աղյուսակ 4.9

Հիվանդության անվանումը	Ծնունդներ	մարմնի քաշ (գրամներով)								Ծնվածների ընդհանուր թվաքանակից անհասներ
		500-999	1000-1499	1500-1999	2000-2499	2500-2999	3000-3499	3500-3999	4000 և ավելի	
Ա	1	2	3	4	5	6	7	8	9	10
Կենդանածին	1881	1	5	11	69	458	810	431	96	51
նրանցից մահացել են	2	0	1	0	0	0	0	1	0	1
այդ թվում՝ 0-6 օրական (վաղ նեոնատալ)	2	0	1	0	0	0	0	1	0	1
Մեռելածին	6	4	0	0	0	1	0	1	0	4



ԿԵՆԴԱՆԱԾԻՆՆԵՐ, ՄԵՌԵԼԱԾԻՆՆԵՐ ԵՎ ՎԱՂ ՆԵՈՆՈՏԱԼ ՄԱՀԱՑՈՒԹՅՈՒՆ ԸՍՏ  
ԾՆՎԵԼԻՄ ՈՒՆԵՑԱԾ ՔԱՇԻ, ԱՐՄԱՎԻՐ, 2019

Աղյուսակ 4.10

Հիվանդության անվանումը	Ծնունդներ	մարմնի քաշ (գրամներով)								Ծնվածների ընդհանուր թվաքանակից անհասներ
		500-999	1000-1499	1500-1999	2000-2499	2500-2999	3000-3499	3500-3999	4000 և ավելի	
Ա	1	2	3	4	5	6	7	8	9	10
Կենդանածին	1073	2	2	10	26	282	479	200	72	41
նրանցից մահացել են	0	0	0	0	0	0	0	0	0	0
այդ թվում՝ 0-6 օրական (վաղ նեոնատալ)	0	0	0	0	0	0	0	0	0	0
Մեռելածին	12	8	0	1	0	1	1	1	0	9

ԿԵՆԴԱՆԱԾԻՆՆԵՐ, ՄԵՌԵԼԱԾԻՆՆԵՐ ԵՎ ՎԱՂ ՆԵՈՆՈՏԱԼ ՄԱՀԱՑՈՒԹՅՈՒՆ ԸՍՏ  
ԾՆՎԵԼԻՄ ՈՒՆԵՑԱԾ ՔԱՇԻ, ԳԵՂԱՐՔՈՒՆԻՔ, 2019

Աղյուսակ 4.11

Հիվանդության անվանումը	Ծնունդներ	մարմնի քաշ (գրամներով)								Ծնվածների ընդհանուր թվաքանակից անհասներ
		500-999	1000-1499	1500-1999	2000-2499	2500-2999	3000-3499	3500-3999	4000 և ավելի	
Ա	1	2	3	4	5	6	7	8	9	10
Կենդանածին	1859	1	6	18	78	490	590	632	44	59
նրանցից մահացել են	1	0	0	0	0	0	1	0	0	0
այդ թվում՝ 0-6 օրական (վաղ նեոնատալ)	1	0	0	0	0	0	1	0	0	0
Մեռելածին	7	5	0	1	1	0	0	0	0	5

**ԿԵՆԴԱՆԱԾԻՆՆԵՐ, ՄԵՌԵԼԱԾԻՆՆԵՐ ԵՎ ՎԱՂ ՆԵՈՆՈՏԱԼ ՄԱՀԱՑՈՒԹՅՈՒՆ ԸՍՏ  
ԾՆՎԵԼԻՄ ՈՒՆԵՑԱԾ ՔԱՇԻ, ԵՐԵՎԱՆ, 2019**

Աղյուսակ 4.12

Հիվանդության անվանումը	Ծնունդներ	մարմնի քաշ (գրամներով)								Ծնվածների ընդհանուր թվաքանակից անհասներ
		500-999	1000-1499	1500-1999	2000-2499	2500-2999	3000-3499	3500-3999	4000 և ավելի	
Կենդանածին	20973	104	250	468	1585	5614	8260	3981	711	2455
նրանցից մահացել են	75	37	18	5	3	7	4	1	0	68
այդ թվում՝ 0-6 օրական (վաղ նեոնատալ)	59	29	15	3	2	6	3	1	0	50
Մեռելածին	488	325	52	25	38	19	17	7	5	433

**ԿԵՆԴԱՆԱԾԻՆՆԵՐ, ՄԵՌԵԼԱԾԻՆՆԵՐ ԵՎ ՎԱՂ ՆԵՈՆՈՏԱԼ ՄԱՀԱՑՈՒԹՅՈՒՆ ԸՍՏ  
ԾՆՎԵԼԻՄ ՈՒՆԵՑԱԾ ՔԱՇԻ, ԼՈՌԻ, 2019**

Աղյուսակ 4.13

Հիվանդության անվանումը	Ծնունդներ	մարմնի քաշ (գրամներով)								Ծնվածների ընդհանուր թվաքանակից անհասներ
		500-999	1000-1499	1500-1999	2000-2499	2500-2999	3000-3499	3500-3999	4000 և ավելի	
Ա	1	2	3	4	5	6	7	8	9	10
Կենդանածին	2106	2	3	12	115	562	936	390	86	103
նրանցից մահացել են	2	0	0	2	0	0	0	0	0	1
այդ թվում՝ 0-6 օրական (վաղ նեոնատալ)	2	0	0	2	0	0	0	0	0	1
Մեռելածին	8	4	0	2	0	1	0	1	0	6

ԿԵՆԴԱՆԱԾԻՆՆԵՐ, ՄԵՌԵԼԱԾԻՆՆԵՐ ԵՎ ՎԱՂ ՆԵՈՆՈՏԱԼ ՄԱՀԱՑՈՒԹՅՈՒՆ ԸՍՏ  
ԾՆՎԵԼԻՍ ՈՒՆԵՑԱԾ ՔԱՇԻ, ԿՈՏԱՅՔ, 2019

Աղյուսակ 4.14

Հիվանդության անվանումը	Ծնունդներ	մարմնի քաշ (գրամներով)								Ծնվածների ընդհանուր թվաքանակից անհասներ
		500-999	1000- 1499	1500- 1999	2000- 2499	2500- 2999	3000- 3499	3500- 3999	4000 և ավելի	
Ա	1	2	3	4	5	6	7	8	9	10
Կենդանածին	1871	0	4	12	88	521	886	307	53	55
նրանցից մահացել են	0	0	0	0	0	0	0	0	0	0
այդ թվում՝ 0-6 օրական (վաղ նեոնատալ)	0	0	0	0	0	0	0	0	0	0
Մեռելածին	13	5	3	2	0	0	3	0	0	10

ԿԵՆԴԱՆԱԾԻՆՆԵՐ, ՄԵՌԵԼԱԾԻՆՆԵՐ ԵՎ ՎԱՂ ՆԵՈՆՈՏԱԼ ՄԱՀԱՑՈՒԹՅՈՒՆ ԸՍՏ  
ԾՆՎԵԼԻՍ ՈՒՆԵՑԱԾ ՔԱՇԻ, ՇԻՐԱԿ, 2019

Աղյուսակ 4.15

Հիվանդության անվանումը	Ծնունդներ	մարմնի քաշ (գրամներով)								Ծնվածների ընդհանուր թվաքանակից անհասներ
		500-999	1000- 1499	1500- 1999	2000- 2499	2500- 2999	3000- 3499	3500- 3999	4000 և ավելի	
Ա	1	2	3	4	5	6	7	8	9	10
Կենդանածին	2932	8	18	40	182	860	1179	570	75	226
նրանցից մահացել են	5	2	0	0	2	1	0	0	0	4
այդ թվում՝ 0-6 օրական (վաղ նեոնատալ)	5	2	0	0	2	1	0	0	0	4
Մեռելածին	38	24	6	4	1	2	1	0	0	35

ԿԵՆՏՐԱԼԱԾԻՆՆԵՐ, ՄԵՌԵԼԱԾԻՆՆԵՐ ԵՎ ՎԱՂ ՆԵՈՆՈՏԱԼ ՄԱՀԱՑՈՒԹՅՈՒՆ ԸՍՏ  
ԾՆՎԵԼԻՍ ՈՒՆԵՑԱԾ ՔԱՇԻ, ՍՅՈՒՆԻՔ, 2019

Աղյուսակ 4.16

Հիվանդության անվանումը	Ծնունդներ	մարմնի քաշ (գրամներով)								Ծնվածների ընդհանուր թվաքանակից անհասներ
		500-999	1000-1499	1500-1999	2000-2499	2500-2999	3000-3499	3500-3999	4000 և ավելի	
Ա	1	2	3	4	5	6	7	8	9	10
Կենդանածին	1236	2	2	11	61	298	558	246	58	71
նրանցից մահացել են	2	2	0	0	0	0	0	0	0	2
այդ թվում՝ 0-6 օրական (վաղ նեոնատալ)	2	2	0	0	0	0	0	0	0	2
Մեռելածին	2	0	1	0	0	0	0	1	0	1

ԿԵՆՏՐԱԼԱԾԻՆՆԵՐ, ՄԵՌԵԼԱԾԻՆՆԵՐ ԵՎ ՎԱՂ ՆԵՈՆՈՏԱԼ ՄԱՀԱՑՈՒԹՅՈՒՆ ԸՍՏ  
ԾՆՎԵԼԻՍ ՈՒՆԵՑԱԾ ՔԱՇԻ, 2019

Աղյուսակ 4.17

Հիվանդության անվանումը	Ծնունդներ	մարմնի քաշ (գրամներով)								Ծնվածների ընդհանուր թվաքանակից անհասներ
		500-999	1000-1499	1500-1999	2000-2499	2500-2999	3000-3499	3500-3999	4000 և ավելի	
Ա	1	2	3	4	5	6	7	8	9	10
Կենդանածին	306	0	0	0	9	61	142	69	25	9
նրանցից մահացել են	0	0	0	0	0	0	0	0	0	0
այդ թվում՝ 0-6 օրական (վաղ նեոնատալ)	0	0	0	0	0	0	0	0	0	0
Մեռելածին	2	0	0	0	1	1	0	0	0	0

ԿԵՆԴԱՆԱԾԻՆՆԵՐ, ՄԵՌԵԼԱԾԻՆՆԵՐ ԵՎ ՎԱՂ ՆԵՈՆՈՏԱԼ ՄԱՀԱՑՈՒԹՅՈՒՆ ԸՍՏ  
ԾՆՎԵԼԻՍ ՈՒՆԵՑԱԾ ՔԱՇԻ, ՏԱՎՈՒՇ, 2019

Աղյուսակ 4.18

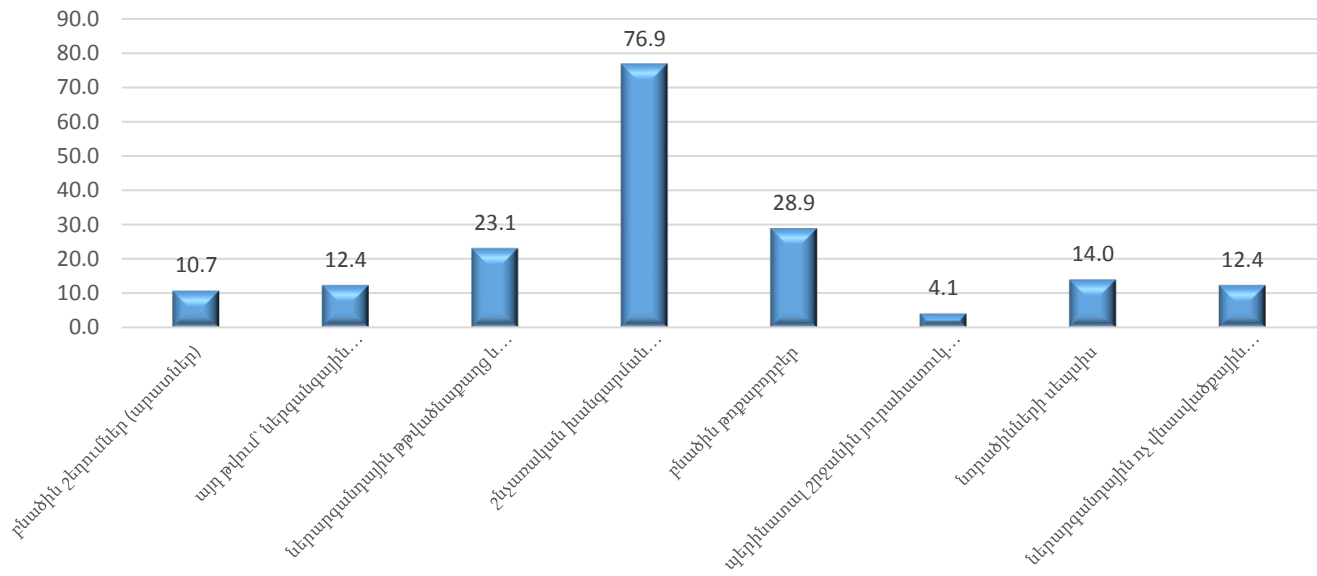
Հիվանդության անվանումը	Ծնունդներ	մարմնի քաշ (գրամներով)								Ծնվածների ընդհանուր թվաքանակից անհասներ
		500-999	1000- 1499	1500- 1999	2000- 2499	2500- 2999	3000- 3499	3500- 3999	4000 և ավելի	
Ա	1	2	3	4	5	6	7	8	9	10
Կենդանածին	1114	1	0	4	38	273	508	237	53	25
նրանցից մահացել են	0	0	0	0	0	0	0	0	0	0
այդ թվում՝ 0-6 օրական (վաղ նեոնատալ)	0	0	0	0	0	0	0	0	0	0
Մեռելածին	5	2	1	0	0	0	0	1	1	3

500-999 գր. ՔԱՇՈՎ ԾՆՎԱԾ ՆՈՐԱԾԻՆՆԵՐԻ (ՊՏՈՒՂՆԵՐԻ) ՀԻՎԱՆԴՈՒԹՅՈՒՆՆԵՐԸ  
ԵՎ ՄԱՀՎԱՆ ՊԱՏՃԱՌՆԵՐԸ, ՀՀ 2019

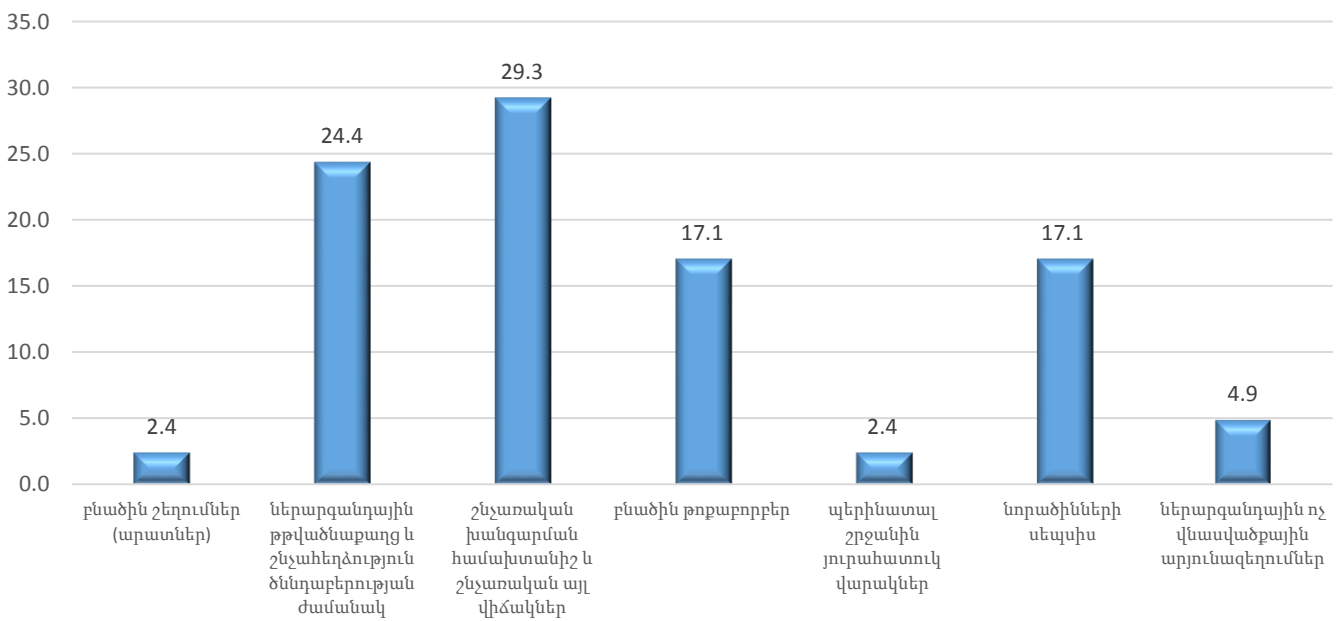
Աղյուսակ 4.20

Հիվանդությունների անվանումը	ՀՄԴ 10	Ծնվել են հիվանդ / հիվանդացել են	Նրանցից մահացել են	
			ընդամենը	այդ թվում 0-6 օրական (վաղ նեոնատալ)
Ա	Գ	1	2	3
<b>Երեխաներ-ընդամենը</b>		121	41	33
այդ թվում՝ հիվանդություններով սուր շնչառական վարակներ, գրիպ	J00-J06 J10-J11	1	0	0
մաշկի և ենթամաշկային բջջանքի վարակներ	L00-L08	0	0	0
բնածին շեղումներ (արատներ)	Q00-Q99	13	1	0
<b>Պերինատալ շրջանում առաջացող առանձին վիճակներ.</b>	P00-P96	330	40	33
այդ թվում՝ ներգանգային ծննդաբերական վնասվածք	P10	15	0	0
ծննդաբերական այլ վնասվածք	P11-P15	6	0	0
ներարգանդային թթվածնաքաղց և շնչահեղձություն ծննդաբերության ժամանակ	P20-P21	28	10	8
շնչառական խանգարման համախտանիշ և շնչառական այլ վիճակներ	P22, P24.0-8, P25-P28	93	12	12
բնածին թոքաբորբեր	P23	35	7	7
Նեոնատալ ասպիրացիոն համախտանիշ չճշտված	P24.9	1	0	0
պերինատալ շրջանին յուրահատուկ վարակներ	P35, 37-P39	5	1	1
նորածինների սեպսիս	P36	17	7	4
ներարգանդային ոչ վնասվածքային արյունազեղումներ	P52	15	2	1
հեմոլիտիկ հիվանդություն՝ պայմանավորված իզոիմունիզացիայով	P55-P57	0	0	0
<b>Պտղի և նորածնի այլ հիվանդություններ</b>		115	1	0

**Գծապատկեր 12. 500-999 գր. քաշով ծնված նորածինների (պտուղների) հիվանդությունները, % ընդհանուրից**



**Գծապատկեր 13. Ընդհանուր մահացածների թվից առանձին հիվանդություններից մահացածների %**



500-999 գր. ՔԱՇՈՎ ԾՆՎԱԾ ՆՈՐԱԾԻՆՆԵՐԻ (ՊՏՈՒՂՆԵՐԻ) ՀԻՎԱՆԴՈՒԹՅՈՒՆՆԵՐԸ  
ԵՎ ՄԱՀՎԱՆ ՊԱՏՃԱՌՆԵՐԸ, ԱՐԱԳԱԾՈՏՆ, 2019

Աղյուսակ 4.21

Հիվանդությունների անվանումը	ՀՄԴ 10	Ծավել են հիվանդ /հիվանդացել են	Նրանցից մահացել են	
			ընդամենը	այդ թվում 0-6 օրական (վաղ նեոնատալ)
Ա	Գ	1	2	3
<b>Երեխաներ-ընդամենը</b>		0	0	0
այդ թվում՝ հիվանդություններով սուր շնչառական վարակներ, գրիպ	J00-J06 J10-J11	0	0	0
մաշկի և ենթամաշկային բջջանքի վարակներ	L00-L08	0	0	0
բնածին շեղումներ (արատներ)	Q00-Q99	0	0	0
<b><i>Պերինատալ շրջանում առաջացող առանձին վիճակներ.</i></b>	P00-P96	0	0	0
այդ թվում՝ ներգանգային ծննդաբերական վնասվածք	P10	0	0	0
ծննդաբերական այլ վնասվածք	P11-P15	0	0	0
ներարգանդային թթվածնաքաղց և շնչառություն ծննդաբերության ժամանակ	P20-P21	0	0	0
շնչառական խանգարման համախտանիշ և շնչառական այլ վիճակներ	P22, P24.0-8, P25-P28	0	0	0
բնածին թոքաբորբեր	P23	0	0	0
Նեոնատալ ասպիրացիոն համախտանիշ չճշտված	P24.9	0	0	0
պերինատալ շրջանին յուրահատուկ վարակներ	P35, 37-P39	0	0	0
նորածինների սեպսիս	P36	0	0	0
ներարգանդային ոչ վնասվածքային արյունազեղումներ	P52	0	0	0
հեմոլիտիկ հիվանդություն՝ պայմանավորված իզոիմունիզացիայով	P55-P57	0	0	0
<b>Պտղի և նորածնի այլ հիվանդություններ</b>		0	0	0



500-999 գր. ՔԱՇՈՎ ԾՆՎԱԾ ՆՈՐԱԾԻՆՆԵՐԻ (ՊՏՈՒՂՆԵՐԻ) ՀԻՎԱՆԴՈՒԹՅՈՒՆՆԵՐԸ  
ԵՎ ՄԱՀՎԱՆ ՊԱՏՃԱՌՆԵՐԸ, ԱՐԱՐԱՏ, 2019

Աղյուսակ 4.22

Հիվանդությունների անվանումը	ՀՄԴ 10	Ծավել են հիվանդ /հիվանդացել են	Նրանցից մահացել են	
			ընդամենը	այդ թվում 0-6 օրական (վաղ նեոնատալ)
Ա	Գ	1	2	3
<b>Երեխաներ-ընդամենը</b>		1	0	0
այդ թվում՝ հիվանդություններով սուր շնչառական վարակներ, գրիպ	J00-J06 J10-J11	0	0	0
մաշկի և ենթամաշկային բջջանքի վարակներ	L00-L08	0	0	0
բնածին շեղումներ (արատներ)	Q00-Q99	0	0	0
<b>Պերինատալ շրջանում առաջացող առանձին վիճակներ.</b>	P00-P96	2	0	0
այդ թվում՝ ներգանգային ծննդաբերական վնասվածք	P10	0	0	0
ծննդաբերական այլ վնասվածք	P11-P15	0	0	0
ներարգանդային թթվածնաքաղց և շնչահեղձություն ծննդաբերության ժամանակ	P20-P21	0	0	0
շնչառական խանգարման համախտանիշ և շնչառական այլ վիճակներ	P22, P24.0-8, P25-P28	1	0	0
բնածին թոքաբորբեր	P23	0	0	0
Նեոնատալ ասպիրացիոն համախտանիշ չճշտված	P24.9	0	0	0
պերինատալ շրջանին յուրահատուկ վարակներ	P35, 37-P39	0	0	0
նորածինների սեպսիս	P36	1	0	0
ներարգանդային ոչ վնասվածքային արյունազեղումներ	P52	0	0	0
հեմոլիտիկ հիվանդություն՝ պայմանավորված իզոիմունիզացիայով	P55-P57	0	0	0
<b>Պտղի և նորածնի այլ հիվանդություններ</b>		0	0	0

500-999 գր. ՔԱՇՈՎ ԾՆՎԱԾ ՆՈՐԱԾԻՆՆԵՐԻ (ՊՏՈՒՂՆԵՐԻ) ՀԻՎԱՆԴՈՒԹՅՈՒՆՆԵՐԸ  
ԵՎ ՄԱՀՎԱՆ ՊԱՏՃԱՌՆԵՐԸ, ԱՐՄԱՎԻՐ, 2019

Աղյուսակ 4.23

Հիվանդությունների անվանումը	ՀՄԴ 10	Ծավել են հիվանդ /հիվանդացել են	Նրանցից մահացել են	
			ընդամենը	այդ թվում 0-6 օրական (վաղ նեոնատալ)
Ա	Գ	1	2	3
<b>Երեխաներ-ընդամենը</b>		2	0	0
այդ թվում՝ հիվանդություններով սուր շնչառական վարակներ, գրիպ	J00-J06 J10-J11	0	0	0
մաշկի և ենթամաշկային բջջանքի վարակներ	L00-L08	0	0	0
բնածին շեղումներ (արատներ)	Q00-Q99	0	0	0
<b>Պերինատալ շրջանում առաջացող առանձին վիճակներ.</b>	P00-P96	2	0	0
այդ թվում՝ ներգանգային ծննդաբերական վնասվածք	P10	0	0	0
ծննդաբերական այլ վնասվածք	P11-P15	0	0	0
ներարգանդային թթվածնաքաղց և շնչառական ծննդաբերության ժամանակ	P20-P21	0	0	0
շնչառական խանգարման համախտանիշ և շնչառական այլ վիճակներ	P22, P24.0-8, P25-P28	2	0	0
բնածին թոքաբորբեր	P23	0	0	0
Նեոնատալ ասպիրացիոն համախտանիշ չճշտված	P24.9	0	0	0
պերինատալ շրջանին յուրահատուկ վարակներ	P35, 37-P39	0	0	0
նորածիներին սեպսիս	P36	0	0	0
ներարգանդային ոչ վնասվածքային արյունազեղումներ	P52	0	0	0
հեմոլիտիկ հիվանդություն՝ պայմանավորված իզոհիմունիզացիայով	P55-P57	0	0	0
<b>Պտղի և նորածնի այլ հիվանդություններ</b>		0	0	0

500-999 գր. ՔԱՇՈՎ ԾՆՎԱԾ ՆՈՐԱԾԻՆՆԵՐԻ (ՊՏՈՒՂՆԵՐԻ) ՀԻՎԱՆԴՈՒԹՅՈՒՆՆԵՐԸ  
ԵՎ ՄԱՀՎԱՆ ՊԱՏՃԱՌՆԵՐԸ, ԳԵՂԱՐՔՈՒՆԻՔ, 2019

Աղյուսակ 4.24

Հիվանդությունների անվանումը	ՀՄԴ 10	Ծավել են հիվանդ /հիվանդացել են	Նրանցից մահացել են	
			ընդամենը	այդ թվում 0-6 օրական (վաղ նեոնատալ)
Ա	Գ	1	2	3
<b>Երեխաներ-ընդամենը</b>		1	0	0
այդ թվում՝ հիվանդություններով սուր շնչառական վարակներ, գրիպ	J00-J06 J10-J11	0	0	0
մաշկի և ենթամաշկային բջջանքի վարակներ	L00-L08	0	0	0
բնածին շեղումներ (արատներ)	Q00-Q99	0	0	0
<b><i>Պերինատալ շրջանում առաջացող առանձին վիճակներ.</i></b>	P00-P96	1	0	0
այդ թվում՝ ներգանգային ծննդաբերական վնասվածք	P10	0	0	0
ծննդաբերական այլ վնասվածք	P11-P15	0	0	0
ներարգանդային թթվածնաքաղց և շնչահեղձություն ծննդաբերության ժամանակ	P20-P21	1	0	0
շնչառական խանգարման համախտանիշ և շնչառական այլ վիճակներ	P22, P24.0-8, P25-P28	0	0	0
բնածին թոքաբորբեր	P23	0	0	0
Նեոնատալ ասպիրացիոն համախտանիշ չճշտված	P24.9	0	0	0
պերինատալ շրջանին յուրահատուկ վարակներ	P35, 37-P39	0	0	0
նորածինների սեպսիս	P36	0	0	0
ներարգանդային ոչ վնասվածքային արյունազեղումներ	P52	0	0	0
հեմոլիտիկ հիվանդություն՝ պայմանավորված իգոբինոնիզացիայով	P55-P57	0	0	0
<b>Պտղի և նորածնի այլ հիվանդություններ</b>		0	0	0

500-999 գր. ՔԱՇՈՎ ԾՆՎԱԾ ՆՈՐԱԾԻՆՆԵՐԻ (ՊՏՈՒՂՆԵՐԻ) ՀԻՎԱՆԴՈՒԹՅՈՒՆՆԵՐԸ  
ԵՎ ՄԱՀՎԱՆ ՊԱՏՃԱՌՆԵՐԸ, ԵՐԵՎԱՆ, 2019

Աղյուսակ 4.25

Հիվանդությունների անվանումը	ՀՄԴ 10	Ծնվել են հիվանդ /հիվանդացել են	Նրանցից մահացել են	
			ընդամենը	այդ թվում 0-6 օրական (վաղ նեոնատալ)
Ա	Գ	1	2	3
<b>Երեխաներ-ընդամենը</b>		104	37	29
այդ թվում՝ հիվանդություններով սուր շնչառական վարակներ, գրիպ	J00-J06 J10-J11	1	0	0
մաշկի և ենթամաշկային բջջանքի վարակներ	L00-L08	0	0	0
բնածին շեղումներ (արատներ)	Q00-Q99	13	1	0
<b>Պերինատալ շրջանում առաջացող առանձին վիճակներ.</b>	P00-P96	310	36	29
այդ թվում՝ ներգանգային ծննդաբերական վնասվածք	P10	15	0	0
ծննդաբերական այլ վնասվածք	P11-P15	6	0	0
ներարգանդային թթվածնաբացի և շնչահեղձություն ծննդաբերության ժամանակ	P20-P21	22	8	6
շնչառական խանգարման համախտանիշ և շնչառական այլ վիճակներ	P22, P24.0-8, P25-P28	81	10	10
բնածին թոքաբորբեր	P23	35	7	7
Նեոնատալ ասպիրացիոն համախտանիշ չճշտված	P24.9	0	0	0
պերինատալ շրջանին յուրահատուկ վարակներ	P35, 37-P39	5	1	1
նորածինների սեպսիս	P36	16	7	4
ներարգանդային ոչ վնասվածքային արյունազեղումներ	P52	15	2	1
հեմոլիտիկ հիվանդություն՝ պայմանավորված իզոիմունիզացիայով	P55-P57	0	0	0
<b>Պտղի և նորածնի այլ հիվանդություններ</b>		115	1	0

500-999 գր. ՔԱՇՈՎ ԾՆՎԱԾ ՆՈՐԱԾԻՆՆԵՐԻ (ՊՏՈՒՂՆԵՐԻ) ՀԻՎԱՆԴՈՒԹՅՈՒՆՆԵՐԸ  
ԵՎ ՄԱՀՎԱՆ ՊԱՏՃԱՌՆԵՐԸ, ԼՈՌԻ, 2019

Աղյուսակ 4.26

Հիվանդությունների անվանումը	ՀՄԴ 10	Ծնվել են հիվանդ /հիվանդացել են	Նրանցից մահացել են	
			ընդամենը	այդ թվում 0-6 օրական (վաղ նեոնատալ)
Ա	Գ	1	2	3
<b>Երեխաներ-ընդամենը</b>		2	0	0
այդ թվում՝ հիվանդություններով սուր շնչառական վարակներ, գրիպ	J00-J06 J10-J11	0	0	0
մաշկի և ենթամաշկային բջջանքի վարակներ	L00-L08	0	0	0
բնածին շեղումներ (արատներ)	Q00-Q99	0	0	0
<b>Պերինատալ շրջանում առաջացող առանձին վիճակներ.</b>	P00-P96	4	0	0
այդ թվում՝ ներգանգային ծննդաբերական վնասվածք	P10	0	0	0
ծննդաբերական այլ վնասվածք	P11-P15	0	0	0
ներարգանդային թթվածնաբաղց և շնչահեղձություն ծննդաբերության ժամանակ	P20-P21	2	0	0
շնչառական խանգարման համախտանիշ և շնչառական այլ վիճակներ	P22, P24.0-8, P25-P28	2	0	0
բնածին թոքաբորբեր	P23	0	0	0
Նեոնատալ ասպիրացիոն համախտանիշ չճշտված	P24.9	0	0	0
պերինատալ շրջանին յուրահատուկ վարակներ	P35, 37-P39	0	0	0
նորածինների սեպսիս	P36	0	0	0
ներարգանդային ոչ վնասվածքային արյունազեղումներ	P52	0	0	0
հեմոլիտիկ հիվանդություն՝ պայմանավորված իզոիմունիզացիայով	P55-P57	0	0	0
<b>Պտղի և նորածնի այլ հիվանդություններ</b>		0	0	0

500-999 գր. ՔԱՇՈՎ ԾՆՎԱԾ ՆՈՐԱԾԻՆՆԵՐԻ (ՊՏՈՒՂՆԵՐԻ) ՀԻՎԱՆԴՈՒԹՅՈՒՆՆԵՐԸ  
ԵՎ ՄԱՀՎԱՆ ՊԱՏՃԱՌՆԵՐԸ, ԿՈՏԱՅՔ, 2019

Աղյուսակ 4.27

Հիվանդությունների անվանումը	ՀՄԴ 10	Ծավել են հիվանդ /հիվանդացել են	Նրանցից մահացել են	
			ընդամենը	այդ թվում 0-6 օրական (վաղ նեոնատալ)
Ա	Գ	1	2	3
<b>Երեխաներ-ընդամենը</b>		0	0	0
այդ թվում՝ հիվանդություններով սուր շնչառական վարակներ, գրիպ	J00-J06 J10-J11	0	0	0
մաշկի և ենթամաշկային բջջանքի վարակներ	L00-L08	0	0	0
բնածին շեղումներ (արատներ)	Q00-Q99	0	0	0
<b>Պերինատալ շրջանում առաջացող առանձին վիճակներ.</b>	P00-P96	0	0	0
այդ թվում՝ ներգանգային ծննդաբերական վնասվածք	P10	0	0	0
ծննդաբերական այլ վնասվածք	P11-P15	0	0	0
ներարգանդային թթվածնաքաղց և շնչահեղձություն ծննդաբերության ժամանակ	P20-P21	0	0	0
շնչառական խանգարման համախտանիշ և շնչառական այլ վիճակներ	P22, P24.0-8, P25-P28	0	0	0
բնածին թոքաբորբեր	P23	0	0	0
Նեոնատալ ասպիրացիոն համախտանիշ չճշտված	P24.9	0	0	0
պերինատալ շրջանին յուրահատուկ վարակներ	P35, 37-P39	0	0	0
նորածինների սեպսիս	P36	0	0	0
ներարգանդային ոչ վնասվածքային արյունազեղումներ	P52	0	0	0
հեմոլիտիկ հիվանդություն՝ պայմանավորված իզոհիմունիզացիայով	P55-P57	0	0	0
<b>Պտղի և նորածնի այլ հիվանդություններ</b>		0	0	0

500-999 գր. ՔԱՇՈՎ ԾՆՎԱԾ ՆՈՐԱԾԻՆՆԵՐԻ (ՊՏՈՒՂՆԵՐԻ) ՀԻՎԱՆԴՈՒԹՅՈՒՆՆԵՐԸ  
ԵՎ ՄԱՀՎԱՆ ՊԱՏՃԱՌՆԵՐԸ, ՇԻՐԱԿ, 2019

Աղյուսակ 4.28

Հիվանդությունների անվանումը	ՀՄԴ 10	Ծավել են հիվանդ /հիվանդացել են	Նրանցից մահացել են	
			ընդամենը	այդ թվում 0-6 օրական (վաղ նեոնատալ)
Ա	Գ	1	2	3
<b>Երեխաներ-ընդամենը</b>		8	2	2
այդ թվում՝ հիվանդություններով սուր շնչառական վարակներ, գրիպ	J00-J06 J10-J11	0	0	0
մաշկի և ենթամաշկային բջջանքի վարակներ	L00-L08	0	0	0
բնածին շեղումներ (արատներ)	Q00-Q99	0	0	0
<b>Պերինատալ շրջանում առաջացող առանձին վիճակներ.</b>	P00-P96	8	2	2
այդ թվում՝ ներգանգային ծննդաբերական վնասվածք	P10	0	0	0
ծննդաբերական այլ վնասվածք	P11-P15	0	0	0
ներարգանդային թթվածնաքաղց և շնչահեղձություն ծննդաբերության ժամանակ	P20-P21	1	0	0
շնչառական խանգարման համախտանիշ և շնչառական այլ վիճակներ	P22, P24.0-8, P25-P28	7	2	2
բնածին թոքաբորբեր	P23	0	0	0
Նեոնատալ ասպիրացիոն համախտանիշ չճշտված	P24.9	0	0	0
պերինատալ շրջանին յուրահատուկ վարակներ	P35, 37-P39	0	0	0
նորածինների սեպսիս	P36	0	0	0
ներարգանդային ոչ վնասվածքային արյունազեղումներ	P52	0	0	0
հեմոլիտիկ հիվանդություն՝ պայմանավորված իզոիմունիզացիայով	P55-P57	0	0	0
<b>Պտղի և նորածնի այլ հիվանդություններ</b>		0	0	0

500-999 գր. ՔԱՇՈՎ ԾՆՎԱԾ ՆՈՐԱԾԻՆՆԵՐԻ (ՊՏՈՒՂՆԵՐԻ) ՀԻՎԱՆԴՈՒԹՅՈՒՆՆԵՐԸ  
ԵՎ ՄԱՀՎԱՆ ՊԱՏՃԱՌՆԵՐԸ, ՍՅՈՒՆԻՔ, 2019

Աղյուսակ 4.29

Հիվանդությունների անվանումը	ՀՄԴ 10	Ծնվել են հիվանդ /հիվանդացել են	Նրանցից մահացել են	
			ընդամենը	այդ թվում 0-6 օրական (վաղ նեոնատալ)
Ա	Գ	1	2	3
<b>Երեխաներ-ընդամենը</b>		2	2	2
այդ թվում՝ հիվանդություններով սուր շնչառական վարակներ, գրիպ	J00-J06 J10-J11	0	0	0
մաշկի և ենթամաշկային բջջանքի վարակներ	L00-L08	0	0	0
բնածին շեղումներ (արատներ)	Q00-Q99	0	0	0
<b>Պերինատալ շրջանում առաջացող ստանձին վիճակներ.</b>	P00-P96	2	2	2
այդ թվում՝ ներգանգային ծննդաբերական վնասվածք	P10	0	0	0
ծննդաբերական այլ վնասվածք	P11-P15	0	0	0
ներարգանդային թթվածնաքաղց և շնչահեղձություն ծննդաբերության ժամանակ	P20-P21	2	2	2
շնչառական խանգարման համախտանիշ և շնչառական այլ վիճակներ	P22, P24.0-8, P25-P28	0	0	0
բնածին թոքաբորբեր	P23	0	0	0
Նեոնատալ ասպիրացիոն համախտանիշ չճշտված	P24.9	0	0	0
պերինատալ շրջանին յուրահատուկ վարակներ	P35, 37-P39	0	0	0
նորածինների սեպսիս	P36	0	0	0
ներարգանդային ոչ վնասվածքային արյունազեղումներ	P52	0	0	0
հեմոլիտիկ հիվանդություն՝ պայմանավորված իզոիմունիզացիայով	P55-P57	0	0	0
<b>Պտղի և նորածնի այլ հիվանդություններ</b>		0	0	0



500-999 գր. ՔԱՇՈՎ ԾՆՎԱԾ ՆՈՐԱԾԻՆՆԵՐԻ (ՊՏՈՒՂՆԵՐԻ) ՀԻՎԱՆԴՈՒԹՅՈՒՆՆԵՐԸ  
ԵՎ ՄԱՀՎԱՆ ՊԱՏՃԱՌՆԵՐԸ, ՎԱՅՈՑ ՁՈՐ, 2019

Աղյուսակ 4.30

Հիվանդությունների անվանումը	ՀՄԴ 10	Ծնվել են հիվանդ /հիվանդացել են	Նրանցից մահացել են	
			ընդամենը	այդ թվում 0-6 օրական (վաղ նեոնատալ)
Ա	Գ	1	2	3
<b>Երեխաներ-ընդամենը</b>		0	0	0
այդ թվում՝ հիվանդություններով սուր շնչառական վարակներ, գրիպ	J00-J06 J10-J11	0	0	0
մաշկի և ենթամաշկային բջջանքի վարակներ	L00-L08	0	0	0
բնածին շեղումներ (արատներ)	Q00-Q99	0	0	0
<b>Պերինատալ շրջանում առաջացող առանձին վիճակներ.</b>	P00-P96	0	0	0
այդ թվում՝ ներգանգային ծննդաբերական վնասվածք	P10	0	0	0
ծննդաբերական այլ վնասվածք	P11-P15	0	0	0
ներարգանդային թթվածնաբացի և շնչահեղձություն ծննդաբերության ժամանակ	P20-P21	0	0	0
շնչառական խանգարման համախտանիշ և շնչառական այլ վիճակներ	P22, P24.0-8, P25-P28	0	0	0
բնածին թոքաբորբեր	P23	0	0	0
Նեոնատալ ասպիրացիոն համախտանիշ չճշտված	P24.9	0	0	0
պերինատալ շրջանին յուրահատուկ վարակներ	P35, 37-P39	0	0	0
նորածինների սեպսիս	P36	0	0	0
ներարգանդային ոչ վնասվածքային արյունազեղումներ	P52	0	0	0
հեմոլիտիկ հիվանդություն՝ պայմանավորված իզոիմունիզացիայով	P55-P57	0	0	0
<b>Պտղի և նորածնի այլ հիվանդություններ</b>		0	0	0

500-999 ԳՐ. ՔԱՇՈՎ ԾՆՎԱԾ ՆՈՐԱԾԻՆՆԵՐԻ (ՊՏՈՒՂՆԵՐԻ) ՀԻՎԱՆԴՈՒԹՅՈՒՆՆԵՐԸ  
ԵՎ ՄԱՀՎԱՆ ՊԱՏՃԱՌՆԵՐԸ, ՏԱՎՈՒՇ, 2019

Աղյուսակ 4.31

Հիվանդությունների անվանումը	ՀՄԴ 10	Ծնվել են հիվանդ /հիվանդացել են	Նրանցից մահացել են	
			ընդամենը	այդ թվում՝ 0-6 օրական (վաղ նեոնատալ)
Ա	Գ	1	2	3
<b>Երեխաներ-ընդամենը</b>		1	0	0
այդ թվում՝ հիվանդություններով սուր շնչառական վարակներ, գրիպ	J00-J06 J10-J11	0	0	0
մաշկի և ենթամաշկային բջջանքի վարակներ	L00-L08	0	0	0
բնածին շեղումներ (արատներ)	Q00-Q99	0	0	0
<b>Պերինատալ շրջանում առաջացող առանձին վիճակներ.</b>	P00-P96	1	0	0
այդ թվում՝ ներգանգային ծննդաբերական վնասվածք	P10	0	0	0
ծննդաբերական այլ վնասվածք	P11-P15	0	0	0
ներարգանդային թթվածնաքաղց և շնչառական խանգարումներ ծննդաբերության ժամանակ	P20-P21	0	0	0
շնչառական խանգարման համախտանիշ և շնչառական այլ վիճակներ	P22, P24.0-8, P25-P28	0	0	0
բնածին թոքաբորբեր	P23	0	0	0
Նեոնատալ ասպիրացիոն համախտանիշ չճշտված	P24.9	1	0	0
պերինատալ շրջանին յուրահատուկ վարակներ	P35, 37-P39	0	0	0
նորածիներին սեպսիս	P36	0	0	0
ներարգանդային ոչ վնասվածքային արյունազեղումներ	P52	0	0	0
հեմոլիտիկ հիվանդություն՝ պայմանավորված իզոիմունիզացիայով	P55-P57	0	0	0
<b>Պտղի և նորածնի այլ հիվանդություններ</b>		0	0	0

1000 գր. ԵՎ ԱՎԵԼԻ ՔԱՇՈՎ ԾՆՎԱԾ ՆՈՐԱԾԻՆՆԵՐԻ ՀԻՎԱՆԴՈՒԹՅՈՒՆՆԵՐԸ և ՄԱՀՎԱՆ ՊԱՏՃԱՌՆԵՐԸ, ՀՀ, 2019

Աղյուսակ 4.32

Հիվանդությունների անվանումը	ՀՄԴ 10	Ծնվել են հիվանդ /հիվանդացել են		Նրանցից մահացել են			Ծնվել են մահացած
		ընդամենը	այդ թվում՝ անհասներ	ընդամենը	այդ թվում՝ անհասներ	այդ թվում՝ 0-6 օրական (վաղ նեոնատալ)	
Ա	Գ	1	2	3	4	5	6
<b>Ընդամենը երեխաներ</b>		5117	1992	46	35	38	206
<i>այդ թվում՝</i> հիվանդություններով՝ սուր շնչառական ինֆեկցիաներ, գրիպ	J00-J06 J10-J11 մաս	8	3	0	0	0	1
թոքաբորբ	J12-J18 մաս	27	17	1	0	1	3
մաշկի և ենթամաշկային բջջանքի հիվանդություններ	L00-L08 P39.4	15	2	0	0	0	0
բնածին շեղումներ (արատներ)	Q00-Q99	713	166	10	9	8	52
<b>պերինատալ շրջանում առաջացող առանձին վիճակներ</b>	<i>P00-P96</i>	7952	3906	35	26	29	150
<i>այդ թվում՝</i> աճի դանդաղում և թերսնուցում	P05	1247	348	0	0	0	17
ներգանգային ծննդաբերական վնասվածք	P10	33	1	1	1	1	0
ծննդաբերական այլ վնասվածք	P11-P15	379	18	0	0	0	0
ներարգանդային թթվածնաքաղց և շնչահեղձություն ծննդաբերության ժամանակ	P20-P21	663	237	7	4	7	75
շնչառական խանգարման համախտանիշ և շնչառական այլ վիճակներ	P22, P24.0- 8,P25- P28	2005	1277	4	4	4	0
բնածին թոքաբորբեր	P23	563	259	3	2	3	1
Նեոնատալ ասպիրացիոն համախտանիշ չճշտված	P24.9	27	5	2	1	1	0
պերինատալ շրջանին յուրահատուկ վարակներ	P35, P37- P39	81	32	1	0	1	54
նորածինների սեպսիս	P36	72	48	13	10	9	2
ներարգանդային ոչ վնասվածքային արյունազեղումներ	P52	91	79	4	4	3	0
հեմոռագիկ հիվանդություններ և այլ նորածնային արյունահոսություններ	P53-P54, P60-P61	139	111	0	0	0	0
հեմոլիտիկ հիվանդություն՝ պայմանավորված իզոիմունիզացիայով	P55-P57	362	67	0	0	0	0
<b>Նորածնի այլ հիվանդություններ</b>		2290	1424	0	0	0	1

1000 գր. ԵՎ ԱՎԵԼԻ ՔԱՇՈՎ ԾՆՎԱԾ ՆՈՐԱԾԻՆՆԵՐԻ ՀԻՎԱՆԴՈՒԹՅՈՒՆՆԵՐԸ և ՄԱՀՎԱՆ ՊԱՏՃԱՌՆԵՐԸ, ԱՐԱԳԱԾՈՏՆ, 2019

Աղյուսակ 4.33

Հիվանդությունների անվանումը	ՀՄԻ 10	Ծնվել են հիվանդ / հիվանդացել են		Նրանցից մահացել են			Ծնվել են մահացած
		ընդամենը	այդ թվում՝ անհասներ	ընդամենը	այդ թվում՝ անհասներ	այդ թվում՝ 0-6 օրական (վաղ նեոնատալ)	
Ա	Գ	1	2	3	4	5	6
<b>Ընդամենը երեխաներ</b>		61	7	0	0	0	2
այդ թվում՝ հիվանդություններով՝ սուր շնչառական ինֆեկցիաներ, գրիպ	J00-J06 J10-J11 մաս	0	0	0	0	0	0
թոքաբորբ	J12-J18 մաս	0	0	0	0	0	0
մաշկի և ենթամաշկային բջջանքի հիվանդություններ	L00-L08 P39.4	0	0	0	0	0	0
բնածին շեղումներ (արատներ)	Q00-Q99	9	0	0	0	0	0
<b>պերինատալ շրջանում առաջացող առանձին վիճակներ</b>	<i>P00-P96</i>	81	8	0	0	0	2
այդ թվում՝ աճի դանդաղում և թերսնուցում	P05	11	1	0	0	0	0
ներգանգային ծննդաբերական վնասվածք	P10	0	0	0	0	0	0
ծննդաբերական այլ վնասվածք	P11-P15	4	0	0	0	0	0
ներարգանդային թթվածնաբաց և շնչահեղձություն ծննդաբերության ժամանակ	P20-P21	26	0	0	0	0	2
շնչառական խանգարման համախտանիշ և շնչառական այլ վիճակներ	P22, P24.0-8, P25-P28	20	6	0	0	0	0
բնածին թոքաբորբեր	P23	12	1	0	0	0	0
Նեոնատալ ասպիրացիոն համախտանիշ չճշտված	P24.9	0	0	0	0	0	0
պերինատալ շրջանին յուրահատուկ վարակներ	P35, P37- P39	0	0	0	0	0	0
նորածինների սեպսիս	P36	0	0	0	0	0	0
ներարգանդային ոչ վնասվածքային արյունազեղումներ	P52	0	0	0	0	0	0
հեմոռագիկ հիվանդություններ և այլ նորածնային արյունահոսություններ	P53-P54, P60-P61	0	0	0	0	0	0
հեմոլիտիկ հիվանդություն՝ պայմանավորված իզոիմունիզացիայով	P55-P57	3	0	0	0	0	0
<b>Նորածնի այլ հիվանդություններ</b>		5	0	0	0	0	0

1000 գր. ԵՎ ԱՎԵԼԻ ՔԱՇՈՎ ԾՆՎԱԾ ՆՈՐԱԾԻՆՆԵՐԻ ՀԻՎԱՆԴՈՒԹՅՈՒՆՆԵՐԸ և ՄԱՀՎԱՆ ՊԱՏՃԱՌՆԵՐԸ, ԱՐԱՐԱՏ, 2019

Աղյուսակ 4.34

Հիվանդությունների անվանումը	ՀՄԴ 10	Ծնվել են հիվանդ /հիվանդացել են		Լրանցից մահացել են			Ծնվել են մահացած
		ընդամենը	այդ թվում՝ անհասներ	ընդամենը	այդ թվում՝ անհասներ	այդ թվում՝ 0-6 օրական (վաղ նեոնատալ)	
Ա	Գ	1	2	3	4	5	6
<b>Ընդամենը երեխաներ</b>		156	38	2	1	2	2
այդ թվում՝ հիվանդություններով՝ սուր շնչառական ինֆեկցիաներ, գրիպ	J00-J06 J10-J11 մաս	0	0	0	0	0	0
թոքաբորբ	J12-J18 մաս	3	1	0	0	0	0
մաշկի և ենթամաշկային բջջանքի հիվանդություններ	L00-L08 P39.4	0	0	0	0	0	0
բնածին շեղումներ (արատներ)	Q00-Q99	23	4	1	1	1	2
<b>պերինատալ շրջանում առաջացող առանձին վիճակներ</b>	<i>P00-P96</i>	194	39	1	0	1	0
այդ թվում՝ աճի դանդաղում և թերսնուցում	P05	48	10	0	0	0	0
ներգանգային ծննդաբերական վնասվածք	P10	0	0	0	0	0	0
ծննդաբերական այլ վնասվածք	P11-P15	19	0	0	0	0	0
ներարգանդային թթվածնաքաղց և շնչահեղձություն ծննդաբերության ժամանակ	P20-P21	31	4	1	0	1	0
շնչառական խանգարման համախտանիշ և շնչառական այլ վիճակներ	P22, P24.0-8, P25-P28	45	17	0	0	0	0
բնածին թոքաբորբեր	P23	37	5	0	0	0	0
Նեոնատալ ասպիրացիոն համախտանիշ չճշտված	P24.9	0	0	0	0	0	0
պերինատալ շրջանին յուրահատուկ վարակներ	P35, P37- P39	2	1	0	0	0	0
նորածինների սեպսիս	P36	0	0	0	0	0	0
ներարգանդային ոչ վնասվածքային արյունազեղումներ	P52	0	0	0	0	0	0
հեմոռագիկ հիվանդություններ և այլ նորածնային արյունահոսություններ	P53-P54, P60-P61	2	2	0	0	0	0
հեմոլիտիկ հիվանդություն՝ պայմանավորված իզոիմունիզացիայով	P55-P57	9	0	0	0	0	0
<b>Նորածնի այլ հիվանդություններ</b>		1	0	0	0	0	0

1000 գր. ԵՎ ԱՎԵԼԻ ՔԱՇՈՎ ԾՆՎԱԾ ՆՈՐԱԾԻՆՆԵՐԻ ՀԻՎԱՆԴՈՒԹՅՈՒՆՆԵՐԸ և ՄԱՀՎԱՆ ՊԱՏՃԱՌՆԵՐԸ, ԱՐՄԱՎԻՐ, 2019

Աղյուսակ 4.35

Հիվանդությունների անվանումը	ՀՄԴ 10	Ծնվել են հիվանդ / հիվանդացել են		Լրանցից մահացել են			Ծնվել են մահացած
		ընդամենը	այդ թվում՝ անհասներ	ընդամենը	այդ թվում՝ անհասներ	այդ թվում՝ 0-6 օրական (վաղ նեոնատալ)	
Ա	Գ	1	2	3	4	5	6
<b>Ընդամենը երեխաներ</b>		90	29	0	0	0	4
այդ թվում՝ հիվանդություններով՝ սուր շնչառական ինֆեկցիաներ, գրիպ	J00-J06 J10-J11 մաս	0	0	0	0	0	0
թոքաբորբ	J12-J18 մաս	0	0	0	0	0	0
մաշկի և ենթամաշկային բջջանքի հիվանդություններ	L00-L08 P39.4	0	0	0	0	0	0
բնածին շեղումներ (արատներ)	Q00-Q99	17	2	0	0	0	1
<b>պերինատալ շրջանում առաջացող առանձին վիճակներ</b>	<i>P00-P96</i>	112	50	0	0	0	3
այդ թվում՝ աճի դանդաղում և թերսնուցում	P05	14	7	0	0	0	0
ներգանգային ծննդաբերական վնասվածք	P10	0	0	0	0	0	0
ծննդաբերական այլ վնասվածք	P11-P15	12	0	0	0	0	0
ներարգանդային թթվածնաքաղց և շնչահեղձություն ծննդաբերության ժամանակ	P20-P21	31	13	0	0	0	3
շնչառական խանգարման համախտանիշ և շնչառական այլ վիճակներ	P22, P24.0-8, P25-P28	38	19	0	0	0	0
բնածին թոքաբորբեր	P23	11	9	0	0	0	0
Նեոնատալ ասպիրացիոն համախտանիշ չճշտված	P24.9	0	0	0	0	0	0
պերինատալ շրջանին յուրահատուկ վարակներ	P35, P37-P39	0	0	0	0	0	0
նորածինների սեպսիս	P36	0	0	0	0	0	0
ներարգանդային ոչ վնասվածքային արյունազեղումներ	P52	0	0	0	0	0	0
հեմոռագիկ հիվանդություններ և այլ նորածնային արյունահոսություններ	P53-P54, P60-P61	0	0	0	0	0	0
հեմոլիտիկ հիվանդություն՝ պայմանավորված իզոիմունիզացիայով	P55-P57	0	0	0	0	0	0
<b>Նորածնի այլ հիվանդություններ</b>		6	2	0	0	0	0

1000 գր. ԵՎ ԱՎԵԼԻ ՔԱՇՈՎ ԾՆՎԱԾ ՆՈՐԱԾԻՆՆԵՐԻ ՀԻՎԱՆԴՈՒԹՅՈՒՆՆԵՐԸ և ՄԱՀՎԱՆ ՊԱՏՃԱՌՆԵՐԸ, ԳԵՂԱՐՔՈՒՆԻՔ, 2019

Աղյուսակ 4.36

Հիվանդությունների անվանումը	ՀՄԻ 10	Ծնվել են հիվանդ /հիվանդացել են		Նրանցից մահացել են			Ծնվել են մահացած
		ընդամենը	այդ թվում՝ անհասներ	ընդամենը	այդ թվում՝ անհասներ	այդ թվում՝ 0-6 օրական (վաղ նեոնատալ)	
Ա	Գ	1	2	3	4	5	6
<b>Ընդամենը երեխաներ</b>		127	32	1	0	1	2
<i>այդ թվում՝</i> հիվանդություններով՝ սուր շնչառական ինֆեկցիաներ, գրիպ	J00-J06 J10-J11 մաս	0	0	0	0	0	0
թոքաբորբ	J12-J18 մաս	14	12	0	0	0	0
մաշկի և ենթամաշկային բջջանքի հիվանդություններ	L00-L08 P39.4	2	1	0	0	0	0
բնածին շեղումներ (արատներ)	Q00-Q99	18	0	0	0	0	0
<b>պերինատալ շրջանում առաջացող առանձին վիճակներ</b>	<i>P00-P96</i>	139	45	1	0	1	2
<i>այդ թվում՝</i> աճի դանդաղում և թերսնուցում	P05	39	0	0	0	0	0
ներգանգային ծննդաբերական վնասվածք	P10	1	0	0	0	0	0
ծննդաբերական այլ վնասվածք	P11-P15	3	0	0	0	0	0
ներարգանդային թթվածնաբաղց և շնչահեղձություն ծննդաբերության ժամանակ	P20-P21	41	22	1	0	1	2
շնչառական խանգարման համախտանիշ և շնչառական այլ վիճակներ	P22, P24.0- 8,P25- P28	24	15	0	0	0	0
բնածին թոքաբորբեր	P23	14	6	0	0	0	0
Նեոնատալ ասպիրացիոն համախտանիշ չճշտված	P24.9	0	0	0	0	0	0
պերինատալ շրջանին յուրահատուկ վարակներ	P35, P37- P39	0	0	0	0	0	0
նորածինների սեպսիս	P36	0	0	0	0	0	0
ներարգանդային ոչ վնասվածքային արյունազեղումներ	P52	4	0	0	0	0	0
հեմոռագիկ հիվանդություններ և այլ նորածնային արյունահոսություններ	P53-P54, P60-P61	1	1	0	0	0	0
հեմոլիտիկ հիվանդություն՝ պայմանավորված իզոիմունիզացիայով	P55-P57	9	0	0	0	0	0
<b>Նորածնի այլ հիվանդություններ</b>		3	1	0	0	0	0

1000 գր. ԵՎ ԱՎԵԼԻ ՔԱՇՈՎ ԾՆՎԱԾ ՆՈՐԱԾԻՆՆԵՐԻ ՀԻՎԱՆԴՈՒԹՅՈՒՆՆԵՐԸ և ՄԱՀՎԱՆ ՊԱՏՃԱՌՆԵՐԸ, ԵՐԵՎԱՆ, 2019

Աղյուսակ 4.37

Հիվանդությունների անվանումը	ՀՄԴ 10	Ծնվել են հիվանդ / հիվանդացել են		Նրանցից մահացել են			Ծնվել են մահացած
		ընդամենը	այդ թվում՝ անհասներ	ընդամենը	այդ թվում՝ անհասներ	այդ թվում՝ 0-6 օրական (վաղ նեոնատալ)	
Ա	Գ	1	2	3	4	5	6
<b>Ընդամենը երեխաներ</b>		3570	1583	38	31	30	163
<i>այդ թվում՝</i> հիվանդություններով՝ սուր շնչառական ինֆեկցիաներ, գրիպ	J00-J06 J10-J11 մաս	1	0	0	0	0	0
թոքաբորբ	J12-J18 մաս	9	3	0	0	0	0
մաշկի և ենթամաշկային բջջանքի հիվանդություններ	L00-L08 P39.4	12	0	0	0	0	0
բնածին շեղումներ (արատներ)	Q00-Q99	487	142	7	6	5	46
<b>պերինատալ շրջանում առաջացող առանձին վիճակներ</b>	<i>P00-P96</i>	5908	3248	31	25	25	117
<i>այդ թվում՝</i> աճի դանդաղում և թերսնուցում	P05	857	266	0	0	0	17
ներգանգային ծննդաբերական վնասվածք	P10	10	0	0	0	0	0
ծննդաբերական այլ վնասվածք	P11-P15	256	12	0	0	0	0
ներարգանդային թթվածնաքաղց և շնչահեղձություն ծննդաբերության ժամանակ	P20-P21	249	79	4	4	4	45
շնչառական խանգարման համախտանիշ և շնչառական այլ վիճակներ	P22, P24.0-8, P25-P28	1523	1057	4	4	4	0
բնածին թոքաբորբեր	P23	222	140	3	2	3	0
Նեոնատալ ասպիրացիոն համախտանիշ չճշտված	P24.9	9	1	2	1	1	0
պերինատալ շրջանին յուրահատուկ վարակներ	P35, P37- P39	34	10	1	0	1	54
նորածինների սեպսիս	P36	70	48	13	10	9	0
ներարգանդային ոչ վնասվածքային արյունազեղումներ	P52	79	78	4	4	3	0
հեմոռագիկ հիվանդություններ և այլ նորածնային արյունահոսություններ	P53-P54, P60-P61	131	106	0	0	0	0
հեմոլիտիկ հիվանդություն՝ պայմանավորված իզոիմունիզացիայով	P55-P57	271	57	0	0	0	0
<b>Նորածնի այլ հիվանդություններ</b>		2197	1394	0	0	0	1



1000 գր. ԵՎ ԱՎԵԼԻ ՔԱՇՈՎ ԾՆՎԱԾ ՆՈՐԱԾԻՆՆԵՐԻ ՀԻՎԱՆԴՈՒԹՅՈՒՆՆԵՐԸ և ՄԱՀՎԱՆ ՊԱՏՃԱՌՆԵՐԸ, ԼՈՌԻ, 2019

Աղյուսակ 4.38

Հիվանդությունների անվանումը	ՀՄԴ 10	Ծնվել են հիվանդ / հիվանդացել են		Նրանցից մահացել են			Ծնվել են մահացած
		ընդամենը	այդ թվում՝ անհասներ	ընդամենը	այդ թվում՝ անհասներ	այդ թվում՝ 0-6 օրական (վաղ նեոնատալ)	
Ա	Գ	1	2	3	4	5	6
<b>Ընդամենը երեխաներ</b>		280	61	2	1	2	4
այդ թվում՝ հիվանդություններով՝ սուր շնչառական ինֆեկցիաներ, գրիպ	J00-J06 J10-J11 մաս	0	0	0	0	0	0
թոքաբորբ	J12-J18 մաս	0	0	0	0	0	1
մաշկի և ենթամաշկային բջջանքի հիվանդություններ	L00-L08 P39.4	1	0	0	0	0	0
բնածին շեղումներ (արատներ)	Q00-Q99	51	4	0	0	0	0
<b>պերինատալ շրջանում առաջացող առանձին վիճակներ</b>	<b>P00-P96</b>	424	121	2	1	2	3
այդ թվում՝ աճի դանդաղում և թերսնուցում	P05	73	8	0	0	0	0
ներգանգային ծննդաբերական վնասվածք	P10	20	1	1	1	1	0
ծննդաբերական այլ վնասվածք	P11-P15	27	1	0	0	0	0
ներարգանդային թթվածնաքաղց և շնչահեղձություն ծննդաբերության ժամանակ	P20-P21	65	28	1	0	1	1
շնչառական խանգարման համախտանիշ և շնչառական այլ վիճակներ	P22, P24.0-8, P25-P28	98	46	0	0	0	0
բնածին թոքաբորբեր	P23	62	26	0	0	0	1
Նեոնատալ ասպիրացիոն համախտանիշ չճշտված	P24.9	9	1	0	0	0	0
պերինատալ շրջանին յուրահատուկ վարակներ	P35, P37-P39	15	5	0	0	0	0
նորածինների սեպսիս	P36	2	0	0	0	0	1
ներարգանդային ոչ վնասվածքային արյունազեղումներ	P52	1	0	0	0	0	0
հեմոռագիկ հիվանդություններ և այլ նորածնային արյունահոսություններ	P53-P54, P60-P61	4	0	0	0	0	0
հեմոլիտիկ հիվանդություն՝ պայմանավորված իզոիմունիզացիայով	P55-P57	21	2	0	0	0	0
<b>Նորածնի այլ հիվանդություններ</b>		27	3	0	0	0	0

1000 գր. ԵՎ ԱՎԵԼԻ ՔԱՇՈՎ ԾՆՎԱԾ ՆՈՐԱԾԻՆՆԵՐԻ ՀԻՎԱՆԴՈՒԹՅՈՒՆՆԵՐԸ և ՄԱՀՎԱՆ ՊԱՏՃԱՌՆԵՐԸ, ԿՈՏԱՅՔ, 2019

Աղյուսակ 4.39

Հիվանդությունների անվանումը	ՀՄԴ 10	Ծնվել են հիվանդ / հիվանդացել են		Նրանցից մահացել են			Ծնվել են մահացած
		ընդամենը	այդ թվում՝ անհասներ	ընդամենը	այդ թվում՝ անհասներ	այդ թվում՝ 0-6 օրական (վաղ նեոնատալ)	
Ա	Գ	1	2	3	4	5	6
<b>Ընդամենը երեխաներ</b>		248	48	0	0	0	8
<i>այդ թվում՝</i> հիվանդություններով՝ սուր շնչառական ինֆեկցիաներ, գրիպ	J00-J06 J10-J11 մաս	0	0	0	0	0	0
թոքաբորբ	J12-J18 մաս	0	0	0	0	0	0
մաշկի և ենթամաշկային բջջանքի հիվանդություններ	L00-L08 P39.4	0	0	0	0	0	0
բնածին շեղումներ (արատներ)	Q00-Q99	39	4	0	0	0	1
<b>պերինատալ շրջանում առաջացող առանձին վիճակներ</b>	<i>P00-P96</i>	325	70	0	0	0	7
<i>այդ թվում՝</i> աճի դանդաղում և թերսնուցում	P05	67	9	0	0	0	0
ներգանգային ծննդաբերական վնասվածք	P10	0	0	0	0	0	0
ծննդաբերական այլ վնասվածք	P11-P15	12	1	0	0	0	0
ներարգանդային թթվածնաքաղց և շնչահեղձություն ծննդաբերության ժամանակ	P20-P21	24	5	0	0	0	7
շնչառական խանգարման համախտանիշ և շնչառական այլ վիճակներ	P22, P24.0- 8,P25- P28	99	33	0	0	0	0
բնածին թոքաբորբեր	P23	92	16	0	0	0	0
Նեոնատալ ասպիրացիոն համախտանիշ չճշտված	P24.9	1	0	0	0	0	0
պերինատալ շրջանին յուրահատուկ վարակներ	P35, P37- P39	0	0	0	0	0	0
նորածինների սեպսիս	P36	0	0	0	0	0	0
ներարգանդային ոչ վնասվածքային արյունազեղումներ	P52	1	0	0	0	0	0
հեմոռագիկ հիվանդություններ և այլ նորածնային արյունահոսություններ	P53-P54, P60-P61	0	0	0	0	0	0
հեմոլիտիկ հիվանդություն՝ պայմանավորված իզոիմունիզացիայով	P55-P57	14	2	0	0	0	0
<b>Նորածնի այլ հիվանդություններ</b>		15	4	0	0	0	0

1000 գր. ԵՎ ԱՎԵԼԻ ՔԱՇՈՎ ԾՆՎԱԾ ՆՈՐԱԾԻՆՆԵՐԻ ՀԻՎԱՆԴՈՒԹՅՈՒՆՆԵՐԸ և ՄԱՀՎԱՆ ՊԱՏՃԱՌՆԵՐԸ, ՇԻՐԱԿ, 2019

Աղյուսակ 4.40

Հիվանդությունների անվանումը	ՀՄԴ 10	Ծնվել են հիվանդ /հիվանդացել են		Նրանցից մահացել են			Ծնվել են մահացած
		ընդամենը	այդ թվում՝ անհասներ	ընդամենը	այդ թվում՝ անհասներ	այդ թվում՝ 0-6 օրական (վաղ նեոնատալ)	
Ա	Գ	1	2	3	4	5	6
<b>Ընդամենը երեխաներ</b>		305	132	3	2	3	14
<i>այդ թվում՝</i> հիվանդություններով՝ սուր շնչառական ինֆեկցիաներ, գրիպ	J00-J06 J10-J11 մաս	0	0	0	0	0	1
թոքաբորբ	J12-J18 մաս	1	1	1	0	1	1
մաշկի և ենթամաշկային բջջանքի հիվանդություններ	L00-L08 P39.4	0	0	0	0	0	0
բնածին շեղումներ (արատներ)	Q00-Q99	36	5	2	2	2	1
<b>պերինատալ շրջանում՝ առաջացող առանձին վիճակներ</b>	<i>P00-P96</i>	367	172	0	0	0	11
<i>այդ թվում՝</i> աճի դանդաղում և թերսնուցում	P05	77	24	0	0	0	0
ներգանգային ծննդաբերական վնասվածք	P10	0	0	0	0	0	0
ծննդաբերական այլ վնասվածք	P11-P15	21	2	0	0	0	0
ներարգանդային թթվածնաբաց և շնչահեղձություն ծննդաբերության ժամանակ	P20-P21	100	56	0	0	0	11
շնչառական խանգարման համախտանիշ և շնչառական այլ վիճակներ	P22, P24.0-8, P25-P28	90	57	0	0	0	0
բնածին թոքաբորբեր	P23	41	26	0	0	0	0
Նեոնատալ ասպիրացիոն համախտանիշ չճշտված	P24.9	5	1	0	0	0	0
պերինատալ շրջանին յուրահատուկ վարակներ	P35, P37- P39	8	1	0	0	0	0
նորածինների սեպսիս	P36	0	0	0	0	0	0
ներարգանդային ոչ վնասվածքային արյունազեղումներ	P52	2	0	0	0	0	0
հեմոռագիկ հիվանդություններ և այլ նորածնային արյունահոսություններ	P53-P54, P60-P61	0	0	0	0	0	0
հեմոլիտիկ հիվանդություն՝ պայմանավորված իզոիմունիզացիայով	P55-P57	7	0	0	0	0	0
<b>Նորածնի այլ հիվանդություններ</b>		16	5	0	0	0	0

1000 գր. ԵՎ ԱՎԵԼԻ ՔԱՇՈՎ ԾՆՎԱԾ ՆՈՐԱԾԻՆՆԵՐԻ ՀԻՎԱՆԴՈՒԹՅՈՒՆՆԵՐԸ և ՄԱՀՎԱՆ ՊԱՏՃԱՌՆԵՐԸ, ՍՅՈՒՆԻՔ, 2019

Աղյուսակ 4.41

Հիվանդությունների անվանումը	ՀՄԴԾ	Ծնվել են հիվանդ/ հիվանդացել են		Երանցից մահացել են			Ծնվել են մահացած
		ընդամենը	այդ թվում՝ անհասներ	ընդամենը	այդ թվում՝ անհասներ	այդ թվում՝ 0-6 օրական (վաղ նեոնատալ)	
Ա	Գ	1	2	3	4	5	6
<b>Ընդամենը երեխաներ</b>		124	40	0	0	0	2
այդ թվում՝ հիվանդություններով՝ սուր շնչառական ինֆեկցիաներ, գրիպ	J00-J06 J10-J11 մաս	7	3	0	0	0	0
թոքաբորբ	J12-J18 մաս	0	0	0	0	0	0
մաշկի և ենթամաշկային բջջանքի հիվանդություններ	L00-L08 P39.4	0	1	0	0	0	0
բնածին շեղումներ (արատներ)	Q00-Q99	11	4	0	0	0	0
<b>պերինատալ շրջանում՝ առաջացող առանձին վիճակներ</b>	<i>P00-P96</i>	205	125	0	0	0	2
այդ թվում՝ աճի դանդաղում և թերսնուցում	P05	37	23	0	0	0	0
ներգանգային ծննդաբերական վնասվածք	P10	0	0	0	0	0	0
ծննդաբերական այլ վնասվածք	P11-P15	6	2	0	0	0	0
ներարգանդային թթվածնաքաղց և շնչահեղձություն ծննդաբերության ժամանակ	P20-P21	47	17	0	0	0	1
շնչառական խանգարման համախտանիշ և շնչառական այլ վիճակներ	P22, P24.0-8, P25-P28	32	21	0	0	0	0
բնածին թոքաբորբեր	P23	38	23	0	0	0	0
Նեոնատալ ասպիրացիոն համախտանիշ չճշտված	P24.9	2	2	0	0	0	0
պերինատալ շրջանին յուրահատուկ վարակներ	P35, P37- P39	19	15	0	0	0	0
նորածինների սեպսիս	P36	0	0	0	0	0	1
ներարգանդային ոչ վնասվածքային արյունազեղումներ	P52	4	1	0	0	0	0
հեմոռագիկ հիվանդություններ և այլ նորածնային արյունահոսություններ	P53-P54, P60-P61	0	2	0	0	0	0
հեմոլիտիկ հիվանդություն՝ պայմանավորված իզոհիմունիզացիայով	P55-P57	9	5	0	0	0	0
<b>Նորածնի այլ հիվանդություններ</b>		11	14	0	0	0	0

1000 գր. ԵՎ ԱՎԵԼԻ ՔԱՇՈՎ ԾՆՎԱԾ ՆՈՐԱԾԻՆՆԵՐԻ ՀԻՎԱՆԴՈՒԹՅՈՒՆՆԵՐԸ և ՄԱՀՎԱՆ ՊԱՏՃԱՌՆԵՐԸ, ՎԱՅՈՑ ՁՈՐ, 2019

Աղյուսակ 4.42

Հիվանդությունների անվանումը	ՀՄԴ 10	Ծնվել են հիվանդ /հիվանդացել են		Նրանցից մահացել են			Ծնվել են մահացած
		ընդամենը	այդ թվում՝ անհասներ	ընդամենը	այդ թվում՝ անհասներ	այդ թվում՝ 0-6 օրական (վաղ նեոնատալ)	
Ա	Գ	1	2	3	4	5	6
<b>Ընդամենը երեխաներ</b>		26	4	0	0	0	2
այդ թվում հիվանդություններով՝ սուր շնչառական ինֆեկցիաներ, գրիպ	J00-J06 J10-J11 մաս	0	0	0	0	0	0
թոքաբորբ	J12-J18 մաս	0	0	0	0	0	0
մաշկի և ենթամաշկային բջջանքի հիվանդություններ	L00-L08 P39.4	0	0	0	0	0	0
բնածին շեղումներ (արատներ)	Q00-Q99	5	0	0	0	0	0
<b>պերինատալ շրջանում առաջացող առանձին վիճակներ</b>	P00-P96	40	4	0	0	0	2
այդ թվում՝ աճի դանդաղում և թերսնուցում	P05	5	0	0	0	0	0
ներգանգային ծննդաբերական վնասվածք	P10	0	0	0	0	0	0
ծննդաբերական այլ վնասվածք	P11-P15	1	0	0	0	0	0
ներարգանդային թթվածնաքաղց և շնչահեղձություն ծննդաբերության ժամանակ	P20-P21	9	1	0	0	0	2
շնչառական խանգարման համախտանիշ և շնչառական այլ վիճակներ	P22, P24.0-8, P25-P28	8	2	0	0	0	0
բնածին թոքաբորբեր	P23	11	1	0	0	0	0
Նեոնատալ ասպիրացիոն համախտանիշ չճշտված	P24.9	0	0	0	0	0	0
պերինատալ շրջանին յուրահատուկ վարակներ	P35, P37-P39	2	0	0	0	0	0
նորածինների սեպսիս	P36	0	0	0	0	0	0
ներարգանդային ոչ վնասվածքային արյունազեղումներ	P52	0	0	0	0	0	0
հեմոռագիկ հիվանդություններ և այլ նորածնային արյունահոսություններ	P53-P54, P60-P61	0	0	0	0	0	0
հեմոլիտիկ հիվանդություն՝ պայմանավորված իզոլիմունիզացիայով	P55-P57	4	0	0	0	0	0
<b>Նորածնի այլ հիվանդություններ</b>		0	0	0	0	0	0

1000 գր. ԵՎ ԱՎԵԼԻ ՔԱՇՈՎ ԾՆՎԱԾ ՆՈՐԱԾԻՆՆԵՐԻ ՀԻՎԱՆԴՈՒԹՅՈՒՆՆԵՐԸ և ՄԱՀՎԱՆ ՊԱՏՃԱՌՆԵՐԸ, ՏԱՎՈՒՇ, 2019

Աղյուսակ 4.43

Հիվանդությունների անվանումը	ՀՄԴ 10	Ծնվել են հիվանդ /հիվանդացել են		Նրանցից մահացել են			Ծնվել են մահացած
		ընդամենը	այդ թվում՝ անհասներ	ընդամենը	այդ թվում՝ անհասներ	այդ թվում՝ 0-6 օրական (վաղ նեոնատալ)	
Ա	Գ	1	2	3	4	5	6
<b>Ընդամենը երեխաներ</b>		130	18	0	0	0	3
այդ թվում՝ հիվանդություններով՝ սուր շնչառական ինֆեկցիաներ, գրիպ	J00-J06 J10-J11 մաս	0	0	0	0	0	0
թոքաբորբ	J12-J18 մաս	0	0	0	0	0	1
մաշկի և ենթամաշկային բջջանքի հիվանդություններ	L00-L08 P39.4	0	0	0	0	0	0
բնածին շեղումներ (արատներ)	Q00-Q99	17	1	0	0	0	1
<b>պերինատալ շրջանում՝ առաջացող առանձին վիճակներ</b>	<i>P00-P96</i>	157	24	0	0	0	1
այդ թվում՝ աճի դանդաղում և թերսնուցում	P05	19	0	0	0	0	0
ներգանգային ծննդաբերական վնասվածք	P10	2	0	0	0	0	0
ծննդաբերական այլ վնասվածք	P11-P15	18	0	0	0	0	0
ներարգանդային թթվածնաքաղց և շնչահեղձություն ծննդաբերության ժամանակ	P20-P21	40	12	0	0	0	1
շնչառական խանգարման համախտանիշ և շնչառական այլ վիճակներ	P22, P24.0- 8,P25- P28	28	4	0	0	0	0
բնածին թոքաբորբեր	P23	23	6	0	0	0	0
Նեոնատալ ասպիրացիոն համախտանիշ չճշտված	P24.9	1	0	0	0	0	0
պերինատալ շրջանին յուրահատուկ վարակներ	P35, P37- P39	1	0	0	0	0	0
նորածինների սեպսիս	P36	0	0	0	0	0	0
ներարգանդային ոչ վնասվածքային արյունազեղումներ	P52	0	0	0	0	0	0
հեմոռագիկ հիվանդություններ և այլ նորածնային արյունահոսություններ	P53-P54, P60-P61	1	0	0	0	0	0
հեմոլիտիկ հիվանդություն՝ պայմանավորված իզոիմունիզացիայով	P55-P57	15	1	0	0	0	0
<b>Նորածնի այլ հիվանդություններ</b>		9	1	0	0	0	0



Վիրաբուժական  
միջամտություններ և  
վիժումներ

ՎԻՐԱԲՈՒԺԱԿԱՆ ՄԻՋԱՄՏՈՒԹՅՈՒՆՆԵՐ, 2019

Աղյուսակ 5.1

Կատարվել են մանկաբարձական վիրահատություններ (առանց հղիության ընդհատումների)													
Տարի-ներ	Ընդունվել են ծնունդներ	Ընդամենը		Արտաբաժանողային հղիություն		Արթնատղում		Վակուում էքստրակցիա		Կեսարյան հատում (բացի փոքր հեշտոցային)		Պտղահատում	
		բ.ա.	հ.ա.	բ.ա.	հ.ա.	բ.ա.	հ.ա.	բ.ա.	հ.ա.	բ.ա.	հ.ա.	բ.ա.	հ.ա.
1980	67944	-	-	828	12.2	197	2.9	687	10.1	640	9.4	91	1.3
1985	78672	-	-	954	12.1	245	3.1	519	6.6	1347	17.1	72	0.9
1990	80039	20637	257.8	1073	13.4	218	2.7	342	4.3	2687	33.6	72	0.9
1992	69070	18802	272.2	919	13.3	294	4.3	321	4.6	2584	37.4	58	0.8
1993	55086	12439	225.8	827	15.0	156	2.8	269	4.9	2226	40.4	42	0.8
1994	46285	11492	248.4	647	14.0	130	2.8	307	6.6	1889	40.8	50	1.1
1995	45445	9580	210.8	615	13.5	141	3.1	198	4.4	2093	46.1	57	1.3
1996	45612	10247	224.7	569	12.5	116	2.5	165	3.6	2316	50.8	52	1.1
1997	41976	12086	287.9	602	14.3	123	2.9	161	3.8	2483	59.2	39	0.9
1998	38625	13394	346.8	570	14.8	75	1.9	138	3.6	2432	63.0	26	0.7
1999	36187	13246	366.0	561	15.5	76	2.1	155	4.3	2404	66.4	16	0.4
2000	35279	13971	396.0	521	14.8	68	1.9	156	4.4	2553	72.4	24	0.7
2001	33009	13296	402.8	460	13.9	57	1.7	99	3.0	2520	76.3	15	0.5
2002	33423	12804	383.1	483	14.5	166	5.0	132	3.9	2729	81.7	10	0.3
2003	36909	14526	393.6	520	14.1	58	1.6	139	3.8	3266	88.5	12	0.3
2004	37906	14423	380.5	476	12.6	62	1.6	144	3.8	3611	95.3	13	0.3
2005	37992	14010	368.8	427	11.2	50	1.3	155	4.1	4248	111.8	15	0.4
2006	38053	14272	375.1	419	11.0	63	1.7	156	4.1	4512	118.6	16	0.4
2007	40319	15221	377.5	446	11.1	48	1.2	226	5.6	5638	139.8	14	0.3
2008	41462	15981	385.4	474	11.4	42	1.0	119	2.9	6234	150.4	16	0.4
2009	44554	17354	389.5	459	10.3	42	0.9	122	2.7	7882	176.9	14	0.3
2010	44739	18014	402.6	438	9.8	38	0.8	111	2.5	8439	188.6	11	0.2
2011	43301	19289	445.5	454	10.5	47	1.1	79	1.8	9385	216.7	13	0.3
2012	42709	18310	428.7	455	10.7	52	1.2	149	3.5	9558	223.8	4	0.1
2013	41923	18596	443.6	453	10.8	50	1.2	140	3.3	9949	237.3	4	0.1
2014	43332	19871	458.6	414	9.6	43	1.0	86	2.0	11156	257.5	3	0.1
2015	42123	20050	476.0	447	10.6	48	1.1	95	2.3	11472	272.3	3	0.1
2016	40809	19376	474.8	419	10.3	42	1.0	100	2.5	11525	282.4	0	0.0
2017	37832	20174	533.3	384	10.2	28	0.7	109	2.9	11727	310.0	1	0.03
2018	36769	19161	521.1	420	11.4	13	0.4	183	5.0	11961	325.3	0	0.0
2019	36064	20207	560.3	376	10.4	23	0.6	120	3.3	12403	343.9	3	0.1

հ.ա. -1000 ծննդից

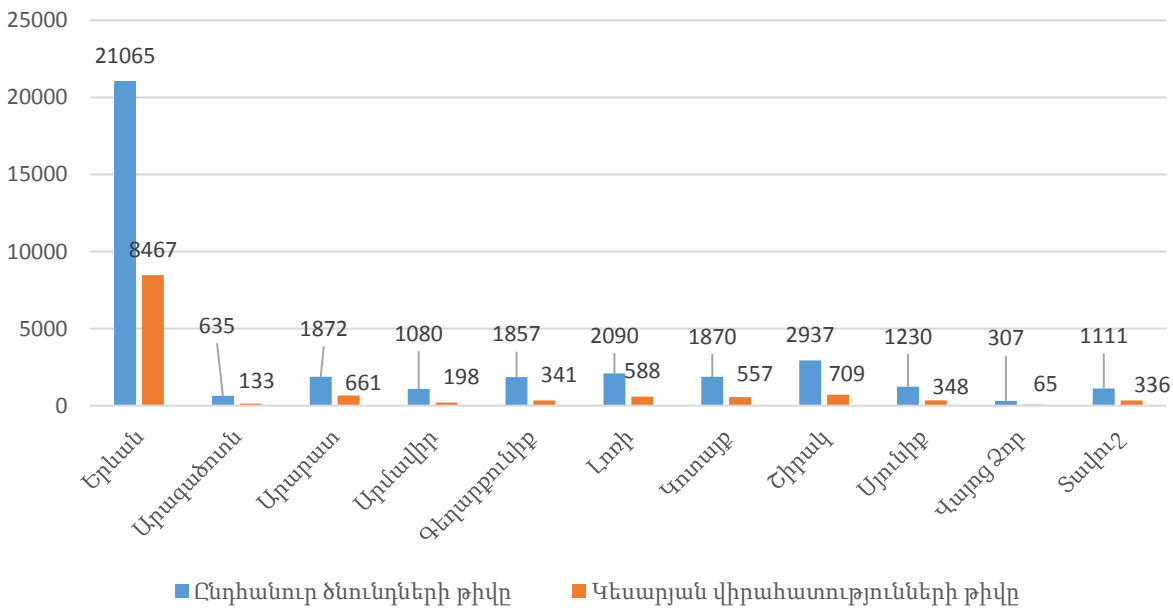


# ԿԵՍԱՐՅԱՆ ՎԻՐԱՀԱՏՈՒԹՅՈՒՆՆԵՐԻ ԹԻՎՆ ԸՍՏ ՄԱՐԶԵՐԻ, 2019

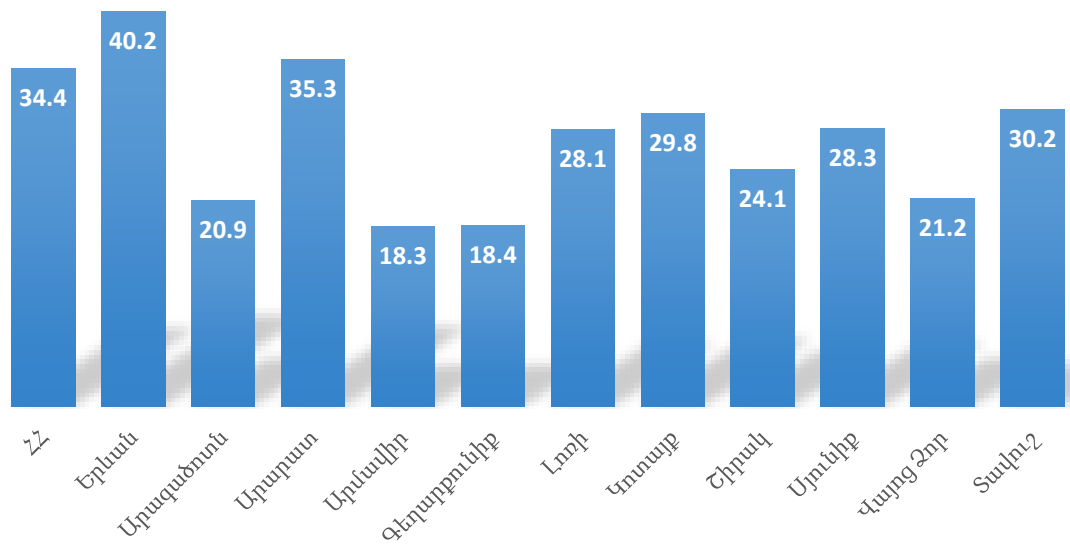
Աղյուսակ 5.2

	Ընդհանուր ծնունդների թիվը	Կեսարյան վիրահատությունների թիվը	Ընդհանուր ծնունդների մեջ կեսարյան վիրահատությունների %
<b>ՀՀ</b>	<b>36054</b>	<b>12403</b>	<b>34.4</b>
ԵՐԵՎԱՆ	21065	8467	40.2
Արագածոտն	635	133	20.9
Արարատ	1872	661	35.3
Արմավիր	1080	198	18.3
Գեղարքունիք	1857	341	18.4
Լոռի	2090	588	28.1
Կոտայք	1870	557	29.8
Շիրակ	2937	709	24.1
Սյունիք	1230	348	28.3
Վայոց Ձոր	307	65	21.2
Տավուշ	1111	336	30.2

Գծապատկեր 14. Ընդհանուր ծնունդների և կեսարյան վիրահատությունների թիվն ըստ մարզերի, 2019



Գծապատկեր 15 .Ընդհանուր ծնունդների մեջ կեսարյան վիրահատությունների % ըստ մարզերի, 2019



## ՀՂԻՈՒԹՅԱՆ ԸՆԴՀԱՏՄԱՆ (ՎԻՃՈՒՄՆԵՐԻ) ԹԻՎԸ

Աղյուսակ 5.3

Հղիության ընդհատման թիվը									
Տարիներ	Ընդամենը	այդ թվում՝			Ֆերտիլ հասակի 1000 կանանց հաշվով			100 կենդանա ծին և մեռելածին երեխաների հաշվով*	Կենդանածինների և մեռելածինների թվաքանակը 1000 ֆերտիլ հասակի կանանց հաշվով*
		ինքնաբեր (սպոնտան) **	Դեղորայք ների միջոցով ***	վակուում ասպիրացիայի	ընդամենը	Դեղորայք ների միջոցով ***	վակուում ասպիրացիայի		
1983	33158	-	-	-	38.2	-	-	43.0	88.8
1985	33896	-	-	-	38.4	-	-	41.7	92.1
1990	26094	-	-	2213	28.7	-	2.4	32.3	88.8
1991	27264	-	-	3154	29.9	-	3.4	34.7	84.9
1992	27958	-	-	2091	29.5	-	2.2	39.3	75.1
1993	27907	-	-	1816	28.7	-	1.9	47.0	61.2
1994	30571	-	-	1137	31.3	-	1.2	59.4	52.6
1995	30726	-	-	2910	30.5	-	2.9	62.3	48.9
1996	31323	-	-	2065	30.5	-	2.0	64.6	47.3
1997	25266	-	-	603	24.3	-	0.58	57.1	42.5
1999	14403	-	-	344	13.5	-	0.3	39.1	34.5
2000	11769	3687	-	311	10.9	-	0.28	34.0	32.0
2001	10419	2817	-	386	9.5	-	0.35	32.2	29.5
2002	9767	2641	-	395	10.7	-	0.43	30.1	35.5
2003	10730	2951	-	220	11.8	-	0.24	29.7	39.7
2004	10645	3062	-	158	11.6	-	0.17	28.2	41.3
2005	10925	3188	-	99	11.9	-	0.11	28.9	41.2
2006	11132	3344	-	-	12.0	-	-	29.1	41.4
2007	11501	3567	-	-	12.4	-	-	28.3	43.9
2008	12469	3437	-	-	13.5	-	-	29.8	45.2
2009	13797	3648	-	-	15.0	-	-	30.5	49.3
2010	12295	3718	-	-	13.5	-	-	26.9	50.2
2011	12130	3796	165	-	13.5	0.18	-	27.4	49.1
2012	13730	4277	429	341	16.8	0.52	0.42	31.7	52.9
2013	12871	4160	385	295	15.9	0.48	0.37	30.3	52.7
2014	12019	3640	53	74	15.1	0.07	0.09	27.5	55.1
2015	11259	2752	71	84	14.4	0.09	0.11	26.5	54.5
2016	10736	2235	178	110	13.9	0.23	0.14	26.0	53.6
2017	10228	2098	156	66	13.4	0.21	0.09	26.7	50.4
2018	10647	1669	146	97	14.1	0.19	0.13	28.6	49.4
2019	11348	2479	270	186	15.2	0.36	0.25	31.0	49.0

\*Կենդանածինների և մեռելածինների տվյալները վերցվում են Ազգային վիճակագրական ծառայության բացարձակ արժեքից

\*\*Ցուցանիշը հաշվարկվում է 2000 թվականից

\*\*\* Ցուցանիշը հաշվարկվում է 2011 թվականից

**ՀՂԻՈՒԹՅԱՆ ԸՆԴՀԱՏՄԱՆ (ՎԻՃՈՒՄՆԵՐԻ) ԹԻՎՆ ԸՍՏ ՊԱՏՃԱՌՆԵՐԻ ՄԱՐԶԱՅԻՆ  
ԿՏՐՎԱԾՔՈՎ, 2019**

Աղյուսակ 5.4

	ՀՀ	ԵՐԵՎԱՆ	Արագածոտն	Արարատ	Արմավիր	Գեղարքունիք	Լոռի	Կոտայք	Շիրակ	Սյունիք	Վայոց ձոր	Տավուշ
Ընդամենը (առանց վակուում ասպիրացիայի և դեղորայքային հղիության ընդհատման) այդ թվում՝	10892	4490	488	752	801	423	1146	604	556	755	89	788
ինքնաբեր (սպոնտան)	2479	1275	46	154	147	89	224	89	199	121	43	92
արհեստական-թույլատրված	7012	2240	415	554	627	296	773	451	342	587	45	682
արհեստական-բժշկական ցուցումով	1401	975	27	44	27	38	149	64	15	47	1	14

**ՎԱԿՈՒՈՒՄ ԱՍՊԻՐԱՑԻԱՅԻ (ՄԻՆԻ) ԵՎ ԴԵՂՈՐԱՅՔՆԵՐԻ ՄԻՋՈՑՈՎ ՀՂԻՈՒԹՅԱՆ  
ԸՆԴՀԱՏՄԱՆ ԹԻՎՆ ԸՍՏ ՄԱՐԶԵՐԻ, 2019**

Աղյուսակ 5.5

	ՀՀ	ԵՐԵՎԱՆ	Արագածոտն	Արարատ	Արմավիր	Գեղարքունիք	Լոռի	Կոտայք	Շիրակ	Սյունիք	Վայոց ձոր	Տավուշ
Վակուում ասպիրացիա	186	94	9	-	38	-	11	-	3	21	10	-
Դեղորայքների միջոցով հղիության ընդհատում	270	139	7	-	-	50	63	-	11	-	-	-

ՀՂԻՈՒԹՅԱՆ ԸՆԴՀԱՏՄԱՆ ԹԻՎՆ ԸՍՏ ԺԱՄԿԵՏՆԵՐԻ ԸՍՏ ՄԱՐԶԵՐԻ, 2019

Աղյուսակ 5.6

	ՀՀ	ԵՐԵՎԱՆ	Արագածոտն	Արարատ	Արմավիր	Գեղարքունիք	Լոռի	Կոտայք	Շիրակ	Սյունիք	Վայոց ձոր	Տավուշ
Մինչև 12 շաբաթ	9545	3883	452	665	719	400	1067	551	412	547	87	762
12-22 շաբաթ (ներառյալ)	1347	607	36	87	82	23	79	53	144	208	2	26

ՀՂԻՈՒԹՅԱՆ ԸՆԴՀԱՏՄԱՆ ԹԻՎՆ ՖԵՐՏԻԼ ՀԱՍԱԿԻ 1000 ԿԱՆԱՆՑ ՀԱՇՎՈՎ ԸՍՏ ՄԱՐԶԵՐԻ, 2019

Աղյուսակ 5.7

	ՀՀ	ԵՐԵՎԱՆ	Արագածոտն	Արարատ	Արմավիր	Գեղարքունիք	Լոռի	Կոտայք	Շիրակ	Սյունիք	Վայոց ձոր	Տավուշ
Հղիության ընդհատման թիվը - ընդամենը	10892	4490	488	752	801	423	1146	604	556	755	89	788
1000 ֆերտիլ հասակի կանանց հաշվով	14.6	16.4	15.6	11.5	11.8	7.3	21.6	9.5	9.4	22.1	7.4	26.4
այդ թվում՝												
արհեստական թույլատրված	7012	2240	415	554	627	296	773	451	342	587	45	682
1000 ֆերտիլ հասակի կանանց հաշվով	9.4	8.2	13.3	8.5	9.2	5.1	14.6	7.1	5.8	17.2	3.8	22.9
արհեստական բժշկական ցուցումով	1401	975	27	44	27	38	149	64	15	47	1	14
1000 ֆերտիլ հասակի կանանց հաշվով	1.9	3.6	0.9	0.7	0.4	0.7	2.8	1.0	0.3	1.4	0.1	0.5



Մանկական  
հիվանդագրություն

ՎԱՐԱԿԻՉ ՀԻՎԱՆԴՈՒԹՅՈՒՆՆԵՐԻ ԹԻՎՆ ԸՆԴԳՐԿՎԱԾ ԻՄՈՒՆԱԿԱՆԽԱՐԳԵԼՄԱՆ  
ԾՐԱԳՐԵՐՈՒՄ

Աղյուսակ 6.1

Ընդամենը հիվանդություններ																
Հիվանդություններ	1990	1995	2000	2005	2010	2015	2018	2019	1990	1995	2000	2005	2010	2015	2018	2019
	բացարձակ արժեք								հարաբերական արժեք**							
Պոլիոմիելիտ	12	3	-	-	-	-	-	-	0.33	0.8	-	-	-	-	-	-
Սուր թորչումած կաթվածահա ռուբյուն (պոլիոերոպա թիա)*	-	-	22	10	13	17	16	16	-	-	0.6	0.31	0.40	0.57	0.54	0.54
Դիֆթերիա	7	29	-	-	-	-	-	-	0.2	0.8	-	-	-	-	-	-
Կարմրուկ	879	187	15	2281	2	33	19	7	24.7	5.0	0.39	70.9	0.06	1.1	0.64	0.24
Կապույտ հազ	469	12	10	6	4	27	174	46	13.2	0.3	0.26	0.19	0.12	0.9	5.9	1.6
Փայտացում	2	1	1	2	3	-	-	-	0.06	0.03	0.02	0.06	0.09	-	-	-
Էպիդեմիկ պարոտիտ	1592	806	3431	167	38	4	4	1	45.0	21.4	90.2	5.2	1.17	0.13	0.13	0.03
Կարմրախտ	1742	2135	673	620	-	-	-	-	49.0	57.0	17.69	19.3	-	-	-	-
այդ թվում՝ մինչև 14 տարեկան երեխաներ																
	1990	1995	2000	2005	2010	2015	2018	2019	1990	1995	2000	2005	2010	2015	2018	2019
	բացարձակ արժեք								հարաբերական արժեք**							
Պոլիոմիելիտ	12	3	-	-	-	-	-	-	1.1	0.3	-	-	-	-	-	-
Սուր թորչումած կաթվածահա ռուբյուն (պոլիոերոպա թիա)*	-	-	22	9	13	17	15	16	-	-	2.4	1.32	2.2	2.9	2.5	2.7
Դիֆթերիա	2	18	-	-	-	-	-	-	0.2	1.6	-	-	-	-	-	-
Կարմրուկ	757	161	14	928	-	19	11	1	70.0	15.0	1.56	136.4	-	3.2	1.8	0.17
Կապույտ հազ	460	12	10	6	4	27	160	39	42.5	1.1	1.11	0.88	0.67	4.6	26.7	6.5
Փայտացում	1	-	-	-	1	-	-	-	0.1	-	-	-	0.17	-	-	-
Էպիդեմիկ պարոտիտ	1508	763	2892	131	31	4	3	1	139.3	71.0	322.4	19.3	5.22	0.68	0.50	0.17
Կարմրախտ	1647	2051	646	444	-	-	-	-	152.1	190.8	72.0	65.3	-	-	-	-

\*Հսկողությունը սահմանվել է 1996 թվականից

\*\* հ.ա. 100000 բնակչի հաշվով

ՊԱՏՎԱՍՏՈՒՄՆԵՐՈՒՄ ԵՐԵՒԱՆԵՐԻ ԸՆԴԳՐԿՎԱԾՈՒԹՅԱՆ ՑՈՒՑԱՆԻՇՆԵՐ (%)

Աղյուսակ 6.2

Պատվաստանյութեր	1990	1995	2000	2005	2010	2015	2017	2018	2019
ՎՀԲ /Վիրուսային հեպատիտ Բ/	-	-	-	89.2	94.3	97.92	97.37	97.03	97.21
ԲՅԺ /Տուբերկուլյոզ/	83.5	84.0	96.8	94.8	99.1	99.3	99.05	98.67	98.76
ԱԿԴՓ/ՎՀԲ/ՀԻԲ-3* /Կապույտ հազ, դիֆթերիա, փայտացում, վիրուսային հեպատիտ Բ, հենոֆիլիուս ինֆլուենզա Բ/	85.3	98.0	93.3	85.6	93.8	94.36	93.88	92.48	91.75
ՕՊՎ-3 /Պոլիոմիելիտ/	91.9	93.0	96.2	89.4	95.5	96.22	95.6	94.1	93.67
Ռոտա-2 /Ռոտավիրուսային վարակ/	-	-	-	-	-	93.35	94.01	92.54	91.68
**ԿԿԽ-1 /Կարմրուկ, կարմրախտ, խոզուկ/	95.2	96.0	91.6	94.4	97.3	97.00	96.43	95.28	95.29

\*ԱԿԴՓ/ՎՀԲ/ՀԻԲ- ներդրվել է 2009թ, մինչ այդ մինչև 1 տարեկան երեխաների կապույտ հազի, դիֆթերիայի, փայտացման դեմ պատվաստումները կատարվել են ԱԿԴՓ պատվաստանյութով:

\*\*ԿԿԽ-ներդրվել է 2002թ, մինչ այդ կարմրուկի և խոզուկի դեմ պատվաստումներն իրականացվել են կարմրուկի և խոզուկի մոնովալենտ պատվաստանյութերով:

Ծանոթություն.

Մինչև 1 տարեկան երեխաներ-ՎՀԲ, ԲՅԺ, ԱԿԴՓ/ՎՀԲ/ՀԻԲ-3, ՕՊՎ-3, Ռոտա-2

Մինչև 2 տարեկան երեխաներ- ԿԿԽ-1, ՕՊՎ-4, ԱԿԴՓ

Մինչև 7 տարեկան երեխաներ-ԿԿԽ-2, ՕՊՎ-5, ԱԴՓ-Մ-1



0 – 14 ՏԱՐԵԿԱՆ ԵՐԵԽԱՆԵՐԻ ԿԱՆԽԱՐԳԵԼԻՉ ՔՆՆՈՒԹՅՈՒՆՆԵՐԸ ԵՎ  
ՀԱՅՏՆԱԲԵՐՎԱԾ ՇԵՂՈՒՄՆԵՐԸ

Աղյուսակ 6.3

Տարիներ	Զննվել են երեխաներ ԸՆԴԱՄԵՆԸ	Հայտնաբերվել են՝									
		լսողության թուլացումով		տեսողության թուլացումով		խոսքի արատներով		սկոլիոզով		կեցվածքի շեղումներով	
		Ընդամենը	%-ը զննվածներից	Ընդամենը	%-ը զննվածներից	Ընդամենը	%-ը զննվածներից	Ընդամենը	%-ը զննվածներից	Ընդամենը	%-ը զննվածներից
1980	846800	1300	0.15	18843	2.2	4355	0.51	395	0.05	12322	1.45
1985	982400	1750	0.18	20733	2.1	6048	0.61	493	0.05	14929	1.52
1990	934936	1948	0.2	18144	1.94	6482	0.69	657	0.07	14069	1.5
1995	831875	1683	0.2	11874	1.43	5014	0.6	555	0.07	10327	1.24
2000	693822	1226	0.17	9286	1.33	3527	0.5	248	0.03	4944	0.71
2004	616865	1030	0.17	8029	1.3	2994	0.49	279	0.05	4211	0.68
2005	615271	1163	0.19	8895	1.45	3126	0.51	364	0.06	4332	0.7
2006	584583	1035	0.18	9908	1.69	3539	0.61	375	0.06	4109	0.7
2007	581885	1029	0.18	9719	1.67	3731	0.64	403	0.07	3788	0.65
2008	577542	1042	0.18	10638	1.84	3575	0.62	510	0.09	4024	0.7
2009	575771	1048	0.18	10589	1.84	3869	0.67	510	0.09	3693	0.64
2010	574060	973	0.17	10308	1.80	3520	0.61	656	0.11	3136	0.55
2011	571432	936	0.16	10314	1.80	3881	0.68	600	0.10	3125	0.55
2012	574943	905	0.16	10980	1.91	3843	0.67	613	0.11	3312	0.58
2013	570605	951	0.17	12162	2.13	3808	0.67	604	0.11	3764	0.66
2014	568171	952	0.17	12372	2.18	3562	0.63	605	0.11	4046	0.71
2015	578802	1193	0.21	11873	2.05	3462	0.60	589	0.10	3540	0.61
2016	584708	1217	0.21	12503	2.14	3457	0.59	568	0.10	3649	0.62
2017	579640	1434	0.25	12695	2.19	3131	0.54	595	0.10	3985	0.69
2018	579895	1342	0.23	14103	2.43	3240	0.56	659	0.11	4036	0.70
2019	579125	1347	0.23	14539	2.51	3306	0.57	766	0.13	3562	0.62

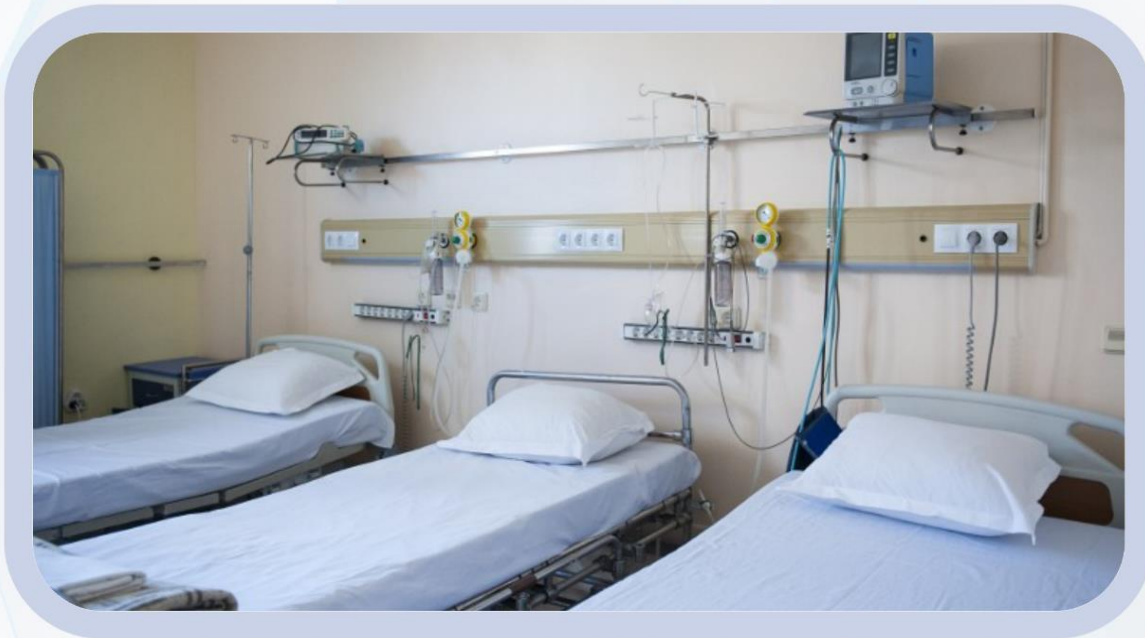
**ՏԱՐԵՎԵՐՁԻՆ ԴԻՍՊԱՆՍԵՐԱՅԻՆ ՀՍԿՈՂՈՒԹՅԱՆ ՏԱԿ ԳՏՆՎՈՂ 0-14 ՏԱՐԵԿԱՆ ԵՐԵԽԱՆԵՐԻ ԹԻՎՆ ԸՍՏ ԱՌԱՆՁԻՆ ՀԻՎԱՆԴՈՒԹՅՈՒՆՆԵՐԻ**

Աղյուսակ 6.4

	Տարեվերջին դիսպանսերային հսկողության տակ գտնվող 0-14 տարեկան երեխաների թիվը													
	1995		2000		2005		2010		2015		2018		2019	
	բ.ա.	հ.ա.	բ.ա.	հ.ա.	բ.ա.	հ.ա.	բ.ա.	հ.ա.	բ.ա.	հ.ա.	բ.ա.	հ.ա.	բ.ա.	հ.ա.
<b>Շաքարային դիաբետ</b>	167	15.7	141	16.2	174	26.2	211	35.6	212	36.0	394	65.7	422	70.4
<b>Մակավարյունություն</b>	2363	222.3	2858	327.6	2638	397.0	2952	498.2	3075	522.2	3044	507.2	3101	517.2
<b>Քրոնիկական օտիտ</b>	2089	196.5	1312	150.4	1055	158.8	997	168.3	941	159.8	1105	184.1	1036	172.8
<b>Ռևմատիզմ</b>	2058	193.6	941	107.9	484	72.8	290	48.9	128	21.7	81	13.5	69	11.5
<b>Նշիկների և գեղձանման ների քրոնիկական հիվանդություններ, հարնշիկային թարախակույտ</b>	12696	1194.2	6600	756.6	4047	609.0	4679	789.7	4760	808.3	4753	792.0	5084	847.9
<b>Թոքաբորբեր</b>	2342	220.3	1661	190.4	1105	166.3	1344	226.8	941	159.8	730	121.6	980	163.4
<b>Ասթմա, ասթմատիկ ստատուս</b>	319	30.0	329	37.7	390	58.7	453	76.5	540	91.7	628	104.6	655	109.2
<b>Լեղապարկի և լեղուղիների հիվանդություններ</b>	888	83.5	557	63.8	481	72.4	522	88.1	528	89.7	469	78.2	496	82.7
<b>Նեֆրիտ, նեֆրոտիկ համախտանիշ, նեֆրոզ<sup>1</sup></b>	630	59.3	609	69.8	-	-	-	-	-	-	-	-	-	-
<b>Երիկամների գլոմերուլյար և տուբուլոնեֆրոտիցիալ հիվանդություններ, երիկամի և միզաձորանի այլ հիվանդություններ<sup>2</sup></b>	-	-	-	-	900	135.4	854	144.1	1104	187.5	1058	176.3	966	161.1
<b>Արյան շրջանառության համակարգի բնածին արատներ</b>	1891	177.9	1503	172.3	963	144.9	1352	228.2	1533	260.3	1778	296.3	1830	305.2

<sup>1</sup> 2004թ. ըստ ՀՄԴ 10-ի չի առանձնացվում

<sup>2</sup> Հաշվարկվում է ըստ ՀՄԴ 10 -ի 2004թ.



Կանացի  
կոնսուլտացիաների  
և ծննդօգնություն  
իրականացնող հաստատություններ

Մոր և մանկան առողջության  
պահպահման և համապատասխան բժշկական  
օգնություն մատուցող կադրային ներուժ

**ՄԱՆԿԱԲԱՐՁԱԳԻՆԵԿՈԼՈԳԻԱԿԱՆ ԾԱՌԱՅՈՒԹՅՈՒՆ ԻՐԱԿԱՆԱՑՆՈՂ  
ՀԱՍՏԱՏՈՒԹՅՈՒՆՆԵՐ ՄԱՐԶԱՅԻՆ ԿՏՐՎԱԾՔՈՎ, 2019**

Աղյուսակ 7.1

	ՀՀ	ԵՐԵՎԱՆ	Արագածոտն	Արարատ	Արմավիր	Գեղարքունիք	Լոռի	Կոտայք	Շիրակ	Սյունիք	Վայոց Ձոր	Տավուշ
Ծննդոգնություն և գինեկոլոգիական ծառայություններ մատուցող բուժհաստատություններ այդ թվում՝	65	19	5	4	2	5	5	6	6	5	2	6
Ծննդատներ առանց կանանց կոնսուլտացիայի	5	2		1		1			1			
Ծննդատներ կանանց կոնսուլտացիայով	3	2						1				

**ԱՐՏԱՀԻՎԱՆԴԱՆՈՑԱՅԻՆ ԲՈՒԺՕԳՆՈՒԹՅՈՒՆ ԻՐԱԿԱՆԱՑՆՈՂ  
ՀԱՍՏԱՏՈՒԹՅՈՒՆՆԵՐ, 2019**

Աղյուսակ 7.1. 1

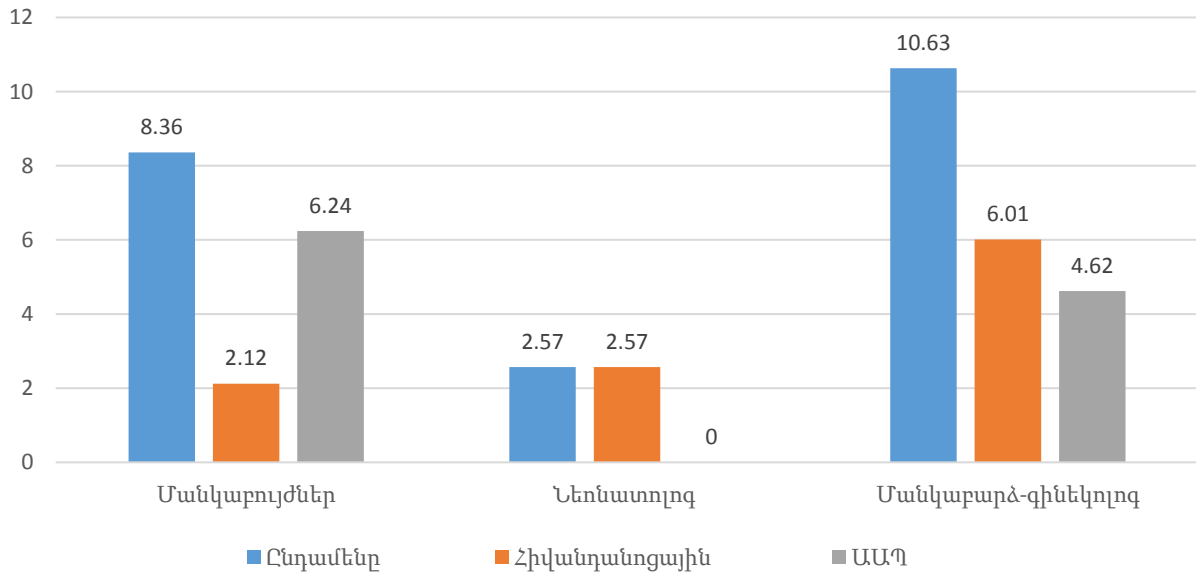
	ՀՀ	ԵՐԵՎԱՆ	Արագածոտն	Արարատ	Արմավիր	Գեղարքունիք	Լոռի	Կոտայք	Շիրակ	Սյունիք	Վայոց Ձոր	Տավուշ
Պոլիկլինիկաներ (ինքնուրույն և միավորված) Ընդամենը	86	36	3	4	4	4	8	6	10	5	2	4
այդ թվում՝												
մանկական (միավորված և ինքնուրույն)	5	5										
Ինքնուրույն պոլիկլինիկաներ	41	24			1	2	4	2	7			1
այդ թվում՝												
մեծահասակների	39	22			1	2	4	2	7			1
մանկական	2	2										
Միավորված պոլիկլինիկաներ՝ ԲԿ կազմում	45	12	3	4	3	2	4	4	3	5	2	3
այդ թվում՝ մեծահասակների	42	9	3	4	3	2	4	4	3	5	2	3
մանկական	3	3										
Գյուղական ամբուլատորիաներ	241		16	50	52	30	18	30	12	10	5	18

ՀՀ ՄԱՐԴԿԱՅԻՆ ՆԵՐՈՒԺ (ԲԺԻՇԿՆԵՐ ԸՍՏ ՄԱՍՆԱԳԻՏՈՒԹՅՈՒՆՆԵՐԻ և ՄԻՋԻՆ ԱՆՁՆԱԿԱԶՄ), 2019

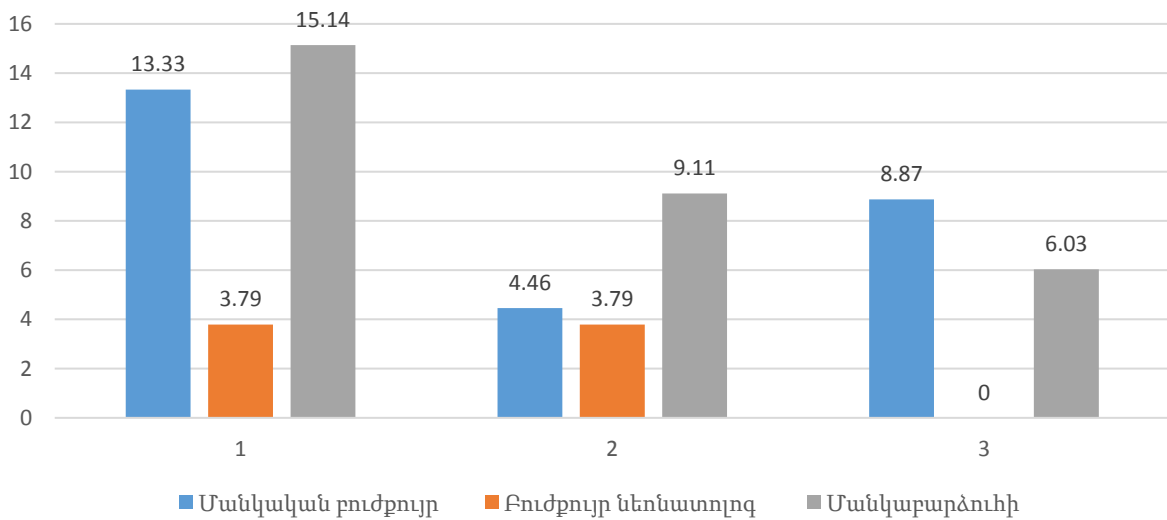
Աղյուսակ 7.2

Մասնագիտություններ	Հիվանդանոցային և ԱԱՊ հաստատություններում գործող մարդկային ներուժի (ֆիզիկական անձերի) թվաքանակը		այդ թվում՝			
			Հիվանդանոցային հաստատություններ		ԱԱՊ հաստատություններ (պոլիկլինիկաներ, ամբուլատորիաներ, դիսպանսերներ, կոնսուլտացիաներ)	
	բ.ա.	10 000 բն.	բ.ա.	10 000 բն.	բ.ա.	10 000 բն.
<i>Բժիշկներ ըստ մասնագիտությունների</i>						
Բժիշկներ – ընդամենը *	9993	33.76	4821	16,29	5172	17.47
Ընտանեկան բժիշկներ	621	2,10	1	0,00	620	2,09
Թերապևտներ - ընդամենը	781	3.46	141	0.62	640	2.84
Մանկաբույժներ - ընդամենը	588	8.36	149	2.12	439	6.24
Նեոնատոլոգ	154	2.57	154	2.57	0	0.00
Մանկաբարձ-գինեկոլոգ	792	10.63	448	6.01	344	4.62
Ռեպրոդուկտոլոգ (Վերարտադրողական առող. Գինեկոլոգ)	8	0.11	1	0.01	7	0.09
Ներզատաբան-գինեկոլոգ	11	0.15	3	0.04	8	0.11
<i>Միջին անձնակազմ</i>						
Ընդամենը միջին բուժանձնակազմ ըստ մասնագիտությունների և ծառայությունների	15919	53.79	8371	28.28	7548	25.50
Ընտանեկան բուժբույր	1418	4.79	55	0.19	1363	4.61
Մանկական բուժբույր	938	13.33	314	4.46	624	8.87
Բուժբույր նեոնատոլոգ	227	3.79	227	3.79	0	0.00
Մանկաբարձուհի	1128	15.14	679	9.11	449	6.03

**Գծապատկեր 16. ՀՀ բուժհաստատություններում մանկաբույժների, նեոնատոլոգների և մանկաբարձ-գինեկոլոգների թիվն 10 000 բնակչի հաշվով**



**Գծապատկեր 17. ՀՀ բուժհաստատություններում միջին բուժանձնակազմի թիվն 10 000 բնակչի հաշվով**



ԵՐԵՎԱՆ, ՄԱՐԴԿԱՅԻՆ ՆԵՐՈՒԺ (ԲԺԻՇԿՆԵՐ ԸՍՏ ՄԱՍՆԱԳԻՏՈՒԹՅՈՒՆՆԵՐԻ), 2019  
Աղյուսակ 7.4

Մասնագիտություններ	Հիվանդանոցային և ԱԱՊ հաստատություններում գործող մարդկային ներուժի (ֆիզիկական անձերի) թվաքանակը		այդ թվում՝			
			Հիվանդանոցային հաստատություններ		ԱԱՊ հաստատություններ (պոլիկլինիկաներ, ամբուլատորիաներ, դիսպանսերներ, կոնսուլտացիաներ)	
	բ.ա.	10 000 բն.	բ.ա.	10 000 բն.	բ.ա.	10 000 բն.
<i>Բժիշկներ ըստ մասնագիտությունների</i>						
Բժիշկներ – ընդամենը *	6538	60.31	3536	32.62	3002	27.69
Ընտանեկան բժիշկներ	61	0,56	1	0,01	60	0,55
Թերապևտներ - ընդամենը	512	6,11	86	1,03	426	5,09
Մանկաբույժներ - ընդամենը	387	15,69	94	3,81	293	11,88
Նեոնատոլոգ	101	4,73	101	4,73	0	0,00
Մանկաբարձ-գինեկոլոգ	527	0,10	325	5,57	202	3,46
Ռեպրոդուկտոլոգ (Վերարտադրողական առող. Գինեկոլոգ)	8	0,00	1	0,02	7	0,12
Ներզատաբան-գինեկոլոգ	8	0,00	2	0,03	6	0,10
<i>Միջին անձնակազմ</i>						
Ընդամենը միջին բուժանձնակազմ ըստ մասնագիտությունների և ծառայությունների	8246	76.07	5118	47.21	3128	28.86
Ընտանեկան բուժքույր	219	2.02	15	0.14	204	1.88
Մանկական բուժքույր	484	19.63	108	4.38	376	15.25
Բուժքույր նեոնատոլոգ	110	5.15	110	5.15	0	0.00
Մանկաբարձուհի	579	21.24	377	13.83	202	7.41

**ԱՐԱԳԱԾՈՏՆԻ ՄԱՐԶ, ՄԱՐԴԿԱՅԻՆ ՆԵՐՈՒԺ (ԲԺԻՇԿՆԵՐ ԸՍՏ  
ՄԱՍՆԱԳԻՏՈՒԹՅՈՒՆՆԵՐԻ), 2019**

Աղյուսակ 7.5

Մասնագիտություններ	Հիվանդանոցային և ԱԱՊ հաստատություններում գործող մարդկային ներուժի (ֆիզիկական անձերի) թվաքանակը		այդ թվում՝			
			Հիվանդանոցային հաստատություններ		ԱԱՊ հաստատություններ (պոլիկլինիկաներ, ամբուլատորիաներ, դիսպանսերներ, կոնսուլտացիաներ)	
	բ.ա.	10 000 բն.	բ.ա.	10 000 բն.	բ.ա.	10 000 բն.
<i>Բժիշկներ ըստ մասնագիտությունների</i>						
Բժիշկներ – ընդամենը *	216	17.32	61	4.89	155	12.43
Ընտանեկան բժիշկներ	41	3.29	0	0.00	41	3.29
Թերապևտներ - ընդամենը	18	1.93	4	0.43	14	1.50
Մանկաբույժներ - ընդամենը	9	2.85	2	0.63	7	2.22
Նեոնատոլոգ	2	0.74	2	0.74	0	0.00
Մանկաբարձ-գինեկոլոգ	21	3.29	12	1.88	9	1.41
<i>Միջին անձնակազմ</i>						
Ընդամենը միջին բուժանձնակազմ ըստ մասնագիտությունների և ծառայությունների	515	41.30	157	12.59	358	28.71
Ընտանեկան բուժքույր	96	7.70	0	0.00	96	7.70
Մանկական բուժքույր	31	9.81	12	3.80	19	6.01
Բուժքույր նեոնատոլոգ	13	4.83	13	4.83	0	0.00
Մանկաբարձուհի	43	13.78	21	6.73	22	7.05



**ԱՐԱՐԱՏԻ ՄԱՐԶ, ՄԱՐԴԿԱՅԻՆ ՆԵՐՈՒԺ (ԲԺԻՇԿՆԵՐ ԸՍՏ  
ՄԱՍՆԱԳԻՏՈՒԹՅՈՒՆՆԵՐԻ), 2019**

Աղյուսակ 7.6

Մասնագիտություններ	Հիվանդանոցային և ԱԱՊ հաստատություններում գործող մարդկային ներուժի (ֆիզիկական անձերի) թվաքանակը		այդ թվում՝			
			Հիվանդանոցային հաստատություններ		ԱԱՊ հաստատություններ (պոլիկլինիկաներ, ամբուլատորիաներ, դիսպանսերներ, կոնսուլտացիաներ)	
	բ.ա.	10 000 բն.	բ.ա.	10 000 բն.	բ.ա.	10 000 բն.
<i>Բժիշկներ ըստ մասնագիտությունների</i>						
<b>Բժիշկներ – ընդամենը *</b>	<b>426</b>	<b>16.60</b>	<b>184</b>	<b>7.17</b>	<b>242</b>	<b>9.43</b>
Ընտանեկան բժիշկներ	80	3.12	0	0.00	80	3.12
Թերապևտներ - ընդամենը	34	1.76	7	0.36	27	1.40
Մանկաբույժներ - ընդամենը	30	4.72	9	1.42	21	3.30
Նեոնատոլոգ	14	2.58	14	2.58	0	0.00
Մանկաբարձ-գինեկոլոգ	27	0.09	16	1.20	11	0.83
<i>Միջին անձնակազմ</i>						
Ընդամենը միջին բուժանձնակազմ ըստ մասնագիտությունների և ծառայությունների	<b>963</b>	<b>37.53</b>	<b>448</b>	<b>17.46</b>	<b>515</b>	<b>20.07</b>
Ընտանեկան բուժքույր	193	7.52	6	0.23	187	7.29
Մանկական բուժքույր	67	10.53	33	5.19	34	5.35
Բուժքույր նեոնատոլոգ	19	3.50	19	3.50	0	0.00
Մանկաբարձուհի	67	10.31	34	5.23	33	5.08

**ԱՐՄԱՎԻՐԻ ՄԱՐԶ, ՄԱՐԴԿԱՅԻՆ ՆԵՐՈՒԺ (ԲԺԻՇԿՆԵՐ ԸՍՏ  
ՄԱՍՆԱԳԻՏՈՒԹՅՈՒՆՆԵՐԻ), 2019**

Աղյուսակ 7.7

Մասնագիտություններ	Հիվանդանոցային և ԱԱՊ հաստատություններում գործող մարդկային ներուժի (ֆիզիկական անձերի) թվաքանակը		այդ թվում՝			
			Հիվանդանոցային հաստատություններ		ԱԱՊ հաստատություններ (պոլիկլինիկաներ, ամբուլատորիաներ, դիսպանսերներ, կոնսուլտացիաներ)	
	բ.ա.	10 000 բն.	բ.ա.	10 000 բն.	բ.ա.	10 000 բն.
<i>Բժիշկներ ըստ մասնագիտությունների</i>						
Բժիշկներ – ընդամենը *	381	14.44	141	5.34	240	9.09
Ընտանեկան բժիշկներ	67	2.54	0	0.00	67	2.54
Թերապևտներ - ընդամենը	36	1.79	5	0.25	31	1.54
Մանկաբույժներ - ընդամենը	30	4.75	7	1.11	23	3.65
Նեոնատոլոգ	5	0.94	5	0.94	0	0.00
Մանկաբարձ-գինեկոլոգ	29	2.13	13	0.96	16	1.18
<i>Միջին անձնակազմ</i>						
Ընդամենը միջին բուժանձնակազմ ըստ մասնագիտությունների և ծառայությունների	<b>845</b>	<b>32.02</b>	<b>344</b>	<b>13.04</b>	<b>501</b>	<b>18.98</b>
Ընտանեկան բուժքույր	133	5.04	0	0.00	133	5.04
Մանկական բուժքույր	92	14.58	34	5.39	58	9.19
Բուժքույր նեոնատոլոգ	6	1.12	6	1.12	0	0.00
Մանկաբարձուհի	49	7.21	28	4.12	21	3.09

**ԳԵՂԱՐՔՈՒՆԻՔԻ ՄԱՐԶ, ՄԱՐԴԿԱՅԻՆ ՆԵՐՈՒԺ (ԲԺԻՇԿՆԵՐ ԸՍՏ  
ՄԱՍՆԱԳԻՏՈՒԹՅՈՒՆՆԵՐԻ), 2019**

Աղյուսակ 7.8

Մասնագիտություններ	Հիվանդանոցային և ԱԱՊ հաստատություններում գործող մարդկային ներուժի (ֆիզիկական անձերի) թվաքանակը		այդ թվում՝			
			Հիվանդանոցային հաստատություններ		ԱԱՊ հաստատություններ (պոլիկլինիկաներ, ամբուլատորիաներ, դիսպանսերներ, կոնսուլտացիաներ)	
	բ.ա.	10 000 բն.	բ.ա.	10 000 բն.	բ.ա.	10 000 բն.
<i>Բժիշկներ ըստ մասնագիտությունների</i>						
Բժիշկներ – ընդամենը *	344	15.11	144	6.33	200	8.79
Ընտանեկան բժիշկներ	64	2.81	0	0.00	64	2.81
Թերապևտներ - ընդամենը	26	1.51	8	0.47	18	1.05
Մանկաբույժներ - ընդամենը	22	3.95	6	1.08	16	2.87
Նեոնատոլոգ	3	0.64	3	0.64	0	0.00
Մանկաբարձ-գինեկոլոգ	24	2.10	15	1.31	9	0.79
<i>Միջին անձնակազմ</i>						
Ընդամենը միջին բուժանձնակազմ ըստ մասնագիտությունների և ծառայությունների	<b>786</b>	<b>34.53</b>	<b>339</b>	<b>14.89</b>	<b>447</b>	<b>19.64</b>
Ընտանեկան բուժքույր	138	6.06	0	0.00	138	6.06
Մանկական բուժքույր	54	9.69	26	4.67	28	5.03
Բուժքույր նեոնատոլոգ	10	2.14	10	2.14	0	0.00
Մանկաբարձուհի	62	10.73	41	7.09	21	3.63

ԼՈՌՈՒ ՄԱՐԶ, ՄԱՐԴԿԱՅԻՆ ՆԵՐՈՒԺ (ԲԺԻՇԿՆԵՐ ԸՍՏ ՄԱՍՆԱԳԻՏՈՒԹՅՈՒՆՆԵՐԻ),  
2019

Աղյուսակ 7.9

Մասնագիտություններ	Հիվանդանոցային և ԱԱՊ հաստատություններում գործող մարդկային ներուժի (ֆիզիկական անձերի) թվաքանակը		այդ թվում՝			
			Հիվանդանոցային հաստատություններ	ԱԱՊ (պոլիկլինիկաներ, ամբուլատորիաներ, դիսպանսերներ, կոնսուլտացիաներ)		
	բ.ա.	10 000 բն.	բ.ա.	10 000 բն.	բ.ա.	10 000 բն.
<i>Բժիշկներ ըստ մասնագիտությունների</i>						
Բժիշկներ – ընդամենը *	498	23.35	181	8.49	317	14.86
Ընտանեկան բժիշկներ	24	1.13	0	0.00	24	1.13
Թերապևտներ - ընդամենը	70	4.38	10	0.63	60	3.75
Մանկաբույժներ - ընդամենը	45	8.44	6	1.13	39	7.32
Նեոնատոլոգ	7	1.56	7	1.56	0	0.00
Մանկաբարձ-գինեկոլոգ	41	3.52	18	1.55	23	1.98
<i>Միջին անձնակազմ</i>						
Ընդամենը միջին բուժանձնակազմ ըստ մասնագիտությունների և ծառայությունների	1000	46.88	401	18.80	599	28.08
Ընտանեկան բուժբույր	74	3.47	5	0.23	69	3.23
Մանկական բուժբույր	61	11.44	21	3.94	40	7.50
Բուժբույր նեոնատոլոգ	17	3.78	17	3.78	0	0.00
Մանկաբարձուհի	72	13.66	38	7.21	34	6.45

**ԿՈՏԱՅՔԻ ՄԱՐԶ, ՄԱՐԴԿԱՅԻՆ ՆԵՐՈՒԺ (ԲԺԻՇԿՆԵՐ ԸՍՏ  
ՄԱՍՆԱԳԻՏՈՒԹՅՈՒՆՆԵՐԻ), 2019**

Աղյուսակ 7.10

Մասնագիտություններ	Հիվանդանոցային և ԱԱՊ հաստատություններում գործող մարդկային ներուժի (ֆիզիկական անձերի) թվաքանակը		այդ թվում՝			
			Հիվանդանոցային հաստատություններ		ԱԱՊ հաստատություններ (պոլիկլինիկաներ, ամբուլատորիաներ, դիսպանսերներ, կոնսուլտացիաներ)	
	բ.ա.	10 000 բն.	բ.ա.	10 000 բն.	բ.ա.	10 000 բն.
<i>Բժիշկներ ըստ մասնագիտությունների</i>						
Բժիշկներ – ընդամենը *	526	20.96	205	8.17	321	12.79
Ընտանեկան բժիշկներ	118	4.70	0	0.00	118	4.70
Թերապևտներ - ընդամենը	16	0.85	9	0.48	7	0.37
Մանկաբույժներ - ընդամենը	11	1.74	7	1.11	4	0.63
Նեոնատոլոգ	9	1.68	9	1.68	0	0.00
Մանկաբարձ-գինեկոլոգ	42	3.20	16	1.22	26	1.98
Ներզատաբան-գինեկոլոգ	3	0.23	1	0.08	2	0.15
<i>Միջին անձնակազմ</i>						
Ընդամենը միջին բուժանձնակազմ ըստ մասնագիտությունների և ծառայությունների	983	39.18	450	17.94	533	21.24
Ընտանեկան բուժքույր	162	6.46	0	0.00	162	6.46
Մանկական բուժքույր	25	3.96	22	3.49	3	0.48
Բուժքույր նեոնատոլոգ	14	2.61	14	2.61	0	0.00
Մանկաբարձուհի	68	10.78	30	4.75	38	6.02

ՇԻՐԱԿԻ ՄԱՐԶ, ՄԱՐԴԿԱՅԻՆ ՆԵՐՈՒԺ (ԲԺԻՇԿՆԵՐ ԸՍՏ ՄԱՍՆԱԳԻՏՈՒԹՅՈՒՆՆԵՐԻ),  
2019

Աղյուսակ 6.17.1

Մասնագիտություններ	Հիվանդանոցային և ԱԱՊ հաստատություններում գործող մարդկային ներուժի (ֆիզիկական անձերի) թվաքանակը		այդ թվում՝			
			Հիվանդանոցային հաստատություններ		ԱԱՊ հաստատություններ (պոլիկլինիկաներ, ամբուլատորիաներ, դիսպանսերներ, կոնսուլտացիաներ)	
	բ.ա.	10 000 բն.	բ.ա.	10 000 բն.	բ.ա.	10 000 բն.
<i>Բժիշկներ ըստ մասնագիտությունների</i>						
Բժիշկներ – ընդամենը *	519	22.43	183	7.91	336	14.52
Ընտանեկան բժիշկներ	76	3.28	0	0.00	76	3.28
Թերապևտներ - ընդամենը	31	1.78	5	0.29	26	1.50
Մանկաբույժներ - ընդամենը	21	3.65	6	1.04	15	2.60
Նեոնատոլոգ	3	0.61	3	0.61	0	0.00
Մանկաբարձ-գինեկոլոգ	45	3.63	17	1.37	28	2.26
<i>Միջին անձնակազմ</i>						
Ընդամենը միջին բուժանձնակազմ ըստ մասնագիտությունների և ծառայությունների	1223	52.85	556	24.03	667	28.82
Ընտանեկան բուժքույր	149	6.44	5	0.22	144	6.22
Մանկական բուժքույր	53	9.20	19	3.30	34	5.90
Բուժքույր նեոնատոլոգ	16	3.26	16	3.26	0	0.00
Մանկաբարձուհի	79	13.44	45	7.65	34	5.78

**ՄՅՈՒՆԻՔԻ ՄԱՐԶ, ՄԱՐԴԿԱՅԻՆ ՆԵՐՈՒԺ (ԲԺԻՇԿՆԵՐ ԸՍՏ  
ՄԱՍՆԱԳԻՏՈՒԹՅՈՒՆՆԵՐԻ), 2019**

Աղյուսակ 7.11

Մասնագիտություններ	Հիվանդանոցային և ԱԱՊ հաստատություններում գործող մարդկային ներուժի (ֆիզիկական անձերի) թվաքանակը		այդ թվում՝			
			Հիվանդանոցային հաստատություններ ը		ԱԱՊ հաստատություններ (պոլիկլինիկաներ, ամբուլատորիաներ, դիսպանսերներ, կոնսուլտացիաներ)	
	բ.ա.	10 000 բն.	բ.ա.	10 000 բն.	բ.ա.	10 000 բն.
<i>Բժիշկներ ըստ մասնագիտությունների</i>						
Բժիշկներ – ընդամենը *	224	16.31	94	6.85	130	9.47
Ընտանեկան բժիշկներ	44	3.20	0	0.00	44	3.20
Թերապևտներ - ընդամենը	9	0.83	4	0.37	5	0.46
Մանկաբույժներ - ընդամենը	11	3.77	5	1.71	6	2.05
Նեոնատոլոգ	4	1.66	4	1.66	0	0.00
Մանկաբարձ-գինեկոլոգ	15	2.12	5	0.71	10	1.41
<i>Միջին անձնակազմ</i>						
Ընդամենը միջին բուժանձնակազմ ըստ մասնագիտությունների և ծառայությունների	655	47.71	317	23.09	338	24.62
Ընտանեկան բուժբույր	117	8.52	21	1.53	96	6.99
Մանկական բուժբույր	21	7.19	16	5.48	5	1.71
Բուժբույր նեոնատոլոգ	11	4.56	11	4.56	0	0.00
Մանկաբարձուհի	50	14.66	32	9.38	18	5.28

ՎԱՅՈՑ ՁՈՐԻ ՄԱՐԶ, ՄԱՐԴԿԱՅԻՆ ՆԵՐՈՒԺ (ԲԺԻՇԿՆԵՐ ԸՍՏ  
ՄԱՍՆԱԳԻՏՈՒԹՅՈՒՆՆԵՐԻ), 2019

Աղյուսակ 7.13

Մասնագիտություններ	Հիվանդանոցային և ԱԱՊ հաստատություններում գործող մարդկային ներուծի (ֆիզիկական անձերի) թվաքանակը		այդ թվում՝			
			Հիվանդանոցային հաստատություններ		ԱԱՊ հաստատություններ (պոլիկլինիկաներ, ամբուլատորիաներ, դիսպանսերներ, կոնսուլտացիաներ)	
	բ.ա.	10 000 բն.	բ.ա.	10 000 բն.	բ.ա.	10 000 բն.
<i>Բժիշկներ ըստ մասնագիտությունների</i>						
Բժիշկներ – ընդամենը	98	20.21	25	5.15	73	15.05
Ընտանեկան բժիշկներ	6	1.24	0	0.00	6	1.24
Թերապևտներ - ընդամենը	13	3.48	0	0.00	13	3.48
Մանկաբույժներ - ընդամենը	9	8.11	2	1.80	7	6.31
Նեոնատոլոգ	2	2.13	2	2.13	0	0.00
Մանկաբարձ-գինեկոլոգ	8	3.15	5	1.97	3	1.18
<i>Միջին անձնակազմ</i>						
Ընդամենը միջին բուժանձնակազմ ըստ մասնագիտությունների և ծառայությունների	198	40.82	51	10.52	147	30.31
Ընտանեկան բուժքույր	40	8.25	0	0.00	40	8.25
Մանկական բուժքույր	16	14.41	4	3.60	12	10.81
Բուժքույր նեոնատոլոգ	1	1.06	1	1.06	0	0.00
Մանկաբարձուհի	17	14.29	8	6.72	9	7.56

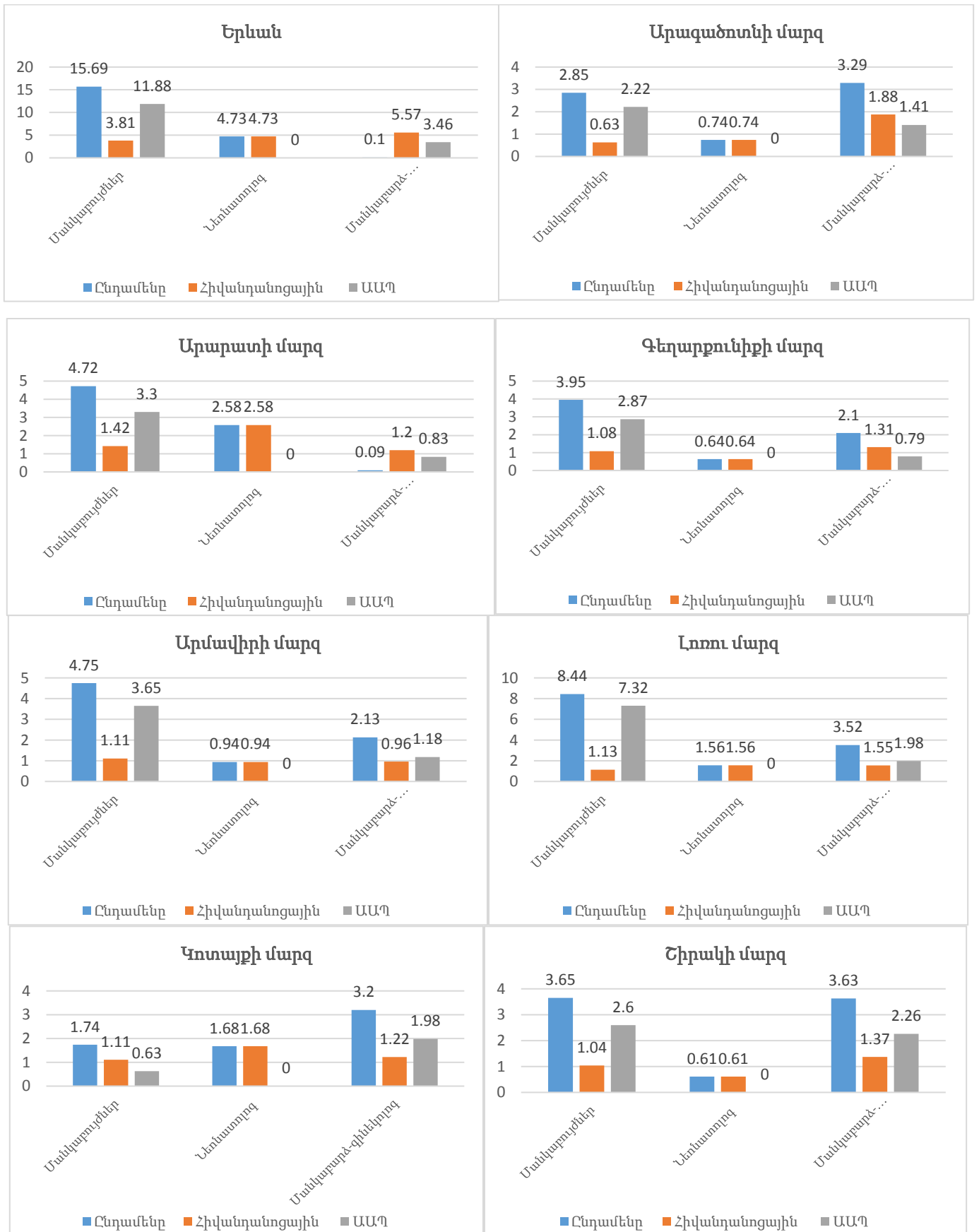


ՏԱՎՈՒՇԻ ՄԱՐԶ, ՄԱՐԴԿԱՅԻՆ ՆԵՐՈՒԺ (ԲԺԻՇԿՆԵՐ ՈՍՏ  
ՄԱՍՆԱԳԻՏՈՒԹՅՈՒՆՆԵՐԻ), 2019

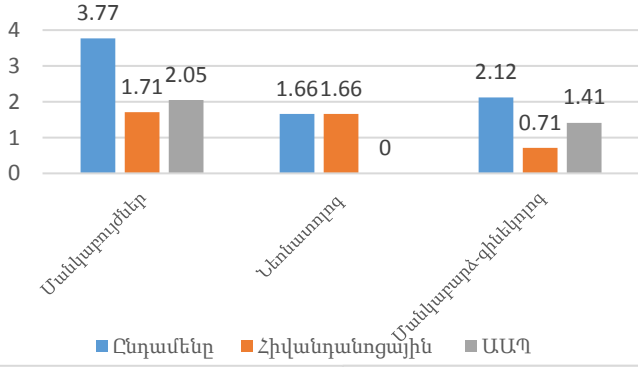
Աղյուսակ 7.14

Մասնագիտություններ	Հիվանդանոցային և ԱԱՊ հաստատություններում գործող մարդկային ներուժի (ֆիզիկական անձերի) թվաքանակը		այդ թվում՝			
			Հիվանդանոցային հաստատություններ		ԱԱՊ հաստատություններ (պոլիկլինիկաներ, ամբուլատորիաներ, դիսպանսերներ, կոնսուլտացիաներ)	
	բ.ա.	10 000 բն.	բ.ա.	10 000 բն.	բ.ա.	10 000 բն.
<i>Բժիշկներ ըստ մասնագիտությունների</i>						
Բժիշկներ – ընդամենը *	223	18.35	67	5.51	156	12.84
Ընտանեկան բժիշկներ	40	3.29	0	0.00	40	3.29
Թերապևտներ - ընդամենը	16	1.72	3	0.32	13	1.39
Մանկաբույժներ - ընդամենը	13	4.59	5	1.77	8	2.83
Նեոնատոլոգ	4	1.70	4	1.70	0	0.00
Մանկաբարձ-գինեկոլոգ	13	2.03	6	0.94	7	1.09
<i>Միջին անձնակազմ</i>						
Ընդամենը միջին բուժանձնակազմ ըստ մասնագիտությունների և ծառայությունների (1+2+3+...+29)	505	41.56	190	15.64	315	25.93
Ընտանեկան բուժքույր	97	7.98	3	0.25	94	7.74
Մանկական բուժքույր	34	12.01	19	6.71	15	5.30
Բուժքույր նեոնատոլոգ	10	4.26	10	4.26	0	0.00
Մանկաբարձուհի	42	14.09	25	8.39	17	5.70

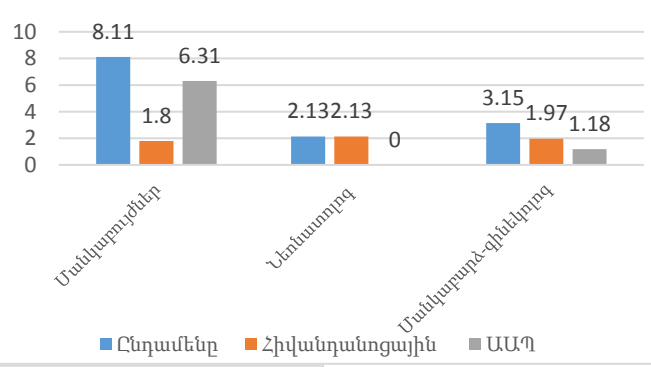
**Գծապատկեր 18. ՀՀ բուժհաստատություններում մանկաբույժների, նեոնատոլոգների և մանկաբարձգինեկոլոգների թիվն ըստ 10 000 բնակչի հաշվով, ըստ մարզերի, 2019**



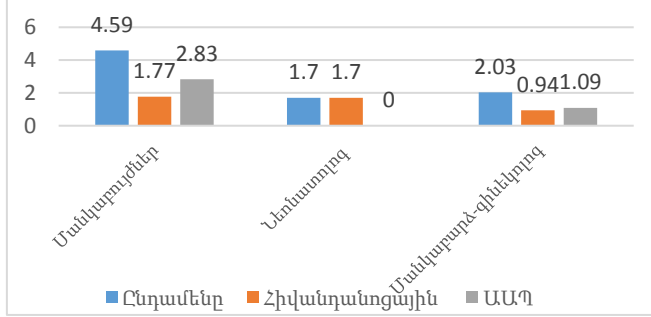
### Մյունիքի մարզ



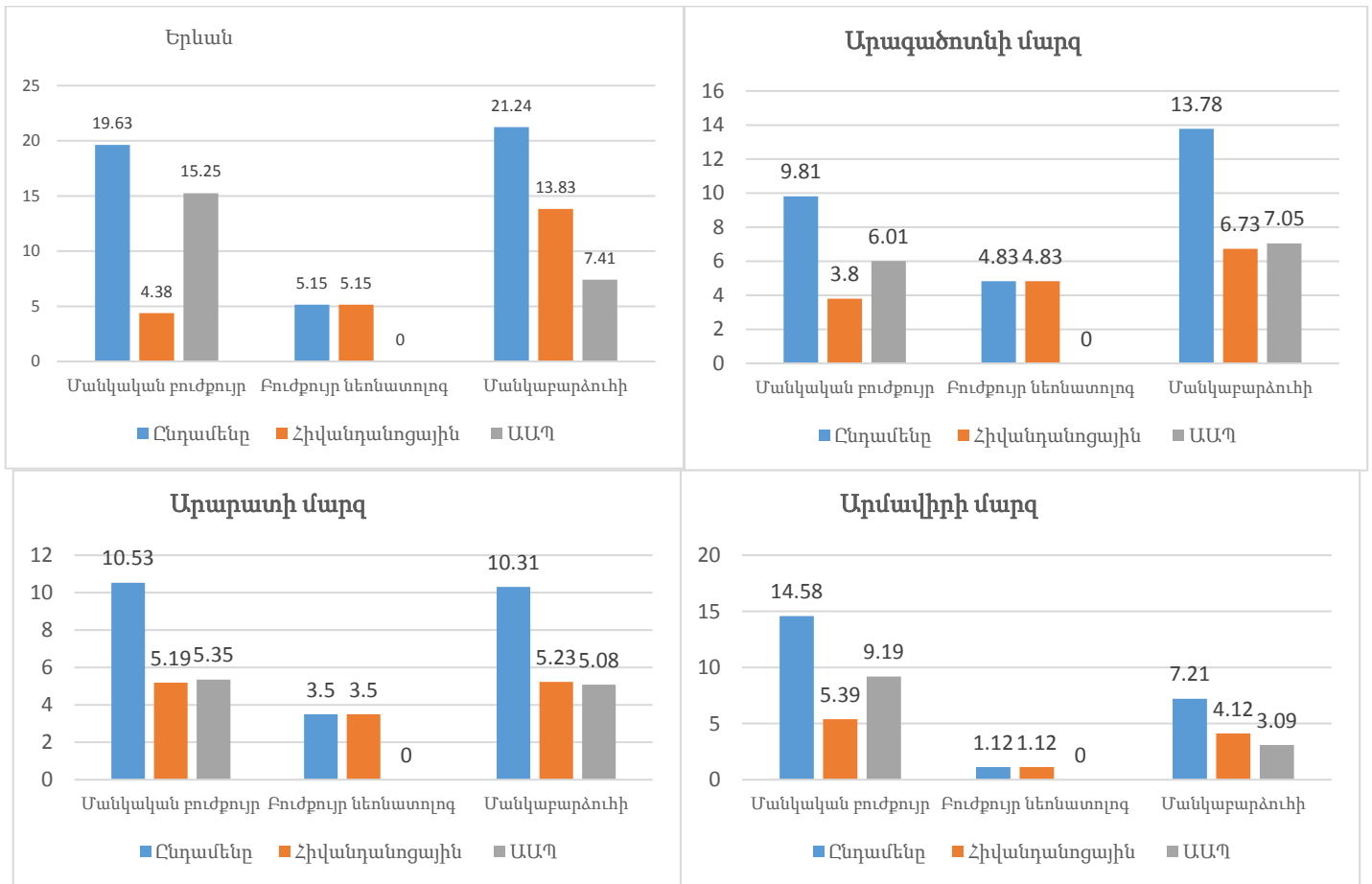
### Վայոց Ձորի մարզ



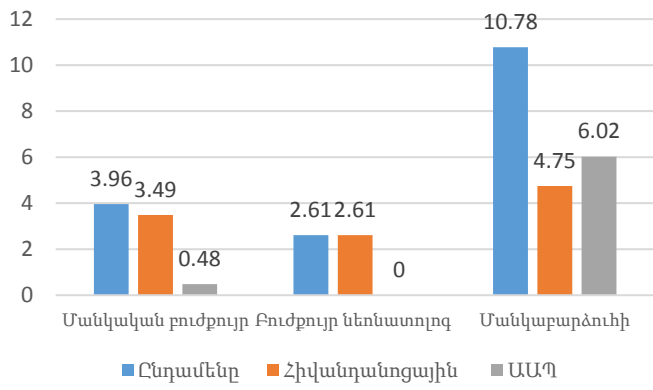
### Տավուշի մարզ



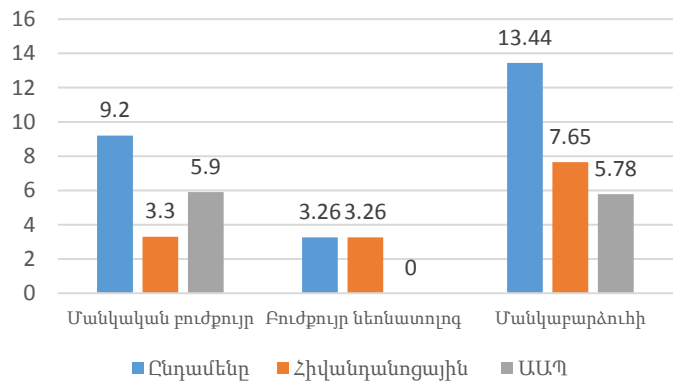
**Գծապատկեր 19. ՀՀ բուժհաստատություններում միջին բուժանձնակազմի թիվն ըստ 10 000 բնակչի հաշվով, ըստ մարզերի, 2019**



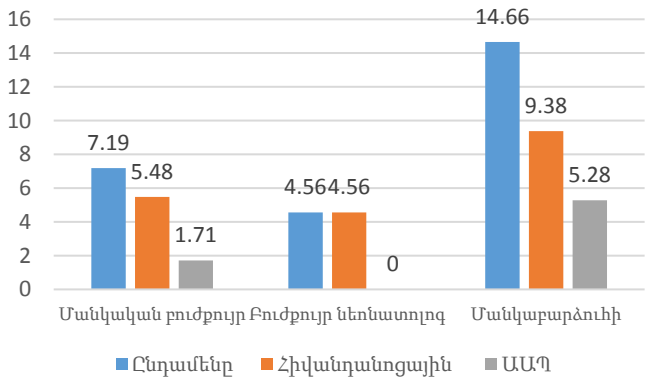
### Կոտայքի մարզ



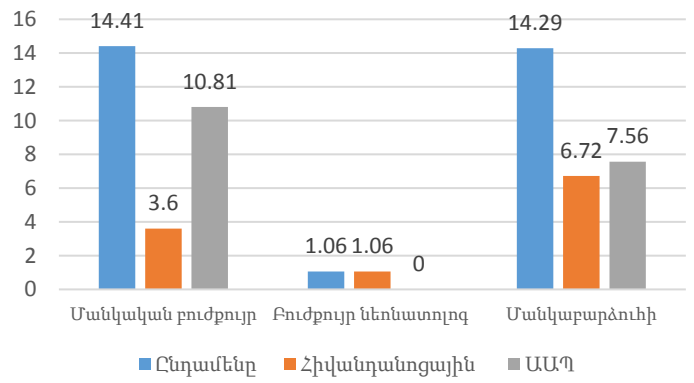
### Շիրակի մարզ



### Սյունիքի մարզ



### Վայոց Ձորի մարզ



### Տավուշի մարզ

