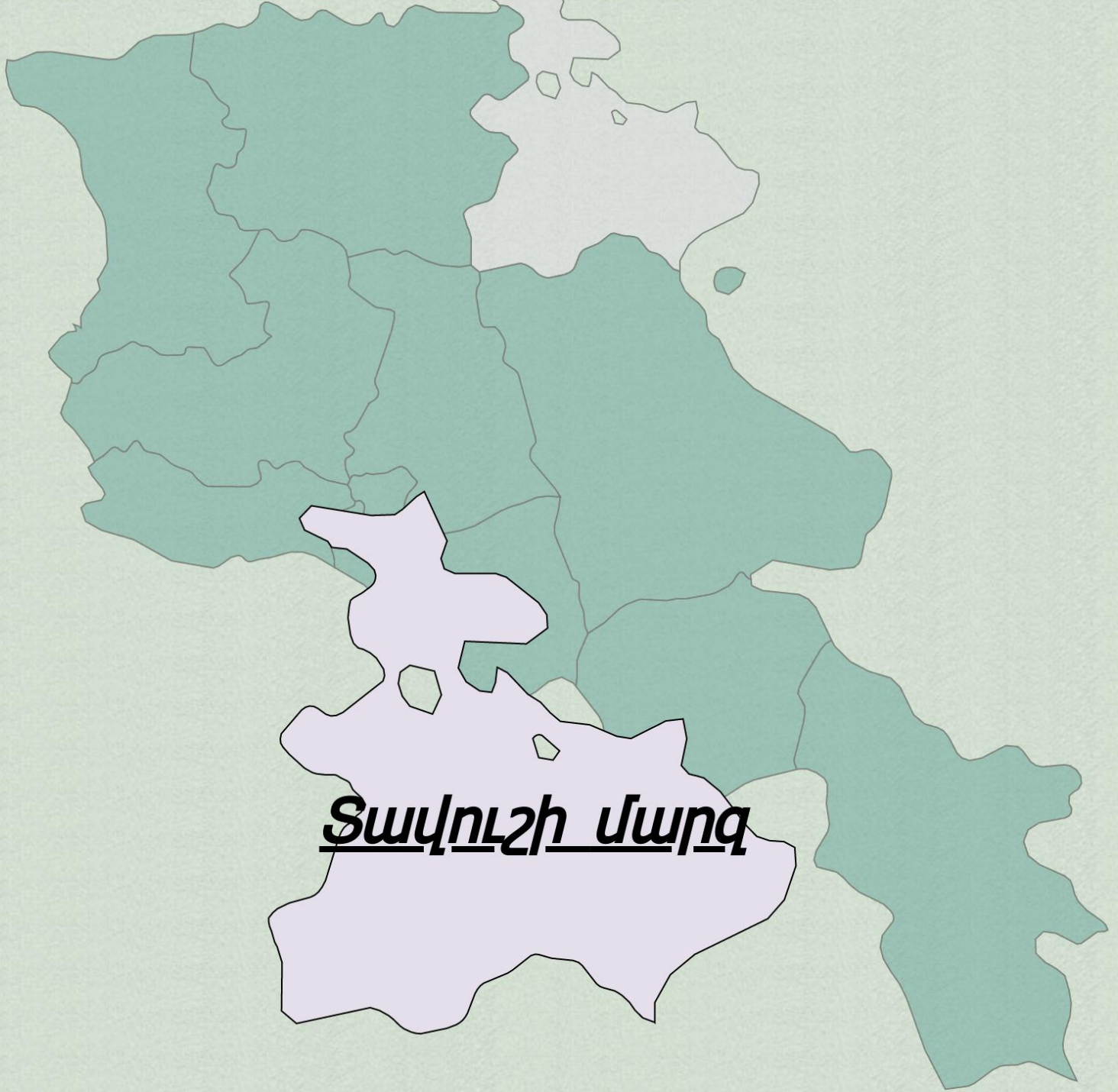


Հայաստանի Հանրապետություն



Տավուշի մարզ

Առողջապահական համակարգ

Վիճակագրական տարեգիրք

Երևան

2018

ՀՏԴ 614.2
ԳՄԴ 51.1
Մ 358

Մարզային առողջապահական համակարգերի քարտեզագրում, Հայաստան 2018:
Մ 358 Տավուշի մարզ/ Դ. Անդրեասյան, Ա. Բազարյան, Ս. Սիմոնյան, Գ. Մուրադյան, Մ.
Մաթևոսյան, Ա. Սիմոնյան.- Եր.: ՀՀ ԱՆ «Ակադեմիկոս Ս. Ավդալբեկյանի անվան
Առողջապահության ազգային ինստիտուտ» ՓԲԸ, 2018.- էջ 98 :

ՀՀ Տավուշի մարզի առողջապահական համակարգի գործունեության վիճակագրական քարտեզը մշակվել է ՀՀ ԱՆ «Ակադեմիկոս Ս. Ավդալբեկյանի անվան առողջապահության ազգային ինստիտուտ» ՓԲԸ-ի և ԱՆ բժշկական օգնության քաղաքականության վարչության կողմից:

Փաստաթղթում ներկայացված են մարզային բնակչության առողջության և առողջապահական ծառայությունների գործունեությանը վերաբերվող (կադրային ներուժի առկայության, բաշխվածության, բուժհաստատությունների գործունեության և այլ առանցքային ցուցանիշներ) տվյալներ, որոնց հիմքում ընկած են տարեկան պետական վիճակագրական հաշվետվությունների և ԱՆ կողմից տրամադրված տվյալները:

Սույն տարեգիրքը նախատեսված է առողջապահական համակարգի կազմակերպիչների, առողջապահության ոլորտի փորձագետների, բժիշկների և առողջապահական համակարգի հարցերով զբաղվող և հետաքրքրվող այլ մասնագետների համար:

ՀՏԴ 614.2
ԳՄԴ 51.1

ISBN 978-9939-879-25-3

© ՀՀ ԱՆ «Ակադեմիկոս Ս. Ավդալբեկյանի անվան Առողջապահության ազգային ինստիտուտ» ՓԲԸ, 2018

Մարզի ընդհանուր տարածությունը -2704 կմ², որը կազմում է ՀՀ տարածքի 9.1 %

Բնակչությունը` 123.5 հազար.մարդ, որը կազմում է ՀՀ բնակչության 4.2%-ը

- ✓ Մարզի գյուղական բնակչությունը կազմում է 71.3 հազար.մարդ (մարզի բնակչության 57.7%)
- ✓ Մարզի քաղաքային բնակչությունը` կազմում է 52.2 հազար.մարդ, (մարզի բնակչության 57.7%) 42.3%
- ✓ Բնակչության խտությունը` 46 մարդ 1 կմ² վրա

Մարզի տարածքում գործող բուժհաստատություններ.

1. Առողջության առաջնային պահպանման և հիվանդանոցային բուժօգնություն իրականացնող հաստատություններ.

- 1) Նոյեմբերյանի բժշկական կենտրոն ՓԲԸ
- 2) Իջևանի բժշկական կենտրոն ՓԲԸ
- 3) Աչաջրի առողջության կենտրոն ՓԲԸ
- 4) Բերդի բժշկական կենտրոն ՓԲԸ
- 5) Արծվաբերդի առողջության կենտրոն ՓԲԸ
- 6) Այգեձորի առողջության կենտրոն ՓԲԸ
- 7) «Իռվինգ» ՍՊԸ ք.Դիլիջան
- 8) Իջևանի ԱԱՊԿ ՓԲԸ

2. ԱԱՊ բուժօգնություն իրականացնող գյուղական ամբուլատորիաներ

Նոյեմբերյանի տարածաշրջան

- 1) Կողբի բժշկական ամբուլատորիա ՓԲԸ
- 2) Բերդավանի բժշկական ամբուլատորիա ՓԲԸ
- 3) Կոթիի բժշկական ամբուլատորիա ՓԲԸ
- 4) Ոսկեվանի բժշկական ամբուլատորիա ՓԲԸ
- 5) Զորականի բժշկական ամբուլատորիա ՓԲԸ
- 6) Այրումի բժշկական ամբուլատորիա ՓԲԸ
- 7) Բագրատաշենի բժշկական ամբուլատորիա ՓԲԸ

Իջևանի տարածաշրջան

- 8) Գանձաքարի բժշկական ամբուլատորիա ՓԲԸ
- 9) Խաշթառակի բժշկական ամբուլատորիա ՓԲԸ
- 10) Սև Քարի բժշկական ամբուլատորիա ՓԲԸ
- 11) Այգեհովիտի բժշկական ամբուլատորիա ՓԲԸ
- 12) Ազատամուտի բժշկական ամբուլատորիա ՓԲԸ
- 13) Գետահովիտի բժշկական ամբուլատորիա ՓԲԸ

Տավուշի տարածաշրջան

- 14) Պառավաքարի բժշկական ամբուլատորիա ՓԲԸ
- 15) Մովսես Գեղի բժշկական ամբուլատորիա ՓԲԸ
- 16) Ներքին Կարմիրի բժշկական ամբուլատորիա ՓԲԸ
- 17) Նավուրի բժշկական ամբուլատորիա ՓԲԸ

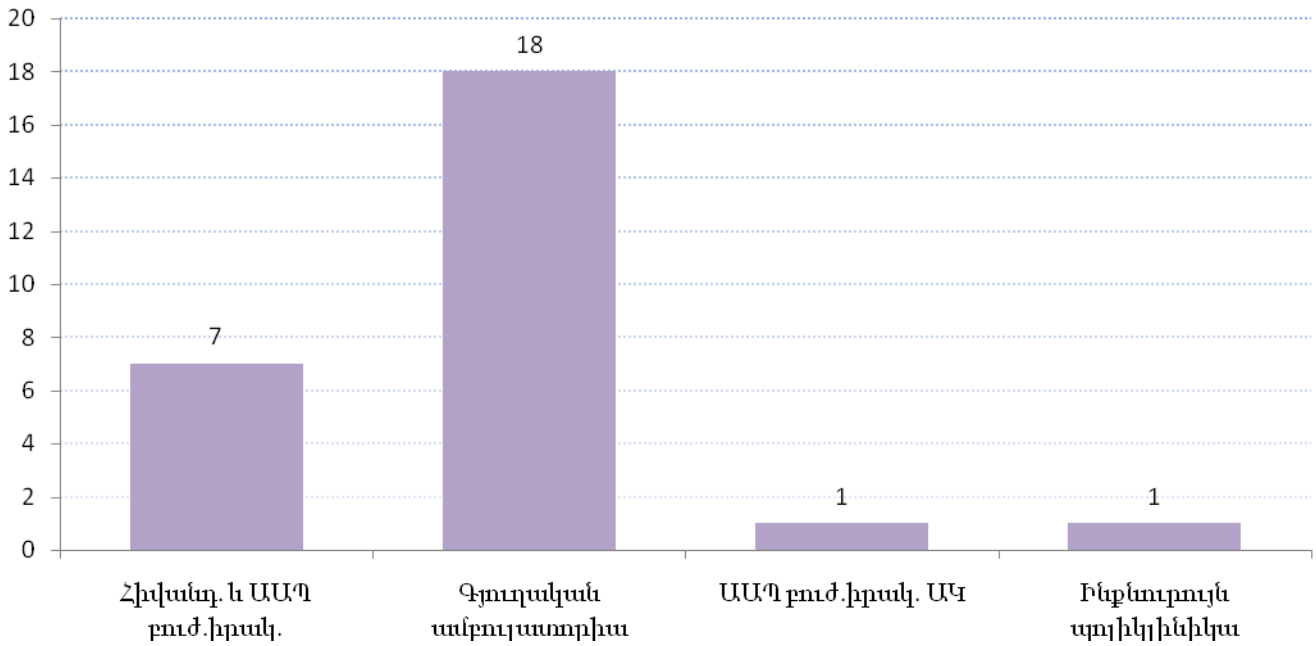
Դիլիջանի տարածաշրջան

- 18) Հաղարծինի բժշկական ամբուլատորիա ՓԲԸ

3.ԱԱՊ բուժօգնություն իրականացնող մասնավոր հաստատություն

- 19)«Արևհատ և Անի»

Գծապատկեր 1. ԱՌՈՂՋՈՒԹՅԱՆ ԱՌԱՋՆԱՅԻՆ ՊԱՀՊԱՆՄԱՆ ԵՎ ՀԻՎԱՆԴԱՆՈՑԱՅԻՆ ԲՈՒԺՕԳՆՈՒԹՅՈՒՆ ԻՐԱԿԱՆԱՑՆՈՂ ՀԱՍՏԱՏՈՒԹՅՈՒՆՆԵՐ, 2017



Աղյուսակ 1. ԱՌՈՂՋՈՒԹՅԱՆ ՑՈՒՑԱՆԻՇՆԵՐ, 2017

Կենդանի ծնվածների թիվը	1380
Մինչև 1 տարեկան երեխաների մահացություն	10
Մայրական մահացություն	0
Ընդհանուր մահացություն	1326 (բացարձակ թիվ) 10.694 (1000 բնակչի հաշվով)

Աղյուսակ 2. ԱՌՈՂՋԱՊԱՀԱԿԱՆ ՀԻՄՆԱԿԱՆ ՌԵՍՈՒՐՍՆԵՐ, 2017

Բժիշկներ բոլոր մասնագիտություններով՝ ներառյալ ատամնաբույժներ*	230
Միջին բուժանձնակազմ	531
Հիվանդանոցային բուժօգնություն իրականացնող հաստատություններ	7
Հիվանդանոցային մահճակալների թիվը	257
ԱԱՊ օգնություն իրականացնող հաստատություններ	27

Իր մեջ ներառում է ոչ բժշկական օգնություն իրականացնող առողջապահական հաստատությունների մարդկային ներուժը

Աղյուսակ 3. ՀՀ ՄՇՏԱԿԱՆ ԲՆԱԿՉՈՒԹՅՈՒՆՆ ԸՍՏ ՄԱՐԶԵՐԻ (ՀԱԶԱՐ ՄԱՐԴ)

	առ 01.01.2016			առ 01.01.2017			առ 01.01.2018		
	Ընդամենը	Քաղաք	Գյուղ	Ընդամենը	Քաղաք	Գյուղ	Ընդամենը	Քաղաք	Գյուղ
ՀԱՅԱՍՏԱՆ	2998.6	1907.0	1091.6	2986.1	1901.4	1084.7	2972.7	1895.8	1076.9
Երևան	1073.7	1073.7	-	1075.8	1075.8	-	1077.6	1077.6	-
Արագածոտն	129.8	29.1	100.7	128.5	28.3	100.2	127.1	27.6	99.5
Արարատ	258.9	73.1	185.8	258.4	72.7	185.7	257.8	72.4	185.4
Արմավիր	266.6	84.6	182.0	265.8	84.0	181.8	264.6	83.2	181.4
Գեղարքունիք	231.8	69.2	162.6	230.7	68.4	162.3	229.7	67.7	162.0
Լոռի	225.0	132.8	92.2	221.1	130.8	90.3	217.4	128.8	88.6
Կոտայք	253.9	137.9	116.0	252.8	137.5	115.3	251.6	137.1	114.5
Շիրակ	243.2	142.0	101.2	239.3	139.9	99.4	235.4	138.0	97.4
Սյունիք	139.4	94.0	45.4	138.9	93.9	45.0	138.4	93.8	44.6
Վայոց Ձոր	50.8	17.7	33.1	50.3	17.6	32.7	49.6	17.4	32.2
Տավուշ	125.5	52.9	72.6	124.5	52.5	72.0	123.5	52.2	71.3

Աղյուսակ 4. ՏԱՎՈՒՇԻ ՄԱՐԶԻ ԲՆԱԿՉՈՒԹՅԱՆ ԲՆԱԿԱՆ ՇԱՐԺԸ, 2017

Կենդանի ծնվածների թիվը		Մահացածների թիվը		Բնական աճ	
Բացարձակ թիվ	1000 բնակչի հաշվով	Բացարձակ թիվ	1000 բնակչի հաշվով	Բացարձակ թիվ	1000 բնակչի հաշվով
1380	11.129	1326	10.694	54	0.435

Աղյուսակ 5. ՏԱՎՈՒՇԻ ՄԱՐԶԻ ԲՆԱԿՉՈՒԹՅԱՆ ԲՆԱԿԱՆ ՇԱՐԺԸ, 2015-2017

	Կենդանի ծնվածների թվաքանակը*			Մահացածների թվաքանակը*			այդ թվում մինչև 1 տարեկան երեխաներ**			Բնական աճ*		
	2015	2016	2017	2015	2016	2017	2015	2016	2017	2015	2016	2017
	բ.թ.	բ.թ.	բ.թ.	բ.թ.	բ.թ.	բ.թ.	բ.թ.	բ.թ.	բ.թ.	բ.թ.	բ.թ.	բ.թ.
ՏԱՎՈՒՇ	1420	1399	1380	1420	1403	1326	18	20	10	0	-4	54
Իջևան	606	612	586	427	418	405	4	9	2	179	194	181
Նոյեմբերյան	316	295	293	362	361	326	4	2	2	-46	-66	-33
Տավուշ	241	227	232	390	381	360	6	3	6	-149	-154	-128
Դիլիջան	257	265	269	241	243	235	4	6	0	16	22	34

բ.թ.-բացարձակ թիվ

Աղյուսակ 5. շարունակություն

	Կենդանի ծնվածների թվաքանակը*			Մահացածների թվաքանակը*			այդ թվում մինչև 1 տարեկան երեխաներ**			Բնական աճ*		
	2015	2016	2017	2015	2016	2017	2015	2016	2017	2015	2016	2017
	հ.թ.	հ.թ.	հ.թ.	հ.թ.	հ.թ.	հ.թ.	հ.թ.	հ.թ.	հ.թ.	հ.թ.	հ.թ.	հ.թ.
ՏԱՎՈՒՇ	11.26	11.192	11.129	11.26	11.224	10.694	12.56	14.26	7.24	0.00	-0.032	0.435
Իջևան	12.68	12.830	12.311	8.93	8.763	8.508	6.60	14.74	3.41	3.75	4.067	3.803
Նոյեմբերյան	11.05	10.424	10.502	12.66	12.756	11.685	12.66	6.78	6.83	-1.61	-2.332	-1.183
Տավուշ	9.23	8.867	9.206	14.94	14.883	14.286	24.08	13.22	25.96	-5.71	-6.016	-5.080
Դիլիջան	10.89	11.325	11.545	10.21	10.385	10.086	15.56	22.76	0.00	0.68	0.940	1.459

հթ*-1000 բնակչի հաշվով

հթ**-1000 կենդանածինների հաշվով

Աղյուսակ 6. ՏԱՎՈՒՇԻ ՄԱՐԶԻ ԲՆԱԿՉՈՒԹՅԱՆ ԲՆԱԿԱՆ ՇԱՐԺՆ ԸՍՏ ՍԵՌԻ, 2016-2017

	2016				2017			
	Կենդանի ծնվածների թվաքանակը		Մահացածների թվաքանակը		Կենդանի ծնվածների թվաքանակը		Մահացածների թվաքանակը	
	իգական	արական	իգական	արական	իգական	արական	իգական	արական
ՏԱՎՈՒՇ	667	732	683	720	623	757	661	665
Իջևան	283	329	203	215	268	318	199	206
Նոյեմբերյան	150	145	180	181	141	152	165	161
Տավուշ	108	119	178	203	93	139	182	178
Դիլիջան	126	139	122	121	121	148	115	120

Աղյուսակ 6. շարունակություն

	2016				2017			
	այդ թվում՝ մինչև 1 տարեկան երեխաներ		Բնական աճ		այդ թվում՝ մինչև 1 տարեկան երեխաներ		Բնական աճ	
	իգական	արական	իգական	արական	իգական	արական	իգական	արական
ՏԱՎՈՒՇ	9	11	-16	12	4	6	-38	92
Իջևան	3	6	80	114	1	1	69	112
Նոյեմբերյան	1	1	-30	-36	2	0	-24	-9
Տավուշ	1	2	-70	-84	1	5	-89	-39
Դիլիջան	4	2	4	18	0	0	6	28

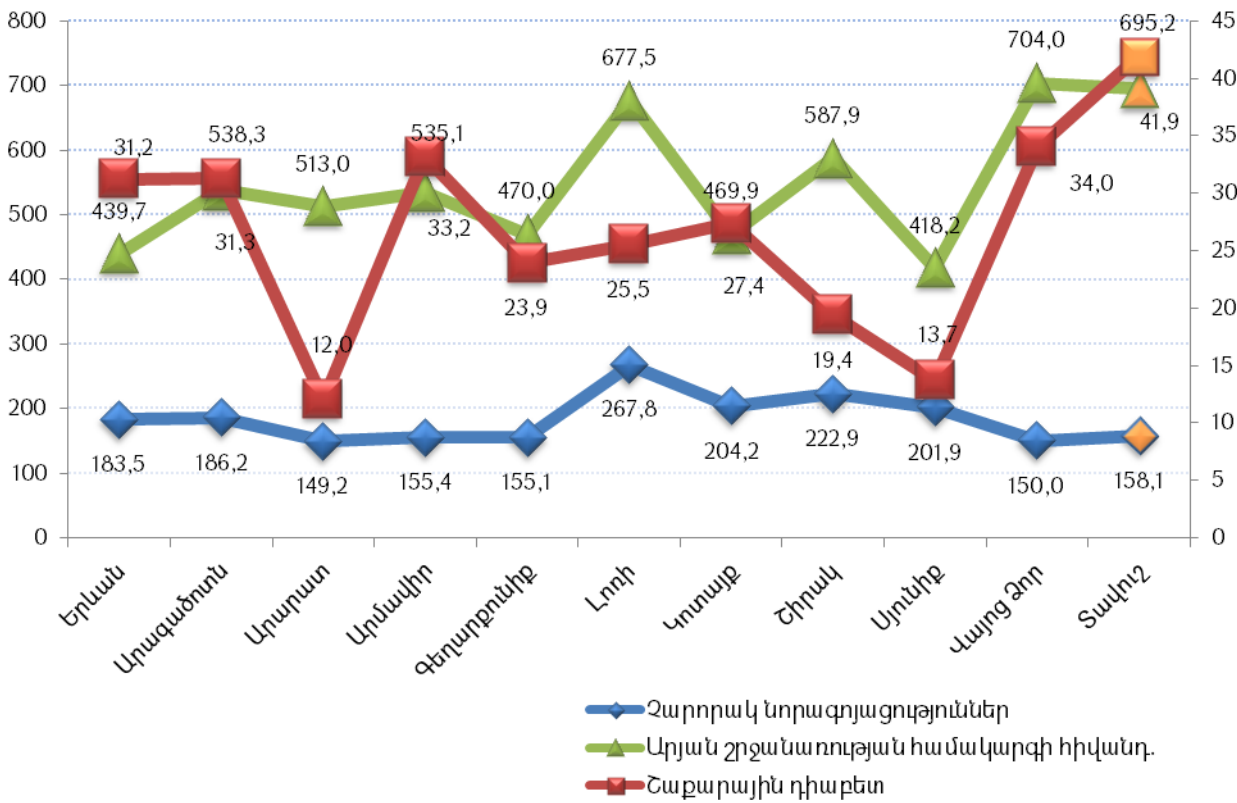
Աղյուսակ 7. ՏԱՎՈՒՇԻ ՄԱՐԶԻ ԱՐԱԿԱՆ ՍԵՌԻ ԲՆԱԿՉՈՒԹՅԱՆ ՄԱՀԱՑՈՒԹՅՈՒՆՆ ԸՍՏ ՏԱՐԻՔԱՅԻՆ ԽՄԲԵՐԻ, 2017

ՀԻՎԱՆԴՈՒԹՅՈՒՆՆԵՐ	0-4	5-14	15-19	20-29	30-39	40-49	50-59	60-69	70>=	Ընդամենը
Վարակիչ և մակաբուժական հիվանդություններ A00-B99	0	0	0	0	0	0	1	1	0	2
Նորոգոյացություններ C00- D48	1	0	1	2	1	1	28	44	43	121
Արյան և արյունաստեղծ օրգանների հիվանդություններ, առանձին խանգարումներ՝ իմուն մեխանիզմի ներգրավմամբ D50-D89	0	0	0	0	0	0	0	0	1	1
Ներզատական համակարգի հիվանդություններ, սնուցման և նյութափոխանակության խանգարումներ E00-E90	0	0	0	0	0	2	3	6	7	18
ա.թ. Շաքարային դիաբետE10-E14	0	0	0	0	0	2	3	6	6	17
ա.թ. Ինսուլինկախյալ շաքարային դիաբետ E10	0	0	0	0	0	1	1	2	1	5
ա.թ. Ինսուլինանկախ շաքարային դիաբետ E11	0	0	0	0	0	1	1	4	4	10
Հոգեկան և վարքի խանգարումներ F00-F99	0	0	0	0	0	0	0	0	0	0
Նյարդային համակարգի հիվանդություններ G00-G99	0	0	0	0	1	0	2	1	2	6
Աչքի և նրա հավելյալ ապարատի հիվանդություններ H00-H59	0	0	0	0	0	0	0	0	0	0
Ականջի և պտկածն ելունի հիվանդություններ H60- H95	0	0	0	0	0	0	0	0	0	0
Արյան շրջանառության համակարգի հիվանդություններ I00-I99	0	0	0	0	2	9	29	57	304	401
այդ թվում՝ արյան ճնշման բարձրացումով բնորոշվող հիվանդություններ I10-I15	0	0	0	0	0	0	0	5	56	61
սրտի իշեմիկ հիվանդություն, քրոնիկական և այլ ձևեր I20-I25	0	0	0	0	1	5	22	31	135	194
այդ թվում՝ սրտամկանի սուր ինֆարկտ I21	0	0	0	0	0	0	5	14	49	68
ուղեղի անոթային հիվանդություններ I60-I69	0	0	0	0	0	2	3	5	26	36
Շնչառական օրգանների հիվանդություններ J00-J99	1	0	0	0	1	0	1	4	27	34
Մարսողական օրգանների հիվանդություններ K00-K93	0	0	0	0	0	0	7	6	16	29
այդ թվում՝ ստամոքսի և 12-մատնյա աղիքի խոցային հիվանդություն K25-26	0	0	0	0	0	0	1	1	1	3
Մաշկի և ենթամաշկային բջջանքի հիվանդություններ L00-L99	0	0	0	0	0	0	0	0	0	0
Ոսկրամկանային համակարգի և շարակցական հյուսվածքի հիվանդություններ M00-M99	0	0	0	0	0	1	0	0	0	1
Միզասեռական համակարգի հիվանդություններ N00-N99	0	0	0	0	0	0	1	0	5	6
Պերինատալ շրջանում ի հայտ եկող վիճակներ P00-P96	4	0	0	0	0	0	0	0	0	4
Բնածին զարգացման արատներ, դեֆորմացիաներ և քրոմոսոմային խանգարումներ Q00-Q99	1	0	0	1	0	0	0	0	1	3
Ախտանիշեր, նշաններ և կլինիկական ու լաբորատոր հետազոտություններով հայտնաբերված ախտաբանական շեղումներ՝ այլ դասերում չդասակարգված R00-R99	1	0	0	0	0	1	0	1	3	6
Մահացության արտաքին պատճառներ (դժբախտ պատահարներ) V01-Y 98	0	1	2	6	5	3	3	6	7	33
Ընդամենը	8	1	3	9	10	17	75	126	416	665

Աղյուսակ 8. ՏԱՎՈՒՇԻ ՄԱՐԶԻ ԻԳԱԿԱՆ ՍԵՈՒ ԲՆԱԿՉՈՒԹՅԱՆ ՄԱՀԱՑՈՒԹՅՈՒՆՆ ԸՍՏ ՏԱՐԻՔԱՅԻՆ ԽՄԲԵՐԻ, 2017

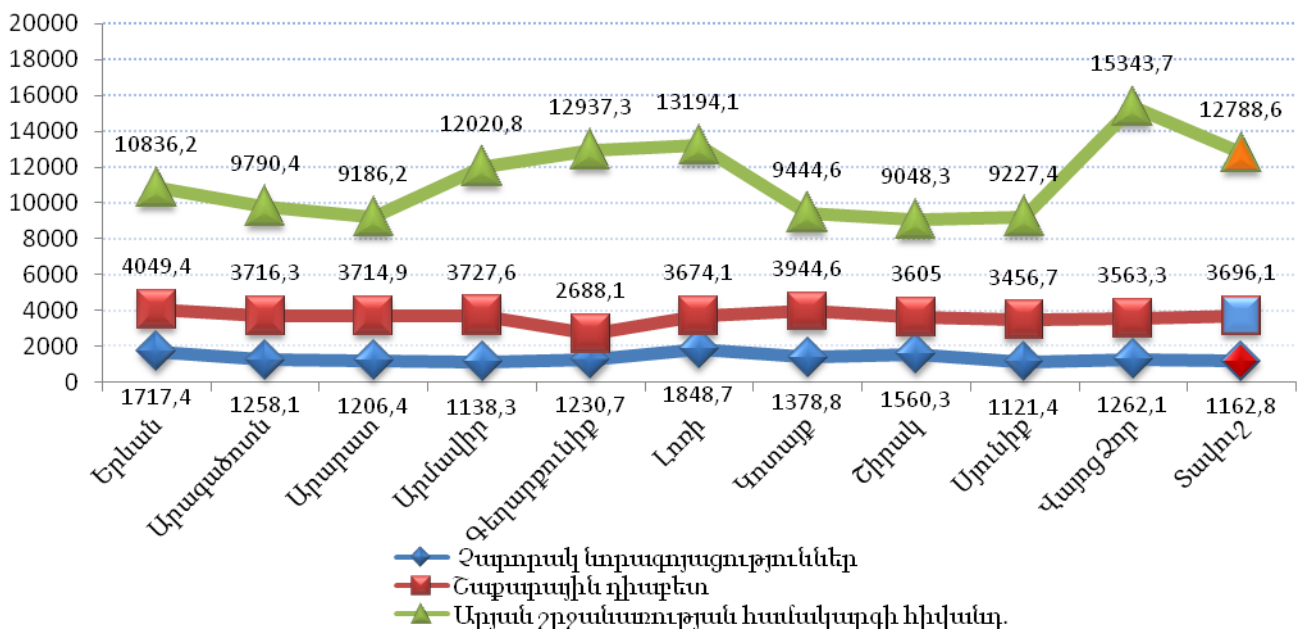
ՀԻՎԱՆԴՈՒԹՅՈՒՆՆԵՐ	0-4	5-14	15-19	20-29	30-39	40-49	50-59	60-69	70>=	Ընդամենը
Վարակիչ և մակաբուծական հիվանդություններ A00-B99	1	0	0	0	0	0	0	0	1	2
Նորոգոյացություններ C00-D48	1	0	0	1	1	5	10	21	36	75
Արյան և արյունաստեղծ օրգանների հիվանդություններ, առանձին խանգարումներ՝ իմուն մեխանիզմի ներգրավմամբ D50-D89	0	0	0	1	0	0	0	0	2	3
Ներզատական համակարգի հիվանդություններ, սնուցման և նյութափոխանակության խանգարումներ E00-E90	0	0	0	0	0	0	2	3	33	38
ա.թ. Շաքարային դիաբետ E10-E14	0	0	0	0	0	0	2	2	31	35
ա.թ. Ինսուլինկախյալ շաքարային դիաբետ E10	0	0	0	0	0	0	1	1	5	7
ա.թ. Ինսուլինանկախ շաքարային դիաբետ E11	0	0	0	0	0	0	0	1	25	26
Հոգեկան և վարքի խանգարումներ F00-F99	0	0	0	0	0	0	0	0	0	0
Նյարդային համակարգի հիվանդություններ G00-G99	0	0	0	0	0	0	1	0	4	5
Աչքի և նրա հավելյալ ապարատի հիվանդություններ H00-H59	0	0	0	0	0	0	0	0	0	0
Ականջի և պտկաձև ելունի հիվանդություններ H60-H95	0	0	0	0	0	0	0	0	0	0
Արյան շրջանառության համակարգի հիվանդություններ I00-I99	0	0	0	0	1	2	17	46	395	461
այդ թվում՝ արյան ճնշման բարձրացումով բնորոշվող հիվանդություններ I10-I15	0	0	0	0	0	0	1	5	76	82
սրտի իշեմիկ հիվանդություն, քրոնիկական և այլ ձևեր I20-I25	0	0	0	0	0	1	12	23	147	183
այդ թվում՝ սրտամկանի սուր ինֆարկտ I21	0	0	0	0	0	1	4	12	46	63
ուղեղի անոթային հիվանդություններ I60-I69	0	0	0	0	0	0	2	13	104	119
Շնչառական օրգանների հիվանդություններ J00-J99	1	0	0	0	0	0	0	2	32	35
Մարսողական օրգանների հիվանդություններ K00-K93	0	0	0	0	1	0	0	1	16	18
այդ թվում՝ ստամոքսի և 12-մատնյա աղիքի խոցային հիվանդություն K25-26	0	0	0	0	0	0	0	0	3	3
Մաշկի և ենթամաշկային բջջանքի հիվանդություններ L00-L99	0	0	0	0	0	0	0	0	0	0
Ոսկրամկանային համակարգի և շարակցական հյուսվածքի հիվանդություններ M00-M99	0	0	0	0	0	1	0	1	0	2
Միզասեռական համակարգի հիվանդություններ N00-N99	0	0	0	0	0	0	0	0	2	2
Հղիություն, ծննդաբերություն և հետծննդյան շրջան O00-O99	0	0	0	0	0	0	0	0	0	0
Պերինատալ շրջանում ի հայտ եկող վիճակներ P00-P96	3	0	0	0	0	0	0	0	0	3
Բնածին զարգացման արատներ, դեֆորմացիաներ և քրոմոսոմային խանգարումներ Q00-Q99	0	0	1	0	0	0	0	0	0	1
Ախտանիշեր, նշաններ և կլինիկական ու լաբորատոր հետազոտություններով հայտնաբերված ախտաբանական շեղումներ՝ այլ դասերում չդասակարգված R00-R99	0	1	0	0	0	0	0	0	2	3
Մահացության արտաքին պատճառներ (դժբախտ պատահարներ) Y01-Y98	0	0	1	0	1	0	3	0	8	13
Ընդամենը	6	1	2	2	4	8	33	74	531	661

Գծապատկեր 2. ՀՀ ՄԱՐԶԱՅԻՆ ԲՆԱԿՉՈՒԹՅԱՆ ՄԱՀԱՑՈՒԹՅՈՒՆՆ ԱՌԱՎԵԼ ՏԱՐԱԾՎԱԾ ՈՉ ՎԱՐԱԿԻՉ ՀԻՎԱՆԴՈՒԹՅՈՒՆՆԵՐԻՑ, 2017



Ներկայացված տվյալները փաստում են, որ Տավուշի մարզի բնակչության , ի համեմատ այլ , զգալիորեն բարձր է արյան շրջանառության համակարգի և շաբաթային դիաբետով հիվանդություններից պայմանավորված մահացությունը և ցածր է նորագոյացություններից առաջացած մահերի մասնաբաժինը:

Գծապատկեր 3. ՀՀ ՄԱՐԶԱՅԻՆ ԲՆԱԿՉՈՒԹՅԱՆ ԸՆԴՀԱՆՈՒՐ ՀԻՎԱՆԴԱՑՈՒԹՆՈՒՆ ԱՌԱՎԵԼ ՏԱՐԱԾՎԱԾ ՈՉ ՎԱՐԱԿԻՉ ՀԻՎԱՆԴՈՒԹՅՈՒՆՆԵՐՈՎ, 2017



Ընդհանուր հիվանդացության վերլուծումն ըստ առավել տարածված հիվանդությունների ակնհայտորեն ցույց է տալիս, որ Տավուշի մարզային բնակչության շրջանում արյան շրջանառության համակարգի հիվանդացությունը զգալիորեն բարձր է շաբաթային դիաբետից և նորագոյացություններից:

Աղյուսակ 9. ՄԻՆՉԵՎ 1 ՏԱՐԵԿԱՆ ԵՐԵԽԱՆԵՐԻ ԵՎ ՊԵՐԻՆԱՏԱԼ ՄԱՀԱՑՈՒԹՅՈՒՆ, 2017

Մինչև 1 տարեկան մահացած երեխաների թիվը		Պերինատալ մահացության ցուցանիշը
Բացարձակ թիվ	1000 կենդանածինների հաշվով	
10	7.24	6.4

Աղյուսակ 10. ՄԱՅՐԱԿԱՆ ՄԱՀԱՑՈՒԹՅՈՒՆ, 2017

Տարածաշրջան	Մայրական մահերի թիվը	Կենդանածինների թիվը	Մայրական մահացության ցուցանիշ (100000 կենդանածինների հաշվով)
Տավուշի մարզ	0	1380	0.0

Հ Ի Վ Ա Ն Դ Ա Ց ՈՒ Թ Յ ՈՒ Ն

Աղյուսակ 11. ՏԱՎՈՒՇԻ ՄԱՐԶԻ ՄԵԾԱՀԱՍԱԿ ԲՆԱԿՉՈՒԹՅԱՆ (18 ՏԱՐԵԿԱՆ ԵՎ ԲԱՐՁՐ) ՀԻՎԱՆԴԱՑՈՒԹՅՈՒՆ, 2017

Հիվանդություններ	ՀՄԴ 10	18 տարեկան և բարձր			
		Ընդհանուր հիվանդացություն		Կյանքում առաջին անգամ ախտորոշված	
		Բ.թ.*	Հ.թ.**	Բ.թ.	Հ.թ.
Վարկիչ և մակաբուծական հիվանդութ.	A00-B99	1381	1452,2	1235	1298,6
Նորագոյացություններ	C00-D48	1480	1556,3	277	291,3
Արյան և արյունաստեղծ օրգանների հիվանդություններ, առանձին խանգարումներ՝ իմուն մեխանիզմի ներգրավմամբ	D50-D89	595	625,7	329	346,0
Ներզատական համակարգի հիվանդություններ, սնուցման և նյութափոխանակության խանգարումներ	E00-E90	4467	4697,2	577	606,7
Շաքարային դիաբետ ինսուլինկախյալ	E10.	499	524,7	88	92,5
Շաքարային դիաբետ ինսուլինանկախ	E11	3016	3171,4	258	271,3
Հոգեկան խանգարումներ	F00-F99	1565	1645,6	152	159,8
Նյարդային համակարգի հիվանդություններ	G00-G99	2039	2144,1	877	922,2
Աչքի և նրա հավելյալ ապարատի հիվանդություններ	H00-H59	2225	2339,6	1150	1209,3
Ականջի և պտկաձև ելունի հիվանդություններ	H60-H95	759	798,1	487	512,1
Արյան շրջանառության համակարգի հիվանդություններ	I00-I99	12162	12788,6	2098	2206,1
այդ թվում՝ գերճնշումային հիվանդություններ	I10-I13	7069	7433,2	1064	1118,8
սրտի իշեմիկ հիվանդություն, քրոնիկական և այլ ձևեր	I20-I25	2936	3087,3	466	490,0
այդ թվում՝ սրտամկանի սուր ինֆարկտ	I21	105	110,4	105	110,4
ուղեղի անոթային հիվանդություններ	I60-I69	1135	1193,5	308	323,9
Շնչառական օրգանների հիվանդություններ	J00-J99	9137	9607,8	7961	8371,2
Մարսողական օրգանների հիվանդություններ	K00-K93	2909	3058,9	1353	1422,7
այդ թվում՝ ստամոքսի խոցային հիվանդություն	K25	197	207,2	61	64,1
12-մատնյա աղիքի խոցային հիվանդություն	K26	230	241,9	42	44,2
Մաշկի և ենթամաշկային բջջանքի հիվանդություններ	L00-L99	1102	1158,8	826	868,6
Ոսկրամկանային համակարգի և շարակցական հյուսվածքի հիվանդություններ	M00-M99	2200	2313,4	1343	1412,2
Միզասեռական համակարգի հիվանդություններ	N00-N99	2631	2766,6	1389	1460,6
Հղիություն, ծննդաբերություն և հետծննդաբերական շրջան	O00-O75. O81-O99	273	975,0	260	928,6
Բնածին շեղումներ (զարգացման արատներ), դեֆորմացիաներ և քրոմոսոմային խանգարումներ	Q00-Q99	33	34,7	5	5,3
Կլինիկական և լաբորատոր հետազոտութ. ընթացքում բացահայտված և այլ խորագրերում չդասակարգված ախտանիշեր, նշաններ և շեղումներ նորմայից	R00-R99	664	698,2	541	568,9
Վնասվածքներ, թունավորումներ և արտաքին պատճառների ներգործության որոշ այլ հետևանքներ	S00-T98	1596	1678,2	1596	1678,2
ԸՆԴԱՄԵՆԸ	A00-T98	47218	49650,9	22456	23613,0

* Բացարձակ թիվ

**100000 բնակչի հաշվով

Աղյուսակ 12. ՏԱՎՈՒՇԻ ՄԱՐԶԻ 15-17 ՏԱՐԵԿԱՆ ԲՆԱԿՉՈՒԹՅԱՆ ՀԻՎԱՆԴԱՑՈՒԹՅՈՒՆ, 2017

Հիվանդություններ	ՀՄԴ 10	15-17 տարեկան և բարձր			
		Ընդհանուր հիվանդացություն		Կյանքում առաջին անգամ ախտորոշված	
		Բ.թ.	Հ.թ.	Բ.թ.	Հ.թ.
Վարակիչ և մակաբուծական հիվանդություններ	A00-B99	275	6111,1	261	5800,0
Նորագոյացություններ	C00-D48	3	66,7	0	0,0
Արյան և արյունաստեղծ օրգանների հիվանդություններ, առանձին խանգարումներ՝ իմուն մեխանիզմի ներգրավմամբ	D50-D89	39	866,7	26	577,8
Ներզատական համակարգի հիվանդություններ, սնուցման և նյութափոխանակության խանգարումներ	E00-E90	57	1266,7	25	555,6
Շաքարային դիաբետ ինսուլինկախյալ	E10.	1	22,2	0	0,0
Շաքարային դիաբետ ինսուլինանկախ	E11	0	0,0	0	0,0
Հոգեկան խանգարումներ	F00-F99	17	377,8	5	111,1
Նյարդային համակարգի հիվանդություններ	G00-G99	56	1244,4	40	888,9
Աչքի և նրա հավելյալ ապարատի հիվանդություններ	H00-H59	690	15333,3	559	12422,2
Ականջի և պտկածն ելունի հիվանդություններ	H60-H95	84	1866,7	61	1355,6
Արյան շրջանառության համակարգի հիվանդություններ	I00-I99	29	644,4	17	377,8
այդ թվում՝ գերճնշումային հիվանդություններ	I10-I13	15	333,3	8	177,8
Շնչառական օրգանների հիվանդություններ	J00-J99	1255	27888,9	1130	25111,1
Մարսողական օրգանների հիվանդություններ	K00-K93	477	10600,0	423	9400,0
Մաշկի և ենթամաշկային բջջանքի հիվանդություններ	L00-L99	149	3311,1	121	2688,9
Ոսկրամկանային համակարգի և շարակցական հյուսվածքի հիվանդություններ	M00-M99	104	2311,1	70	1555,6
Միզասեռական համակարգի հիվանդություններ	N00-N99	164	3644,4	129	2866,7
Հղիություն, ծննդաբերություն և հետծննդաբերական շրջան	O00-O75. O81-O99	0	0,0	0	0,0
Բնածին շեղումներ (զարգացման արատներ), դեֆորմացիաներ և քրոմոսոմային խանգարումներ	Q00-Q99	18	400,0	8	177,8
Կլինիկական և լաբորատոր հետազոտութ. ընթացքում բացահայտված և այլ խորագրերում չդասակարգված ախտանիշեր, նշաններ և շեղումներ նորմայից	R00-R99	25	555,6	23	511,1
Վնասվածքներ, թունավորումներ և արտաքին պատճառների ներգործության որոշ այլ հետևանքներ	S00-T98	287	6377,8	287	6377,8
ԸՆԴԱՄԵՆԸ	A00-T98	3729	82866,7	3185	70777,8

* Բացարձակ թիվ

**100000 բնակչի հաշվով

Աղյուսակ 13. ՏԱՎՈՒՇԻ ՄԱՐԶԻ 0-14 ՏԱՐԵԿԱՆ ԲՆԱԿՉՈՒԹՅԱՆ ՀԻՎԱՆԴԱՑՈՒԹՅՈՒՆ, 2017

Հիվանդություններ	ՀՄԴ 10	0-14 տարեկան երեխաներ			
		Ընդհանուր հիվանդացություն		Կյանքում առաջին անգամ ախտորոշված	
		Բ.թ.	Հ.թ.	Բ.թ.	Հ.թ.
Վարակիչ և մակարուծական հիվանդություններ	A00-B99	1997	8184,4	1814	7434,4
Նորագոյացություններ	C00-D48	8	32,8	4	16,4
Արյան և արյունաստեղծ օրգանների հիվանդություններ, առանձին խանգարումներ՝ իմուն մեխանիզմի ներգրավմամբ	D50-D89	501	2053,3	394	1614,8
Ներզատական համակարգի հիվանդություններ, սնուցման և նյութափոխանակության խանգարումներ	E00-E90	144	590,2	49	200,8
Շաքարային դիաբետ ինսուլինկախյալ	E10.	6	24,6	1	4,1
Շաքարային դիաբետ ինսուլինանկախ	E11	0	0,0	0	0,0
Հոգեկան խանգարումներ	F00-F99	73	299,2	18	73,8
Նյարդային համակարգի հիվանդություններ	G00-G99	226	926,2	79	323,8
Աչքի և նրա հավելյալ ապարատի հիվանդություններ	H00-H59	1583	6487,7	1077	4413,9
Ականջի և պտկաձև ելունի հիվանդություններ	H60-H95	701	2873,0	591	2422,1
Արյան շրջանառության համակարգի հիվանդություններ	I00-I99	23	94,3	13	53,3
այդ թվում՝ գերճնշումային հիվանդություններ	I10-I13	9	36,9	3	12,3
Շնչառական օրգանների հիվանդություններ	J00-J99	9348	38311,5	8940	36639,3
Մարսողական օրգանների հիվանդություններ	K00-K93	1593	6528,7	1439	5897,5
Մաշկի և ենթամաշկային բջջանքի հիվանդություններ	L00-L99	965	3954,9	862	3532,8
Ոսկրամկանային համակարգի և շարակցական հյուսվածքի հիվանդություններ	M00-M99	177	725,4	143	586,1
Միզասեռական համակարգի հիվանդություններ	N00-N99	495	2028,7	361	1479,5
Պերինատալ շրջանում առաջացող առանձին վիճակներ	P00-P-96	88	360,7	88	360,7
Բնածին շեղումներ (զարգացման արատներ), դեֆորմացիաներ և քրոմոսոմային խանգարումներ	Q00-Q99	174	713,1	48	196,7
Կլինիկական և լաբորատոր հետազոտությամբ ընթացքում բացահայտված և այլ խորագրերում չդասակարգված ախտանիշներ, նշաններ և շեղումներ նորմայից	R00-R99	210	860,7	210	860,7
Վնասվածքներ, թունավորումներ և արտաքին պատճառների ներգործության որոշ այլ հետևանքներ	S00-T98	611	2504,1	611	2504,1
ԸՆԴԱՄԵՆԸ	A00-T98	18917	77528,7	16741	68610,7

Աղյուսակ 14. ՏԱՎՈՒՇԻ ՄԱՐԶՈՒՄ ԱՐՅԱՆ ՇՐՋԱՆԱՌՈՒԹՅԱՆ ՀԱՄԱԿԱՐԳԻ ՀԻՎԱՆԴՈՒԹՅՈՒՆՆԵՐՈՎ ԳՐԱՆՑՎԱԾ ԸՆԴՀԱՆՈՒՐ ՀԻՎԱՆԴՆԵՐԻ ԹԻՎԸ, 2017

Հիվանդություններ	ՀՄԴ 10	Մեծահասակներ		0-14 տարեկան		15-17 տարեկան	
		Բ.թ.	Հ.թ.	Բ.թ.	Հ.թ.	Բ.թ.	Հ.թ.
Արյան շրջանառության համակարգի հիվանդություններ ընդամենը	100-199	12162	12788,6	23	94,3	29	644,4
Սրտի քրոնիկ ռևմատիկ հիվանդություններ	105-109	217	228,2	7	28,7	3	66,7
Գերճնշումային հիվանդություններ	110-113	7069	7433,2	9	36,9	15	333,3
Սրտի իշեմիկ հիվանդություն	120-125	2936	3087,3	0	0,0	0	0,0
այդ.թվում՝ կրծքահեղձուկ	120	1184	1245,0	0	0,0	0	0,0
Սրտամկանի սուր ինֆարկտ	121	105	110,4	0	0,0	0	0,0
Սրտամկանի կրկնակի ինֆարկտ	122	26	27,3	0	0,0	0	0,0
Ուղեղանոթային հիվանդություններ	160-169	1135	1193,5	0	0,0	0	0,0
այդ.թվում՝ ուղեղանոթային հիվանդություններ	160-162	133	139,9	0	0,0	0	0,0
Ուղեղի ինֆարկտ	163	152	159,8	0	0,0	0	0,0
Ինսուլտ՝ չճշտված, որպես արյունազեղում/ ինֆարկտ	164	124	130,4	0	0,0	0	0,0
Ուղեղի ինֆարկտ չառաջացնող նախա/ և ուղեղային զարկերակների խցանում և նեղացում	165-166	474	498,4	0	0,0	0	0,0

Աղյուսակ 15. ԿՅԱՆՔՈՒՄ ԱՌԱՋԻՆ ԱՆԳԱՄ ԱԽՏՈՐՈՇՎԱԾ ԱՐՅԱՆ ՇՐՋԱՆԱՌՈՒԹՅԱՆ ՀԱՄԱԿԱՐԳԻ ՀԻՎԱՆԴՈՒԹՅՈՒՆՆԵՐՈՎ ՀԻՎԱՆԴՆԵՐԻ ԹԻՎԸ, ՍԵՌԱՏԱՐԻՔԱՅԻՆ ԲԱՇԽՎԱԾՈՒԹՅՈՒՆ, 2017

Հիվանդություն	ՀՄԴ 10	Սեռ	0-14	15-17	Մեծահասակներ							
					Ընդամենը	18-24	25-39	40-49	50-59	60-65	65 և >	
Արյան շրջանառության համակարգի հիվանդություններ ընդամենը	100-199		13	17	2098							
Սրտի քրոնիկ ռևմատիկ հիվանդություններ	105-109	ա	1	2	12		1	3	4	2	2	
		ի	3		13		1	3	6	3		
Գերճնշումային հիվանդություններ	110-113	ա	3	7	494	2	36	98	150	122	86	
		ի		1	570	2	21	108	173	144	122	
Սրտի իշեմիկ հիվանդություն	120-125	ա			278	1	19	51	81	74	52	
		ի			188	1	3	29	47	59	49	
այդ.թվում՝ կրծքահեղձուկ	120	ա			126		12	28	40	31	15	
		ի			70		1	13	24	18	14	
Սրտամկանի սուր ինֆար.	121	ա			71		5	12	20	19	15	
		ի			34			5	11	9	9	
Սրտամկանի կրկնակի ինֆարկտ	122	ա			16			1	9	5	1	
		ի			8			3	1	3	1	
Ուղեղանոթային հիվանդություններ	160-169	ա			159		1	14	35	41	68	
		ի			149		1	12	30	48	58	
այդ.թվում՝ ուղեղանոթային հիվանդ.	160-162	ա			33			3	6	7	17	
		ի			30			3	7	10	10	
Ուղեղի ինֆարկտ	163	ա			20			3	6	2	9	
		ի			23			2	4	6	11	
Ինսուլտ՝ ճշտված, որպես արյունազեղ./ ինֆարկտ	164	ա			35			3	7	9	16	
		ի			25				4	8	13	
Ուղեղի ինֆարկտ չառաջաց. նախա/և ուղեղային զարկ-ի խցանում, նեղացում	165-166	ա			53		1	5	12	17	18	
		ի			59		1	7	13	19	19	

Աղյուսակ 16. ՏԱՎՈՒՇԻ ՄԱՐԶԻ ՆԵՐՁԱՏԱԿԱՆ ՀԱՄԱԿԱՐԳԻ ՀԻՎԱՆԴՈՒԹՅՈՒՆՆԵՐՈՎ ԳՐԱՆՑՎԱԾ ԸՆԴՀԱՆՈՒՐ ՀԻՎԱՆԴՆԵՐԻ ԹԻՎԸ, 2017

Հիվանդություն	ՀՄԴ 10	Մեծահասակներ		0-14 տարեկան երեխաներ		15-17 տարեկան երեխաներ	
		Բ.թ.	Հ.թ.	Բ.թ.	Հ.թ.	Բ.թ.	Հ.թ.
Ներզատական համակարգի հիվանդություններ՝ ընդամենը		4467	4697,2	144	590,2	57	1266,7
Ոչ թունավոր խախյի ձևեր	E04	327	343,8	3	12,3	1	22,2
Թիրեոտոքսիկոզ	E05	132	138,8	1	4,1	1	22,2
Աուտոիմուն թիրեոիդիտ	E06.3	65	68,3	1	4,1	0	0,0
Շաքարային դիաբետ տիպ 1	E10	499	524,7	6	24,6	1	22,2
Շաքարային դիաբետ տիպ 2	E11	3016	3171,4	0	0,0	0	0,0
Պարբերական հիվանդություն	E85.0	75	78,9	14	57,4	3	66,7

Աղյուսակ 17. ԿՅԱՆՔՈՒՄ ԱՌԱՋԻՆ ԱՆԳԱՄ ԱԽՏՈՐՈՇՎԱԾ ՆԵՐՁԱՏԱԿԱՆ ՀԱՄԱԿԱՐԳԻ ՀԻՎԱՆԴՈՒԹՅՈՒՆ ՆԵՐՈՎ ՀԻՎԱՆԴՆԵՐԻ ԹԻՎԸ, ՍԵՌԱՏԱՐԻՔԱՅԻՆ ԲԱՇԽՎԱԾՈՒԹՅՈՒՆ, 2017

Հիվանդություն	ՀՄԴ 10	Սեռ	0-14	15-17	Մեծահասակներ							
					Ընդամենը	18-24	25-39	40-49	50-59	60-65	65 և >	
Ներզատական համակարգի հիվանդություններ՝ ընդամենը			49	25	577							
Ոչ թունավոր խախյի ձևեր	E04	ա			9		2	3	3	1		
		ի			55		9	21	17	7	1	
Թիրեոտոքսիկոզ	E05	ա			1			1				
		ի			18		12	4		1	1	
Աուտոիմուն թիրեոիդիտ	E06.3	ա	1		4		2	2				
		ի			11		2	2	6		1	
Շաքարային դիաբետ տիպ 1	E10	ա			38		2	8	17	5	6	
		ի	1		50		3	11	12	16	8	
Շաքարային դիաբետ տիպ 2	E11	ա			128		7	28	51	26	16	
		ի			130			29	49	31	21	
Պարբերական հիվանդություն	E85.0	ա										
		ի			2		1	1				

Աղյուսակ 18. ՉԱՐՈՐԱԿ ՆՈՐԱԳՈՅԱՑՈՒԹՅՈՒՆՆԵՐ ՈՒՆԵՑՈՂ ՀԻՎԱՆԴՆԵՐԻ ԹԻՎԸ, 2017

Տարեվերջին հսկողության տակ գտնվող հիվանդների թիվը		Հաշվետու տարում կյանքում առաջին անգամ հաստատված ախտորոշումով հիվանդների թիվը	
Բացարձակ թիվ	100000 բնակչի հաշվով	Բացարձակ թիվ	100000 բնակչի հաշվով
1436	1162.8	298	240.3

Աղյուսակ 19. ՀՈԳԵԿԱՆ ԽԱՆԳԱՐՈՒՄՆԵՐ ՈՒՆԵՑՈՂ ՀԻՎԱՆԴՆԵՐԻ ԹԻՎԸ, 2017

Տարեվերջին հսկողության տակ գտնվող հիվանդների թիվը		Հաշվետու տարում կյանքում առաջին անգամ հաստատված ախտորոշումով հիվանդների թիվը	
Բացարձակ թիվ	100000 բնակչի հաշվով	Բացարձակ թիվ	100000 բնակչի հաշվով
687	556.3	79	63.7

Աղյուսակ 20. ՏՈՒԲԵՐԿՈՒԼՅՈՂՈՎ ՀԻՎԱՆԴՆԵՐԻ ԹԻՎԸ, 2017

Տարեվերջին հսկողության տակ գտնվող հիվանդների թիվը		Հաշվետու տարում կյանքում առաջին անգամ հաստատված ախտորոշումով հիվանդների թիվը	
Բացարձակ թիվ	100000 բնակչի հաշվով	Բացարձակ թիվ	100000 բնակչի հաշվով
74	59.9	28	22.6

የብሔራዊ ልማት ስልጠናዎች ለግብርና

ግብርና ለግብርና ስልጠናዎች

Աղյուսակ 21. ՏԱՎՈՒՇԻ ՄԱՐԶԻ ՀԻՄՆԱԿԱՆ ՌԵՍՈՒՐՍՆԵՐ, 2017

Բժիշկների թիվը բոլոր մասնագիտություններով՝ ներառյալ ատամնաբույժների*	230
Միջին բուժանձնակազմի թիվը	531
Հիվանդանոցային հիմնարկների թիվը	7
ԱԱՊ օգնություն իրականացնող հիմնարկների թիվը	23
Հիվանդանոցային մահճակալների թիվը	257

*Իր մեջ ներառում է ոչ բժշկական օգնություն իրականացնող առողջապահական հաստատությունների մարդկային ներուժը

Աղյուսակ 22. ՀԻՎԱՆԴԱՆՈՑԱՅԻՆ ԲՈՒԺՕԳՆՈՒԹՅՈՒՆ ԻՐԱԿԱՆԱՑՆՈՂ ՀԻՄՆԱՐԿՆԵՐԻ ԳՈՐԾՈՒՆԵՈՒԹՅՈՒՆ, 2017

Բուժհիմնարկի անվանումը	Մահճակալների թիվը	Ընդունվել են հիվանդներ	Մահճակալի տարեկան միջին զբաղվածությունը օրերով	Մահացել են հիվանդանոցում	
				Բ.թ	հիվանդանոցային մահաբերություն (%)
Տավուշի մարզ ընդամենը	257	7730	135	49	0.6
Նոյեմբերյանի բժշկական կենտրոն	52	1247	114	9	0.7
Իջևանի բժշկական կենտրոն	76	2796	125	26	1.0
Աչաջրի առողջության կենտրոն	10	190	23	0	0.0
Բերդի բժշկական կենտրոն	30	1547	247	7	0.5
Արծվաբերդի առողջության կենտրոն	30	600	112	0	0.0
Այգեձորի առողջության կենտրոն	4	166	181	0	0.0
«Իռվինգ» ՍՊԸ	55	1184	126	7	0.6

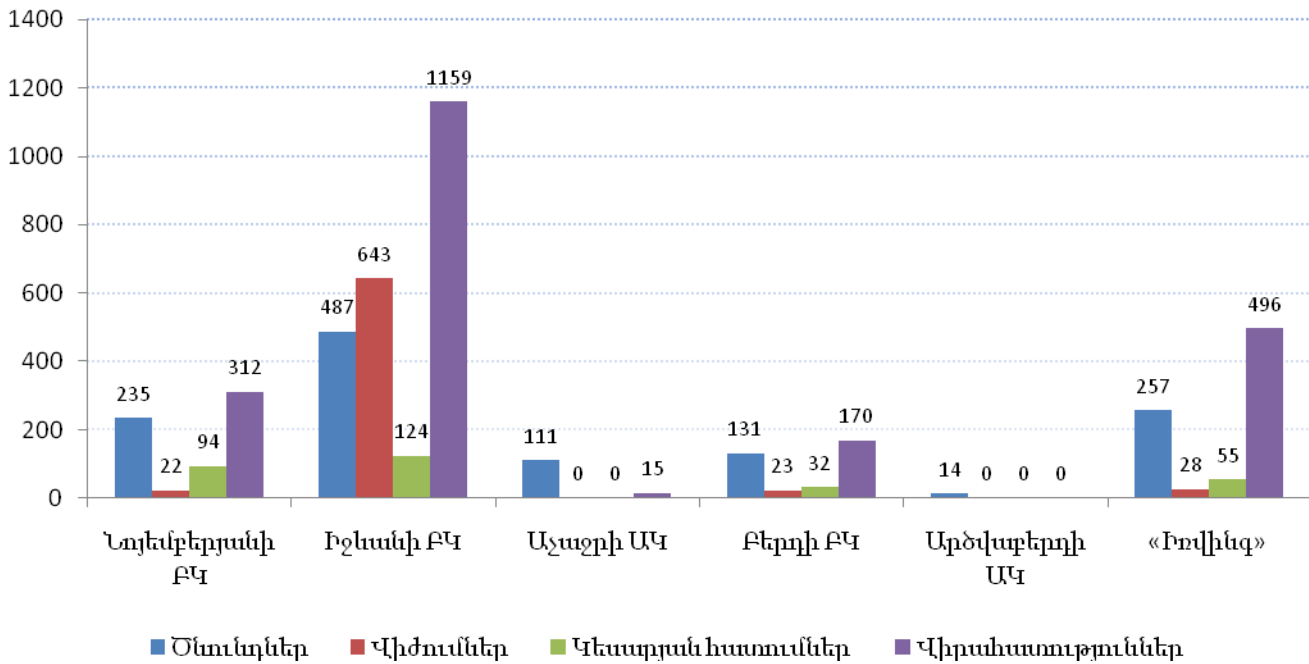
Աղյուսակ 22. շարունակություն

Բուժհիմնարկի անվանումը	Ծնունդներ	Վիժումներ	Կեսարյան հատումներ	Վիրահատություններ
Տավուշի մարզ ընդամենը	1235	716	305	2152
Նոյեմբերյանի բժշկական կենտրոն	235	22	94	312
Իջևանի բժշկական կենտրոն	487	643	124	1159
Աչաջրի առողջության կենտրոն	111	0	0	15
Բերդի բժշկական կենտրոն	131	23	32	170
Արծվաբերդի առողջության կենտրոն	14	0	0	0
Այգեձորի առողջության կենտրոն	0	0	0	0
«Իռվինգ» ՍՊԸ	257	28	55	496

Աղյուսակ 23. ՏԱՎՈՒՇԻ ՄԱՐԶԻ ՑԵՐԵԿԱՅԻՆ ԱՏԱՑԻՈՆԱՐԻ ԳՈՐԾՈՒՆԵՈՒԹՅՈՒՆ, 2017

Բուժհիմնարկի անվանումը	Բաժանմունք	Մահճակալների թիվը	Ընդունվել են հիվանդներ	Մահացել են
Նոյեմբերյանի բժշկական կենտրոն ՓԲԸ	հեմոդիալիզ	3	4	0

Գծապատկեր 4. ՏԱՎՈՒՇԻ ՄԱՐԶԻ ԲԿ ԻՐԱԿԱՆԱՑՎՈՂ ԾՆՈՒՆԴՆԵՐԻ, ՎԻԺՈՒՄՆԵՐԻ, ԿԵՍԱՐՅԱՆ ՀԱՏՈՒՄՆԵՐԻ ԵՎ ՎԻՐԱՀԱՏՈՒԹՅՈՒՆՆԵՐԻ ԹԻՎՆ ԸՍՏ ԲՈՒԺՀԱՍՏԱՏՈՒԹՅՈՒՆՆԵՐԻ, 2017



Աղյուսակ 24. ԱԱՊ ԲՈՒԺՕԳՆՈՒԹՅՈՒՆ ԻՐԱԿԱՆԱՑՆՈՂ ՀԻՄՆԱՐԿՆԵՐԻ ԳՈՐԾՈՒՆԵՆՈՒԹՅՈՒՆԸ, ՀԱՃԱԽՈՒՄՆԵՐԻ ԹԻՎԸ, 2017

Հաճախումների թիվը բժիշկներին (ներառյալ կանխարգելիչ բնույթի)	Բժիշկների տնային հաճախումների թիվը	Հաճախումներ ստոմատոլոգներին	Շտապ բուժօգնություն ստացած անձների թիվը
340572	14808	5765	15772

Մ Ա Ր Դ Կ Ա Յ Ի Ն

Ն Ե Ր ՈՒ Ժ

Աղյուսակ 25. ՏԱՎՈՒՇԻ ՄԱՐԶ, ՄԱՐԴԿԱՅԻՆ ՆԵՐՈՒԺ (ԲԺԻՇԿՆԵՐ ԸՍՏ ՄԱՍՆԱԳԻՏՈՒԹՅՈՒՆՆԵՐԻ), 2017

Մասնագիտություններ	Հիվանդանոցային և ԱԱՊ հաստատություններում գործող մարդկային ներուժի (ֆիզիկական անձերի) թվաքանակը		Այդ թվում՝			
			Հիվանդանոցային հաստատություններ		ԱԱՊ հաստատություններ (պոլիկլինիկաներ, ամբուլատորիաներ, դիսպանսերներ, կոնսուլտացիաներ)	
	Բ.թ	10 000 բն.	Բ.թ	10 000 բն.	Բ.թ	10 000 բն.
Բժիշկներ՝ ընդամենը *	208	16.77	49	3.95	159	12.82
Գործադիր մարմնի ղեկավար և տեղակալներ	10	0.81	6	0.48	4	0.32
Ընտանեկան բժիշկներ	41	3.31	0	0.00	41	3.31
Թերապևտներ՝ ընդամենը	14	1.47	3	0.32	11	1.16
նրանցից՝ տեղամասային	11	1.16	0	0.00	11	1.16
Ներզատաբան	6	0.63	0	0.00	6	0.63
Աղեստամոքսաբան	3	0.32	0	0.00	3	0.32
Ռևմատոլոգ	2	0.21	0	0.00	2	0.21
Մանկաբույժներ՝ ընդամենը	12	4.15	4	1.38	8	2.77
նրանցից՝ տեղամասային	8	2.77	0	0.00	8	2.77
Նեոնատոլոգ*	4	32.15	4	32.15	0	0.00
Մանկական ստոմատոլոգ	1	0.35	0	0.00	1	0.35
Նյարդաբան	8	0.84	2	0.21	6	0.63
Հոգեբույժ	3	0.32	0	0.00	3	0.32
Սրտաբան	8	0.84	1	0.11	7	0.74
Մաշկաբան-վեներոլոգ	4	0.42	0	0.00	4	0.42
Վիրաբույժ	11	1.16	7	0.74	4	0.42
Պրոկտոլոգ	1	0.08	0	0.00	1	0.08
Վնասվածքաբան և օրթոպեդ	3	0.32	2	0.21	1	0.11
Ուռուցքաբան	3	0.32	0	0.00	3	0.32
Ուռուցքաբան վիրաբույժ	1	0.08	0	0.00	1	0.08
Ակնաբույժ	7	0.74	1	0.11	6	0.63
Քիթ-կոկորդ-ականջաբան	4	0.42	0	0.00	4	0.42
Մանկաբարձգինեկոլոգ	16	2.47	8	1.23	8	1.23
Շտապ օգնության բժիշկ	5	0.40	2	0.16	3	0.24
Անեսթեզիոլոգ	3	0.32	3	0.32	0	0.00
Ֆիզիոթերապևտ	1	0.08	0	0.00	1	0.08
Ռենտգենոլոգ	5	0.40	1	0.08	4	0.32
Սոնոգրաֆիստ	5	0.40	1	0.08	4	0.32
Համակարգչային տոմոգրաֆիկ և միջուկամագնիսային-ռեզոնանսային ախտորոշման մասնագետ	1	0.08	0	0.00	1	0.08
Ֆթիզիատր	4	0.32	0	0.00	4	0.32
Ինֆեկցիոնիստ	3	0.32	1	0.11	2	0.21
Էնդոսկոպիստ	1	0.08	0	0.00	1	0.08

* Նեոնատոլոգների հարաբերական թիվը հաշվարկվել է կենդանածինների և մեռելածինների թվաքանակով

Աղյուսակ 25. շարունակություն

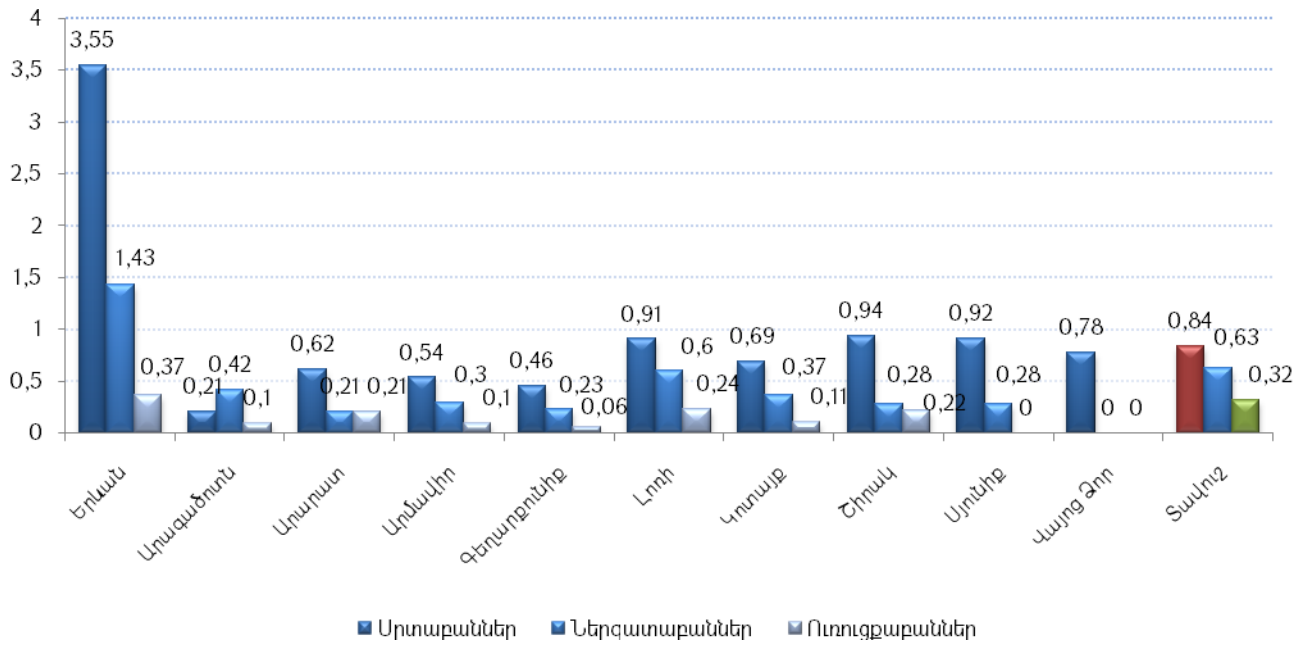
Մասնագիտություններ	Հիվանդանոցային և ԱԱՊ հաստատություններում գործող մարդկային ներուժի (ֆիզիկական անձերի) թվաքանակը		Այդ թվում՝			
			Հիվանդանոցային հաստատություններ		ԱԱՊ հաստատություններ (պոլիկլինիկաներ, ամբուլատորիաներ, դիսպանսերներ, կոնսուլտացիաներ)	
	Բ.թ	10 000 բն.	Բ.թ	10 000 բն.	Բ.թ	10 000 բն.
Ուրուլոգ	1	0.08	0	0.00	1	0.08
Դատաբժշկական փորձագետ	2	0.16	1	0.08	1	0.08
Բժիշկ լաբորանտ	6	0.48	2	0.16	4	0.32
Թերապևտ ստոմատոլոգ	5	0.53	0	0.00	5	0.53
Օրթոպեդ ստոմատոլոգ	2	0.16	0	0.00	2	0.16
Ինֆեկցիոն հիվանդությունների համաճարակաբան	1	0.08	0	0.00	1	0.08
Բժիշկ վիճակագիր	1	0.08	0	0.00	1	0.08

Աղյուսակ 26. ՏԱՎՈՒՇԻ ՄԱՐԶ, ՄԱՐԴԿԱՅԻՆ ՆԵՐՈՒԺ (ՄԻՋԻՆ, ԿՐՏՍԵՐ և ԱՅԼ ԱՆՁՆԱԿԱԶՄ), 2017

Մասնագիտություններ	Հիվանդանոցային և ԱԱՊ հաստատություններում գործող մարդկային ներուժի (ֆիզիկական անձերի) թվաքանակը		Այդ թվում՝			
			Հիվանդանոցային հաստատություններ		ԱԱՊ հաստատություններ (պոլիկլինիկաներ, ամբուլատորիաներ, դիսպանսերներ, կոնսուլտացիաներ)	
	Բ.թ	10 000 բն.	Բ.թ	10 000 բն.	Բ.թ	10 000 բն.
Ընդամենը՝ միջին բուժանձնակազմ	507	40.89	186	15.00	321	25.89
Ընտանեկան բուժքույր	104	8.39	2	0.16	102	8.23
Մանկական բուժքույր	33	11.42	18	6.23	15	5.19
Բուժքույր նեոնատոլոգ*	10	80.39	10	80.39	0	0.00
Վիրակապարանի բուժքույր	9	0.73	6	0.48	3	0.24
Բուժքույր անեսթեզիոլոգ	8	0.65	8	0.65	0	0.00
Շտապ և անհետաձգելի օգնության բուժքույր	19	1.53	9	0.73	10	0.81
Ֆիզիոթերապևտիկ և վերականգնողական բուժքույր	4	0.32	0	0.00	4	0.32
Հոգեբուժության և նարկոլոգիայի բուժքույր	4	0.32	0	0.00	4	0.32
Ստոմատոլոգիայի բուժքույր	6	0.48	0	0.00	6	0.48
Այլ կաբինետների բուժքույրեր	185	14.92	86	6.94	99	7.98
Ճառագայթային ախտորոշման	1	0.08	0	0.00	1	0.08
Ֆունկցիոնալ ախտորոշման	2	0.16	0	0.00	2	0.16
Բուժքույր կանխարգելիչ բժշկությունում	4	0.32	0	0.00	4	0.32
Պաթանատոմիայի և կլինիկական մորֆոլոգիայի	2	0.16	0	0.00	2	0.16
Բուժքույրական գործի կառավարիչ	7	0.56	4	0.32	3	0.24
Մանկաբարձուհի	44	14.62	25	8.31	19	6.31
Բուժակ	5	0.40	4	0.32	1	0.08
Լաբորանտներ	39	3.15	9	0.73	30	2.42
Ռենտգեն լաբորանտներ և ռենտգեն տեխնիկներ	10	0.81	3	0.24	7	0.56
Հրահանգիչ - ախտահանողներ և ախտահանողներ	1	0.08	0	0.00	1	0.08
Միջին բուժվիճակագիր	4	0.32	1	0.08	3	0.24
Այլ միջին անձնակազմ	6	0.48	1	0.08	5	0.40
Դեղագործ	3	0.24	1	0.08	2	0.16

* Բուժքույր նեոնատոլոգների հարաբերական թիվը հաշվարկվել է կենդանածինների և մեռելածինների թվաքանակով

Գծապատկեր 5. ՀԻՎԱՆԴԱՆՈՑԱՅԻՆ ԵՎ ԱՎՊ ՀԱՍՏԱՏՈՒԹՅՈՒՆՆԵՐՈՒՄ ՆԵՂ ՄԱՍՆԱԳԵՏՆԵՐԻ ԲԱՇԽՎԱԾՈՒԹՅՈՒՆՆ ԸՍՏ ՄԱՐԶԵՐԻ, 2017



ՏԱՎՈՒՇԻ ՄԱՐԶԻ
ՄԱՐԴԿԱՅԻՆ ՆԵՐՈՒԺԻ
ԱՌԿԱՅՈՒԹՅՈՒՆԸ ԵՎ ԲԱՇԽՎԱԾՈՒԹՅՈՒՆՆ
ԸՍՏ ԲՈՒԺՀԱՍՏԱՏՈՒԹՅՈՒՆՆԵՐԻ

Աղյուսակ 27. «ԻՌՎԻՆԳ» ՍՊԸ-Ի ՄԱՐԴԿԱՅԻՆ ՆԵՐՈՒԺ, 2017

ԱԱՊ ՕՂԱԿԻ ԲԺԻՇԿՆԵՐ									
Պաշտոնի անվանում	Զբաղված պաշտոնների քանակը	Ֆիզիկական անձերի քանակը		որոնցից՝ կանայք (սյուն 2-ից)	Ֆիզիկական անձերի թվաքանակը (սյուն.2ից) տարիքային խմբեր				
		Ընդամենը (ներառյալ ֆիզ. արձակուրդում, զին. ծառայությանում, գործուղումում գտնվող և այլ անձանց)	Ներկա պահին աշխատող		22_34	35_44	45_54	55_64	65>
Բժիշկներ՝ ընդամենը	49	49	49	34	11	9	7	11	11
Թերապևտներ՝ ընդամենը	5	5	5	4	0	0	0	5	0
նրանցից տեղամասային	5	5	5	4	0	0	0	5	0
Ներգատաբան	4	4	4	4	1	2	1	0	0
Աղեստամոքսաբան	2	2	2	2	0	2	0	0	0
Ռևմատոլոգ	2	2	2	2	1	0	0	0	1
Մանկաբույժներ՝ ընդամենը	4	4	4	4	0	0	1	1	2
նրանցից տեղամասային	4	4	4	4	0	0	1	1	2
Նյարդաբան	3	3	3	3	0	0	1	1	1
Հոգեբույժ	1	1	1	1	0	0	0	1	0
Սրտաբան	5	5	5	3	1	2	1	0	1
Մաշկաբան- վեներոլոգ	1	1	1	0	0	0	0	0	1
Պրոկտոլոգ	1	1	1	0	1	0	0	0	0
Վնասվածքաբան և օրթոպեդ	1	1	1	0	0	0	0	0	1
Ուռուցքաբան վիրաբույժ	1	1	1	0	0	0	0	0	1
Ակնաբույժ	3	3	3	3	2	0	1	0	0
Քիթ-կոկորդ-ականջաբան	2	2	2	1	1	1	0	0	0
Մանկաբարձ-գինեկոլոգ	1	1	1	1	0	0	0	0	1
Շտապ օգնության բժիշկ	1	1	1	1	0	0	0	1	0
Ռենտգենոլոգ	1	1	1	1	1	0	0	0	0
Սոնոգրաֆիստ	1	1	1	1	0	0	1	0	0
Կոմպ.տոմոգ.և միջուկա մագնիս.-ռեզոնանսային ախտ.մասնագետ	1	1	1	0	1	0	0	0	0
Ֆթիզիատր	1	1	1	1	0	0	0	1	0
Ինֆեկցիոնիստ	1	1	1	0	0	0	0	0	1
Էնդոսկոպիստ	1	1	1	0	0	1	0	0	0
Ուռուլոգ	1	1	1	0	1	0	0	0	0
Դատական բժիշկ	1	1	1	0	1	0	0	0	0
Կլինիկական լաբորանտ	2	2	2	2	0	0	1	0	1
Թերապևտ ստոմատոլոգ	1	1	1	0	0	1	0	0	0
Ինֆեկցիոն հիվ-ի համաճարակ.	1	1	1	0	0	0	0	1	1
Սեփական և մասն հիմնարկներ	49	49	49	34	11	9	7	11	49

Աղյուսակ 27. շարունակություն

ԱԱՊ ՕՂԱԿԻ ՄԻՋԻՆ ԲՈՒԺԱՆՁՆԱԿԱԶՄ									
Պաշտոնի անվանում	Զբաղված պաշտոնների քանակը	Ֆիզիկական անձերի քանակը		որոնցից՝ կանայք (սյուն 2-ից)	Ֆիզիկական անձերի թվաքանակը (սյուն.2ից) տարիքային խմբեր				
		Ընդամենը (ներառյալ ֆիզ. արձակուրդում, զին. ծառայությունում, գործուղումում գտնվող և այլ անձանց)	Ներկա պահին աշխատող		18_34	35_44	45_54	55_64	65 [^]
Ընդամենը՝ միջին բուժանձնակ.	65	65	64	65	19	20	11	14	1
Ընտանեկան բուժքույր	9	9	9	9	1	4	1	3	0
Շտապ և անհետաձգելի օգն. բ/ք	5	5	5	5	0	1	3	1	0
Ֆիզիո և վերականգն բուժքույր	1	1	1	1	0	1	0	0	0
Հոգեբուժության և նարկոլ.բ/ք	1	1	1	1	0	1	0	0	0
Ստոմատոլոգիայի բուժքույր	2	2	2	2	1	1	0	0	0
Այլ կաթինետների բուժքույրեր	32	32	31	32	13	8	4	7	0
Ճառագայթային ախտորոշման	1	1	1	1	1	0	0	0	0
Պաթանատոմիայի և կլին. մորֆ.	1	1	1	1	0	0	0	1	0
Մանկաբարձուհի	3	3	3	3	1	2	0	0	0
Լաբորանտներ	4	4	4	4	1	1	0	2	0
Ռենտգեն լաբորանտներ և տեխ.	2	2	2	2	1	0	1	0	0
Միջին բուժվիճակագիր	1	1	1	1	0	1	0	0	0
Այլ միջին անձնակազմ	3	3	3	3	0	0	2	0	1
Սեփական և մասն հիմնարկներ	65	65	64	65	19	20	11	14	1
Դեղագործ	1	1	1	1	0	0	0	1	0

Աղյուսակ 28. «ԻՌՎԻՆԳ» ՍՊԸ-Ի ՄԱՐԴԿԱՅԻՆ ՆԵՐՈՒժ, 2017

ՀԻՎԱՆԴԱՆՈՑԱՅԻՆ ՕՂԱԿԻ ԲԺՇԿՆԵՐ									
Պաշտոնի անվանում	Զբաղված պաշտոնների քանակը	Ֆիզիկական անձերի քանակը		որոնցից՝ կանայք (սյուն 2-ից)	Ֆիզիկական անձերի թվաքանակը (սյուն.2ից) տարիքային խմբեր				
		Ընդամենը (ներառյալ ֆիզ. արձակուրդում, գին. ծառայությունում, գործուղումում գտնվող և այլ անձանց)	Ներկա պահին աշխատող		22_34	35_44	45_54	55_64	65>
Բժիշկներ՝ ընդամենը	11	11	11	3	2	1	4	4	0
Գործադիր մարմնի ղեկավար և տեղակալներ	1	1	1	0	0	0	1	0	0
Թերապևտներ՝ ընդամենը	1	1	1	1	0	0	1	0	0
Մանկաբույժներ՝ ընդամենը	1	1	1	1	0	0	1	0	0
Նեոնատոլոգ	1	1	1	1	0	0	0	1	0
Վիրաբույժ	3	3	3	0	1	0	0	2	0
Վնասվածքաբան և օրթոպեդ	1	1	1	0	0	1	0	0	0
Մանկաբարձգինեկոլոգ	2	2	2	0	1	0	1	0	0
Անեսթեզիոլոգ	1	1	1	0	0	0	0	1	0
Սեփականաշնորհված և մասնավոր հիմնարկներում	11	11	11	3	2	1	4	4	0
ՀԻՎԱՆԴԱՆՈՑԱՅԻՆ ՕՂԱԿԻ ՄԻՋԻՆ ԲՈՒԺԱՆՁՆԱԿԱԶՄ									
Պաշտոնի անվանում	Զբաղված պաշտոնների քանակը	Ֆիզիկական անձերի քանակը		որոնցից՝ կանայք (սյուն 2-ից)	Ֆիզիկական անձերի թվաքանակը (սյուն.2ից) տարիքային խմբեր				
		Ընդամենը (ներառյալ ֆիզ. արձակուրդում, գին. ծառայությունում, գործուղումում գտնվող և այլ անձանց)	Ներկա պահին աշխատող		18-34	35_44	45_54	55_64	65>
Ընդամենը՝ միջին բուժանձ նակազմ ըստ մասնագիտությունների և ծառայությունների	39	39	39	39	4	5	18	11	1
Մանկական բուժքույր	4	4	4	4	1	1	1	1	0
Բուժքույր նեոնատոլոգ	4	4	4	4	0	0	1	3	0
Վիրակապարանի բուժքույր	2	2	2	2	1	0	0	1	0
Բուժքույր անեսթեզիոլոգ	2	2	2	2	0	0	2	0	0
Այլ կաբինետների բուժքույրեր	21	21	21	21	2	2	12	5	0
Մանկաբարձուհի	4	4	4	4	0	2	1	0	1
Միջին բուժվիճակագիր	1	1	1	1	0	0	0	1	0
Այլ միջին անձնակազմ	1	1	1	1	0	0	1	0	0
Սեփականաշնորհված և մասնավոր հիմնարկներում	39	39	39	39	4	5	18	11	1
Դեղագործ	1	1	1	1	0	0	1	0	0

Աղյուսակ 29. ԻՋԵՎԱՆԻ ԲԿ-Ի ՄԱՐԴԿԱՅԻՆ ՆԵՐՈՒԺ, 2017

ԱԱՊ ՕՂԱԿԻ ԲԺԻՇԿՆԵՐ									
Պաշտոնի անվանում	Զբաղված պաշտոնների քանակը	Ֆիզիկական անձերի քանակը		որոնցից՝ կանայք (սյուն 2-ից)	Ֆիզիկական անձերի թվաքանակը (սյուն.2ից) տարիքային խմբեր				
		Ընդամենը (ներառյալ ֆիզ. արձակուրդում, զին. ծառայությունում, գործուղումում գտնվող և այլ անձանց)	Ներկա պահին աշխատող		22_34	35_44	45_54	55_64	65>
Բժիշկներ՝ ընդամենը	4	4	4	3	0	0	2	2	0
Հոգեբույժներ	0,25	1	1	1	0	0	1	0	0
Թմրաբան	0,25	0	0	0	0	0	0	0	0
Մաշկաբան- վեներոլոգ	1	1	1	0	0	0	0	1	0
Ուռուցքաբան	1	1	1	1	0	0	1	0	0
Ֆթիզիատր	1	1	1	1	0	0	0	1	0
Ախտաբան և կլինիկական մորֆոլոգ	0,5	0	0	0	0	0	0	0	0
Առողջապահության մարզային կառավարման մարմինների ենթակայության հիմնարկներում	4	4	4	3	0	0	2	2	0
ԱԱՊ ՕՂԱԿԻ ՄԻՋԻՆ ԲՈՒԺԱՆՁՆԱԿԱԶՄ									
Պաշտոնի անվանում	Զբաղված պաշտոնների քանակը	Ֆիզիկական անձերի քանակը		որոնցից՝ կանայք (սյուն 2-ից)	Ֆիզիկական անձերի թվաքանակը (սյուն.2ից) տարիքային խմբեր				
		Ընդամենը (ներառյալ ֆիզ. արձակուրդում, զին. ծառայությունում, գործուղումում գտնվող և այլ անձանց)	Ներկա պահին աշխատող		18-34	35_44	45_54	55_64	65>
Ընդամենը՝ միջին բուժանձնակազմ ըստ մասնագիտությունների և ծառայությունների	3,5	4	4	4	0	1	1	2	0
Հոգեբուժության և նարկոլոգիայի բուժքույր	1	1	1	1	0	0	1	0	0
Այլ կաբինետների բուժքույրեր	2	2	2	2	0	1	0	1	0
Պաթանատոմիայի և կլինիկական մորֆոլոգիայի	0,5	1	1	1	0	0	0	1	0
Առողջապահության մարզային կառավարման մարմինների ենթակայության հիմնարկներում	3,5	4	4	4	0	1	1	2	0

Աղյուսակ 30. ԻՋԵՎԱՆԻ ԲԿ-Ի ՄԱՐԴԿԱՅԻՆ ՆԵՐՈՒԺ, 2017

ՀԻՎԱՆԴԱՆՈՑԱՅԻՆ ՕՂԱԿԻ ԲԺԻՇԿՆԵՐ									
Պաշտոնի անվանում	Ջբաղված պաշտոնների քանակը	Ֆիզիկական անձերի քանակը		որոնցից՝ կանայք (սյուն 2-ից)	Ֆիզիկական անձերի թվաքանակը (սյուն.2ից) տարիքային խմբեր				
		Ընդամենը (ներառյալ ֆիզ. արձակուրդում, զին. ծառայությանում, գործուղումում գտնվող և այլ անձանց)	Ներկա պահին աշխատող		22_34	35_44	45_54	55_64	65>
Բժիշկներ՝ ընդամենը	24	17	17	11	2	0	7	5	3
Գործադիր մարմնի ղեկավար և տեղակալներ	2	2	2	1	0	0	2	0	0
Թերապևտներ՝ ընդամենը	1,5	1	1	1	0	0	0	0	1
Մանկաբույժներ՝ ընդամենը	1	1	1	1	0	0	0	1	0
Նեոնատոլոգ	1	1	1	1	0	0	0	1	0
Նյարդաբան	0,5	1	1	0	0	0	0	1	0
Վիրաբույժ	2	2	2	0	0	0	1	0	1
Վնասվածքաբան և օրթոպեդ	0,5	0	0	0	0	0	0	0	0
Ակնաբույժ	1	1	1	1	1	0	0	0	0
Մանկաբարձգինեկոլոգ	2,5	4	4	3	1	0	2	1	0
Շտապ օգնության բժիշկ	5	1	1	1	0	0	1	0	0
Անեսթեզիոլոգ	1	1	1	0	0	0	0	1	0
Ռենտգենոլոգ	0,5	0	0	0	0	0	0	0	0
Սոնոգրաֆիստ	1,5	1	1	1	0	0	0	0	1
Ինֆեկցիոնիստ	0,5	0	0	0	0	0	0	0	0
Կլինիկական լաբորանտ	2	1	1	1	0	0	1	0	0
Հիվանդանոցային համաճարակաբան	0,5	0	0	0	0	0	0	0	0
Բժիշկ-վիճակագիր	1	0	0	0	0	0	0	0	0
Առողջ մարզային կառ. մարմին ենթ հիմնարկ	24	17	17	11	2	0	7	5	3
ՀԻՎԱՆԴԱՆՈՑԱՅԻՆ ՕՂԱԿԻ ՄԻՋԻՆ ԲՈՒԺԱՆՁՆԱԿԱԶՄ									
Պաշտոնի անվանում	Ջբաղված պաշտոնների քանակը	Ֆիզիկական անձերի քանակը		որոնցից՝ կանայք (սյուն 2-ից)	Ֆիզիկական անձերի թվաքանակը (սյուն.2ից) տարիքային խմբեր				
		Ընդամենը (ներառյալ ֆիզ. արձակուրդում, զին. ծառայությանում, գործուղումում գտնվող և այլ անձանց)	Ներկա պահին աշխատող		18_34	35_44	45_54	55_64	65>
Ընդամենը՝ միջին բուժանձնակազմ ըստ մասնագիտությունների և ծառայությունների	41,5	45	43	44	9	8	7	21	0
Մանկական բուժքույր	5	5	5	5	1	1	2	1	0
Վիրակապարանի բուժքույր	1	1	1	1	1	0	0	0	0
Բուժքույր անեսթեզիոլոգ	1	2	2	2	0	1	0	1	0
Շտապ և անհետաձգելի օգնության բուժքույր	4	4	4	4	1	1	0	2	0
Վյլ կաբինետների բուժքույրեր	18	20	18	20	6	3	5	6	0
Մանկաբարձուհի	4	4	4	4	0	1	0	3	0
Բուժակ	4	4	4	4	0	0	0	4	0
Լաբորանտներ	3,5	4	4	4	0	1	0	3	0
Ռենտգեն լաբորանտներ և ռենտգեն տեխնիկներ	1	1	1	0	0	0	0	1	0
Առողջ մարզային կառ. մարմին ենթ հիմնարկ	41,5	45	43	44	9	8	7	21	0

Աղյուսակ 31. ԻՋԵՎԱՆԻ ԱԱՊԿ-Ի ՄԱՐԴԿԱՅԻՆ ՆԵՐՈՒԺ, 2017

ԱԱՊ ՕՐԱԿԻ ԲԺԻՇԿՆԵՐ									
Պաշտոնի անվանում	Զբաղված պաշտոնների քանակը	Ֆիզիկական անձերի քանակը		որոնցից՝ կանայք (սյուն 2-ից)	Ֆիզիկական անձերի թվաքանակը (սյուն.2ից) տարիքային խմբեր				
		Ընդամենը (ներառյալ ֆիզ. արձակուրդում, գին. ծառայությանում, գործուղումում գտնվող և այլ անձանց)	Ներկա պահին աշխատող		22_34	35_44	45_54	55_64	65>
Բժիշկներ՝ ընդամենը	32	31	31	23	1	7	10	10	3
Գործադիր մարմնի ղեկավար և տեղակալներ	2	2	2	1	0	0	1	1	0
Ընտանեկան բժիշկներ	8	8	8	8	0	4	2	2	0
Թերապևտներ՝ ընդամենը	3	3	3	3	0	0	0	2	1
նրանցից տեղամասային	3	3	3	3	0	0	0	2	1
Ներգատաբան	1	1	1	1	0	0	1	0	0
Աղեստամոքսաբան	1	1	1	0	0	0	0	1	0
Մանկաբույժներ՝ ընդամենը.	1	1	1	1	0	0	0	0	1
նրանցից տեղամասային	1	1	1	1	0	0	0	0	1
Մանկական ստոմատոլոգ	1	1	1	0	0	0	0	1	0
Նյարդաբան	1	1	1	1	0	0	0	0	1
Սրտաբան	1	1	1	0	0	0	1	0	0
Վիրաբույժ	2	2	2	0	0	0	1	1	0
Ակնաբույժ	1	1	1	0	0	0	1	0	0
Քիթ-կոկորդ-ականջաբան	1	1	1	1	0	0	1	0	0
Մանկաբարձգինեկոլոգ	3	3	3	3	1	1	0	1	0
Ռենտգենոլոգ	1	1	1	0	0	0	0	1	0
Սոնոգրաֆիստ	1	1	1	1	0	1	0	0	0
Ինֆեկցիոնիստ	1	1	1	1	0	1	0	0	0
Կլինիկական լաբորանտ	2	1	1	1	0	0	1	0	0
Թերապևտ ստոմատոլոգ	1	1	1	1	0	0	1	0	0
Առողջ. մարզ. կառ. մարմին. ենթ. հիմնարկում	32	31	31	23	1	7	10	10	3
ԱԱՊ ՕՐԱԿԻ ՄԻՋԻՆ ԲՈՒԺԱՆՁՆԱԿԱՁՄ									
Պաշտոնի անվանում	Զբաղված պաշտոնների քանակը	Ֆիզիկական անձերի քանակը		որոնցից՝ կանայք (սյուն 2-ից)	Ֆիզիկական անձերի թվաքանակը (սյուն.2ից) տարիքային խմբեր				
		Ընդամենը (ներառյալ ֆիզ. արձակուրդում, գին. ծառայությանում, գործուղումում գտնվող և այլ անձանց)	Ներկա պահին աշխատող		18-34	35_44	45_54	55_64	65>
Ընդամենը միջին բուժանձնակազմ	44	44	44	43	4	10	14	16	0
Ընտանեկան բուժքույր	14	14	14	14	0	3	4	7	0
Վիրակապարանի բուժքույր	1	1	1	1	0	0	0	1	0
Ֆիզիոթեր. և վերակ. բ/ք	1	1	1	1	0	0	1	0	0
Ստոմատոլոգիայի բուժքույր	1	1	1	1	0	1	0	0	0
Այլ կաբինետների բ/ք	14	14	14	14	1	3	5	5	0
Ֆունկցիոնալ ախտորոշման	1	1	1	1	0	0	0	1	0
Բուժքույր կանխարգելիչ բժշկությունում	1	1	1	1	0	0	0	1	0
Բուժքույրական գործի կառավարիչ	1	1	1	1	0	0	1	0	0
Մանկաբարձուհի	4	4	4	4	2	2	0	0	0
Լաբորանտներ	2	2	2	2	0	0	2	0	0
Ռենտգեն լաբ. և տեխնիկ	1	1	1	0	0	0	0	1	0
Միջին բուժփնձակագիր	1	1	1	1	0	0	1	0	0
Այլ միջին անձնակազմ	2	2	2	2	1	1	0	0	0
Առողջ. մարզ. կառ. մարմին. ենթ. հիմնարկում	44	44	44	43	4	10	14	16	0
Դեղագործ	1	1	1	1	0	1	0	0	0

Աղյուսակ 32. ՆՈՅԵՄԲԵՐՅԱՆԻ ԲԿ-Ի ՄԱՐԴԿԱՅԻՆ ՆԵՐՈՒԺ, 2017

ԱԱՊ ՕՐԱԿԻ ԲԺԻՇԿՆԵՐ										
Պաշտոնի անվանում	Զբաղված պաշտոնների քանակը	Ֆիզիկական անձերի քանակը			որոնցից՝ կանայք (սյուն 2-ից)	Ֆիզիկական անձերի թվաքանակը (սյուն.2ից) տարիքային խմբեր				
		Ընդամենը (ներառյալ ֆիզ. արձակուրդում, զին. ծառայությանում, գործուղումում գտնվող և այլ անձանց)	Ներկա պահին աշխատող	22_34		35_44	45_54	55_64	65>	
Բժիշկներ՝ ընդամենը	13,5	18	18	16	2	4	5	5	2	
Ընտանեկան բժիշկներ	2	2	2	2	0	0	1	1	0	
Ներգատաբան	0,25	1	1	1	0	0	0	1	0	
Նյարդաբան	0,25	1	1	1	0	0	1	0	0	
Հոգեբույժ	0,5	1	1	1	0	1	0	0	0	
Թմրաբան	0,5	0	0	0	0	0	0	0	0	
Սրտաբան	0,5	0	0	0	0	0	0	0	0	
Մաշկաբան-վեներոլոգ	1	1	1	0	0	0	0	1	0	
Վիրաբույժ	0,25	1	1	1	0	1	0	0	0	
Ուռուցքաբան	0,25	1	1	1	0	1	0	0	0	
Ակնաբույժ	0,25	1	1	1	0	0	0	0	1	
Քիթ-կոկորդ-ականջաբան	0,25	0	0	0	0	0	0	0	0	
Մանկաբարձ-գինեկոլոգ	1	1	1	1	0	0	0	1	0	
Էլեկտրասրտագրող	0,5	1	1	1	0	0	0	0	1	
Ֆիզիոթերապևտ	0,5	1	1	1	0	0	0	1	0	
Ռենտգենոլոգ	0,75	1	1	1	0	1	0	0	0	
Սոնոգրաֆիստ	1	1	1	1	0	0	1	0	0	
Ֆթիզիատր	1	1	1	1	0	0	1	0	0	
Կլինիկական լաբորանտ	0,75	0	0	0	0	0	0	0	0	
Օրթոպեդ ստոմատոլոգ	1,5	2	2	1	1	0	1	0	0	
Բժիշկ վիճակագիր	0,5	1	1	1	1	0	0	0	0	
Առողջ. մարզ. կառ. մարմին. ենթակ. հիմնարկում	13,5	18	18	16	2	4	5	5	2	

ԱՊ ՕՐԱԿԻ ՄԻՋԻՆ ԲՈՒԺԱՆՁՆԱԿԱԶՄ										
Պաշտոնի անվանում	Զբաղված պաշտոնների քանակը	Ֆիզիկական անձերի քանակը			որոնցից՝ կանայք (սյուն 2-ից)	Ֆիզիկական անձերի թվաքանակը (սյուն.2ից) տարիքային խմբեր				
		Ընդամենը (ներառյալ ֆիզ. արձակուրդում, զին. ծառայությանում, գործուղումում գտնվող և այլ անձանց)	Ներկա պահին աշխատող	18-34		35_44	45_54	55_64	65>	
Ընդամենը միջին բուժանձր ստ մասնագիտ-ի և ծառ-ի	16.5	26	26	25	5	6	6	9	0	
Ընտանեկան բուժքույր	4	3	3	3	0	0	3	0	0	
Մանկական բուժքույր	0,5	1	1	1	0	0	1	0	0	
Վիրակապարանի բուժքույր	0,25	1	1	1	0	1	0	0	0	
Ֆիզիոթերապևտիկ և վերականգնողական բ/ք	0,25	1	1	1	0	0	0	1	0	
Հոգեբուժության և նարկոլոգիայի բուժքույր	0,5	1	1	1	0	0	0	1	0	
Ստոմատոլոգիայի բուժքույր	1	2	2	2	1	0	0	1	0	
Այլ կաբինետների բ/ք	5,75	10	10	10	3	3	0	4	0	
Ֆունկցիոնալ ախտորոշման	0,5	1	1	1	0	1	0	0	0	
Մանկաբարձուհի	0,75	1	1	1	1	0	0	0	0	
Լաբորանտներ	1	2	2	2	0	0	0	2	0	
Ռենտգեն լաբոր. և տեխ.	1,5	2	2	1	0	0	2	0	0	
Հրահանգիչ ախտահանողներ և ախտ.	0,5	1	1	1	0	1	0	0	0	
Առողջ. մարզ. կառ. մարմին. ենթակ. հիմնարկ.	16,5	26	26	25	5	6	6	9	0	

Աղյուսակ 33. ՆՈՅԵՄԲԵՐՅԱՆԻ ԲԿ-Ի ՄԱՐԴԿԱՅԻՆ ՆԵՐՈՒԺ, 2017

ՀԻՎԱՆԴԱՆՈՑԱՅԻՆ ՕՂԱԿԻ ԲԺԻՇԿՆԵՐ									
Պաշտոնի անվանում	Չբաղված պաշտոնների քանակը	Ֆիզիկական անձերի քանակը		որոնցից՝ կանայք (սյուն 2-ից)	Ֆիզիկական անձերի թվաքանակը (սյուն.2ից) տարիքային խմբեր				
		Ընդամենը (ներառյալ ֆիզ. արձակուրդում, զին. ծառայությանում, գործուղումում գտնվող և այլ անձանց)	Ներկա պահին աշխատող		22_34	35_44	45_54	55_64	65>
Բժիշկներ՝ ընդամենը	11	12	12	6	1	2	4	2	3
Գործադիր մարմնի ղեկավար և տեղակալներ	1	1	1	1	0	0	1	0	0
Թերապևտներ՝ ընդամենը	0,25	0	0	0	0	0	0	0	0
Մանկաբույժներ՝ ընդամենը	1	1	1	1	0	0	0	0	1
Նեոնատոլոգ	2	2	2	2	0	0	1	0	1
Նյարդաբան	0,5	1	1	1	0	0	0	0	1
Սրտաբան	0,75	1	1	1	0	1	0	0	0
Վիրաբույժ	1	1	1	0	0	1	0	0	0
Վնասվածքաբան և օրթոպեդ	1	1	1	0	0	0	1	0	0
Մանկաբարձգինեկոլոգ	1,5	1	1	0	0	0	0	1	0
Շտապ օգնության բժիշկ	0,5	1	1	0	1	0	0	0	0
Անեսթեզիոլոգ	1	1	1	0	0	0	0	1	0
Դատա-բժշկական փորձագետ	0,5	1	1	0	0	0	1	0	0
Առողջապահության մարզային կառ. մարմին-ի ենթակ հիմնարկներում	11	12	12	6	1	2	4	2	3
Դեղագործության կազմակերպիչ և կառավարիչ	1	1	1	1	0	0	1	0	0
ՀԻՎԱՆԴԱՆՈՑԱՅԻՆ ՕՂԱԿԻ ՄԻՋԻՆ ԲՈՒԺԱՆՁՆԱԿԱԶՄ									
Պաշտոնի անվանում	Չբաղված պաշտոնների քանակը	Ֆիզիկական անձերի քանակը		որոնցից՝ կանայք (սյուն 2-ից)	Ֆիզիկական անձերի թվաքանակը (սյուն.2ից) տարիքային խմբեր				
		Ընդամենը (ներառյալ ֆիզ. արձակուրդում, զին. ծառայությանում, գործուղումում գտնվող և այլ անձանց)	Ներկա պահին աշխատող		18-34	35_44	45_54	55_64	65>
Ընդամենը՝ միջին բուժանձնակազմ ըստ մասնագիտությունների և ծառայությունների	35,75	47	47	47	3	6	15	22	1
Մանկական բուժքույր	4,5	5	5	5	1	0	1	3	0
Բուժքույր նեոնատոլոգ	4,5	5	5	5	0	1	1	3	0
Վիրակապարանի բուժքույր	0,5	1	1	1	0	1	0	0	0
Բուժքույր անեսթեզիոլոգ	1	2	2	2	0	1	0	1	0
Շտապ և անհետաձգելի օգնության բուժքույր	4,5	5	5	5	0	0	3	2	0
Այլ կաթինետի բուժքույր	12,75	18	18	18	2	2	7	7	0
Բուժքույրական գործի կառավարիչ	1,5	2	2	2	0	0	0	1	1
Մանկաբարձուհի	4,25	5	5	5	0	1	3	1	0
Լաբորանտներ	1,5	3	3	3	0	0	0	3	0
Ռենտգեն լաբորանտներ և ռենտգեն տեխնիկներ	0,75	1	1	1	0	0	0	1	0
Առողջապահության մարզային կառ. մարմին-ի ենթակ հիմնարկներում	35,75	47	47	47	3	6	15	22	1

Աղյուսակ 34. ԲԵՐԴԻ ԲԿ-Ի ՄԱՐԴԿԱՅԻՆ ՆԵՐՈՒԺ, 2017

ԱԱՊ ՕՐԱԿԻ ԲԺԻՇԿՆԵՐ									
Պաշտոնի անվանում	Չբաղված պաշտոնների քանակը	Ֆիզիկական անձերի քանակը		որոնցից՝ կանայք (սյուն 2-ից)	Ֆիզիկական անձերի թվաքանակը (սյուն.2ից) տարիքային խմբեր				
		Ընդամենը (ներառյալ ֆիզ. արձակուրդում, զին. ծառայությանում, գործուղումում գտնվող և այլ անձանց)	Ներկա պահին աշխատող		22_34	35_44	45_54	55_64	65>
Բժիշկներ՝ ընդամենը	29	23	22	17	6	2	1	4	10
Գործադ մարմնի ղեկ և տեղ	1	1	1	0	1	0	0	0	0
Թերապևտներ՝ ընդամենը	3	3	3	3	0	0	0	0	3
նրանցից տեղամասային	3	3	3	3	0	0	0	0	3
Ալերգոլոգ և իմունոլոգ	0,5	0	0	0	0	0	0	0	0
Ներզատաբան	0,5	0	0	0	0	0	0	0	0
Մանկաբույժներ՝ ընդամենը	3,5	3	3	3	0	0	1	1	1
նրանցից տեղամասային	3	3	3	3	0	0	1	1	1
Նյարդաբան	1	1	1	0	0	0	0	0	1
Հոգեբույժ	0,25	0	0	0	0	0	0	0	0
Թմրաբան	0,25	0	0	0	0	0	0	0	0
Սրտաբան	0,5	0	0	0	0	0	0	0	0
Մաշկաբան- վեներոլոգ	1,5	1	1	1	0	0	0	0	1
Վիրաբույժ	1	1	1	0	0	0	0	0	1
Ուռուցքաբան	1	1	1	0	0	0	0	1	0
Ակնաբույժ	1	1	1	1	0	0	0	0	1
Քիթ-կոկորդ-ականջաբան	1	1	1	0	0	0	0	1	0
Մանկաբարձգինեկոլոգ	2	2	2	2	0	1	0	0	1
Շտապ օգնության բժիշկ	4	2	2	2	2	0	0	0	0
Ռենտգենոլոգ	1	1	1	1	1	0	0	0	0
Սոնոգրաֆիստ	1,5	1	0	1	1	0	0	0	0
Ֆթիզիատր	1	1	1	1	0	0	0	1	0
Ինֆեկցիոնիստ	0,5	0	0	0	0	0	0	0	0
Կլինիկական լաբորանտ	1	1	1	1	0	0	0	0	1
Թերապևտ ստոմատոլոգ	2	2	2	1	1	1	0	0	0
Առողջ. մարզ. կառ.մարմին. ենթ. հիմնարկներում	29	23	22	17	6	2	1	4	10

ԱԱՊ ՕՐԱԿԻ ՄԻՋԻՆ ԲՈՒԺԱՆՁՆԱԿԱԶՄ									
Պաշտոնի անվանում	Չբաղված պաշտոնների քանակը	Ֆիզիկական անձերի քանակը		որոնցից՝ կանայք (սյուն 2-ից)	Ֆիզիկական անձերի թվաքանակը (սյուն.2ից) տարիքային խմբեր				
		Ընդամենը (ներառյալ ֆիզ. արձակուրդում, զին. ծառայությանում, գործուղումում գտնվող և այլ անձանց)	Ներկա պահին աշխատող		18-34	35_44	45_54	55_64	65>
Ընդամենը՝ միջին բուժանձ նակազմ ըստ մասնագիտ-ի և ծառ-ի	38	40	38	39	14	11	7	5	3
Ընտանեկան բուժ քույր	3	3	3	3	1	1	0	0	1
Մանկական բուժքույր	3	3	3	3	2	0	1	0	0
Շտապ և անհետաձգելի օգնության բուժքույր	5	5	5	5	5	0	0	0	0
Հոգեբուժութ և նարկո բ/ք	1	1	1	1	0	0	0	1	0
Ստոմատոլոգիայի բ/ք	1	1	1	1	0	0	0	1	0
Այլ կաթինետների բ/ք	18	19	18	19	5	6	5	3	0
Բուժքույր կանխարգելիչ բժշկությունում	1	1	1	1	1	0	0	0	0
Բուժքույրական գործի կառավարիչ	1	1	1	1	0	0	0	0	1
Մանաբարձուհի	2	3	2	3	0	2	1	0	0
Լաբորանտներ	2	2	2	2	0	2	0	0	0
Ռենտգեն լաբոր. և տեխ.	1	1	1	0	0	0	0	0	1
Առողջ. մարզ. կառ.մարմին. ենթ. հիմնարկներում	38	40	38	39	14	11	7	5	3

Աղյուսակ 34. շարունակություն

ՀԻՎԱՆԴԱՆՈՑԱՅԻՆ ՕՂԱԿԻ ԲԺԻՇԿՆԵՐ									
Պաշտոնի անվանում	Զբաղված պաշտոնների քանակը	Ֆիզիկական անձերի քանակը		որոնցից՝ կանայք (սյուն 2-ից)	Ֆիզիկական անձերի թվաքանակը (սյուն.2ից) տարիքային խմբեր				
		Ընդամենը (ներառյալ ֆիզ. արձակուրդում, զին. ծառայությունում, գործուղումում գտնվող և այլ անձանց)	Ներկա պահին աշխատող		22_34	35_44	45_54	55_64	65 ^{>}
Բժիշկներ՝ ընդամենը	10	6	6	3	0	0	3	2	1
Գործադիր մարմնի ղեկավար և տեղակալներ	0,5	0	0	0	0	0	0	0	0
Թերապևտներ՝ ընդամենը	1,5	1	1	0	0	0	0	1	0
Մանկաբույժներ՝ ընդամենը	1,5	1	1	1	0	0	0	1	0
Նեոնատոլոգ	0,5	0	0	0	0	0	0	0	0
Վիրաբույժ	1,5	1	1	0	0	0	1	0	0
Մանկաբարձ-գինեկոլոգ	1	1	1	0	0	0	1	0	0
Անեսթեզիոլոգ	1	0	0	0	0	0	0	0	0
Ինֆեկցիոնիստ	1	1	1	1	0	0	1	0	0
Կլինիկական լաբորանտ	1,5	1	1	1	0	0	0	0	1
Առողջ մարզ կառ մարմին-ի ենթակայության հիմնարկ	10	6	6	3	0	0	3	2	1
ՀԻՎԱՆԴԱՆՈՑԱՅԻՆ ՕՂԱԿԻ ՄԻՋԻՆ ԲՈՒԺԱՆՁՆԱԿԱԶՄ									
Պաշտոնի անվանում	Զբաղված պաշտոնների քանակը	Ֆիզիկական անձերի քանակը		որոնցից՝ կանայք (սյուն 2-ից)	Ֆիզիկական անձերի թվաքանակը (սյուն.2ից) տարիքային խմբեր				
		Ընդամենը (ներառյալ ֆիզ. արձակուրդում, զին. ծառայությունում, գործուղումում գտնվող և այլ անձանց)	Ներկա պահին աշխատող		18-34	35_44	45_54	55_64	65 ^{>}
Ընդամենը՝ միջին բուժանձնակազմ ըստ մասնագիտությունների և ծառայությունների	33	35	33	35	8	16	7	2	2
Բուժքույր նեոնատոլոգ	1	1	1	1	0	1	0	0	0
Վիրակապարանի բուժքույր	2	2	2	2	0	0	1	0	1
Բուժքույր անեսթեզիոլոգ	2	2	2	2	0	1	1	0	0
Այլ կաբինետների բուժքույրեր	21	23	21	23	5	11	5	2	0
Բուժքույրական գործի կառավարիչ	1	1	1	1	0	1	0	0	0
Մանկաբարձուհի	5	5	5	5	3	1	0	0	1
Լաբորանտներ	1	1	1	1	0	1	0	0	0
Առողջ մարզ կառ մարմին-ի ենթակայության հիմնարկ	33	35	33	35	8	16	7	2	2

Աղյուսակ 35. ԱԶԱԶՐԻ ԱԿ-Ի ՄԱՐԴԿԱՅԻՆ ՆԵՐՈՒԺ, 2017

ԱԱՊ ՕՂԱԿԻ ԲԺԻՇԿՆԵՐ									
Պաշտոնի անվանում	Զբաղված պաշտոնների քանակը	Ֆիզիկական անձերի քանակը		որոնցից՝ կանայք (սյուն 2-ից)	Ֆիզիկական անձերի թվաքանակը (սյուն.2ից) տարիքային խմբեր				
		Ընդամենը (ներառյալ ֆիզ. արձակուրդում, զին. ծառայությունում, գործուղումում գտնվող և այլ անձանց)	Ներկա պահին աշխատող		22_34	35_44	45_54	55_64	65>
Բժիշկներ՝ ընդամենը	3,5	2	2	2	0	1	1	0	0
Գործադիր մարմնի ղեկավար և տեղակալներ	0,5	0	0	0	0	0	0	0	0
Ընտանեկան բժիշկներ	2	2	2	2	0	1	1	0	0
Մանկաբարձգինեկոլոգ	1	0	0	0	0	0	0	0	0
Առողջապահության մարզային կառավարման մարմինների ենթակայության հիմնարկներում	3,5	2	2	2	0	1	1	0	0
ԱԱՊ ՕՂԱԿԻ ՄԻՋԻՆ ԲՈՒԺԱՆՁՆԱԿԱԶՄ									
Պաշտոնի անվանում	Զբաղված պաշտոնների քանակը	Ֆիզիկական անձերի քանակը		որոնցից՝ կանայք (սյուն 2-ից)	Ֆիզիկական անձերի թվաքանակը (սյուն.2ից) տարիքային խմբեր				
		Ընդամենը (ներառյալ ֆիզ. արձակուրդում, զին. ծառայությունում, գործուղումում գտնվող և այլ անձանց)	Ներկա պահին աշխատող		18-34	35_44	45_54	55_64	65>
Ընդամենը՝ միջին բուժանձնակազմ ըստ մասնագիտությունների և ծառայությունների	9	9	9	9	3	2	3	1	0
Ընտանեկան բուժքույր	2	2	2	2	0	1	1	0	0
Մանկական բուժքույր	1	1	1	1	1	0	0	0	0
Բուժքույր կանխարգելիչ բժշկությունում	2	2	2	2	0	0	2	0	0
Բուժքույրական գործի կառավարիչ	1	1	1	1	0	0	0	1	0
Մանկաբարձուհի	2	2	2	2	2	0	0	0	0
Լաբորանտներ	1	1	1	1	0	1	0	0	0
Առողջապահության մարզային կառավարման մարմինների ենթակայության հիմնարկներում	9	9	9	9	3	2	3	1	0

Աղյուսակ 35. շարունակություն

ՀԻՎԱՆԴԱՆՈՑԱՅԻՆ ՕՂԱԿԻ ԲԺԻՇԿՆԵՐ									
Պաշտոնի անվանում	Ջբաղված պաշտոնների քանակը	Ֆիզիկական անձերի քանակը		որոնցից՝ կանայք (սյուն 2-ից)	Ֆիզիկական անձերի թվաքանակը (սյուն.2ից) տարիքային խմբեր				
		Ընդամենը (ներառյալ ֆիզ. արձակուրդում, զին. ծառայությունում, գործուղումում գտնվող և այլ անձանց)	Ներկա պահին աշխատող		22_34	35_44	45_54	55_64	65>
Բժիշկներ՝ ընդամենը	3	1	1	0	0	1	0	0	0
Գործադիր մարմնի ղեկավար և տեղակալներ	1	1	1	0	0	1	0	0	0
Ընտանեկան բժիշկներ	1	0	0	0	0	0	0	0	0
Մանկաբարձ-գինեկոլոգ	1	0	0	0	0	0	0	0	0
Առողջապահության մարզային կառավարման մարմինների ենթակայության հիմնարկներում	3	1	1	0	0	1	0	0	0
ՀԻՎԱՆԴԱՆՈՑԱՅԻՆ ՕՂԱԿԻ ՄԻՋԻՆ ԲՈՒԺԱՆՁՆԱԿԱԶՄ									
Պաշտոնի անվանում	Ջբաղված պաշտոնների քանակը	Ֆիզիկական անձերի քանակը		որոնցից՝ կանայք (սյուն 2-ից)	Ֆիզիկական անձերի թվաքանակը (սյուն.2ից) տարիքային խմբեր				
		Ընդամենը (ներառյալ ֆիզ. արձակուրդում, զին. ծառայությունում, գործուղումում գտնվող և այլ անձանց)	Ներկա պահին աշխատող		18-34	35_44	45_54	55_64	65>
Ընդամենը՝ միջին բուժանձնակազմ ըստ մասնագիտությունների և ծառայությունների	5	5	5	5	0	0	3	1	1
Մանկական բուժքույր	4	4	4	4	0	0	3	1	0
Մանկաբարձուհի	1	1	1	1	0	0	0	0	1
Առողջապահության մարզային կառավարման մարմինների ենթակայության հիմնարկներում	5	5	5	5	0	0	3	1	1

Աղյուսակ 36. ԱՐԾՎԱԲԵՐԴԻ ԱԿ-Ի ՄԱՐԴԿԱՅԻՆ ՆԵՐՈՒԺ, 2017

ԱԱՊ ՕՂԱԿԻ ԲԺԻՇԿՆԵՐ									
Պաշտոնի անվանում	Զբաղված պաշտոնների քանակը	Ֆիզիկական անձերի քանակը		որոնցից՝ կանայք (սյուն 2-ից)	Ֆիզիկական անձերի թվաքանակը (սյուն.2ից) տարիքային խմբեր				
		Ընդամենը (ներառյալ ֆիզ. արձակուրդում, զին. ծառայությունում, գործուղումում գտնվող և այլ անձանց)	Ներկա պահին աշխատող		22_34	35_44	45_54	55_64	65>
Բժիշկներ՝ ընդամենը	5	3	3	2	1	1	0	0	1
Ընտանեկան բժիշկներ	2	1	1	1	0	1	0	0	0
Մանկաբարձգինեկոլոգ	1	1	1	1	0	0	0	0	1
Ռենտգենոլոգ	0,5	0	0	0	0	0	0	0	0
Սոնոգրաֆիստ	0,5	0	0	0	0	0	0	0	0
Թերապևտ ստոմատոլոգ	1	1	1	0	1	0	0	0	0
Առողջապահության մարզային կառավարման մարմինների ենթակայության հիմնարկներում	5	3	3	2	1	1	0	0	1
ԱԱՊ ՕՂԱԿԻ ՄԻՋԻՆ ԲՈՒԺԱՆՁՆԱԿԱԶՄ									
Պաշտոնի անվանում	Զբաղված պաշտոնների քանակը	Ֆիզիկական անձերի քանակը		որոնցից՝ կանայք (սյուն 2-ից)	Ֆիզիկական անձերի թվաքանակը (սյուն.2ից) տարիքային խմբեր				
		Ընդամենը (ներառյալ ֆիզ. արձակուրդում, զին. ծառայությունում, գործուղումում գտնվող և այլ անձանց)	Ներկա պահին աշխատող		18_34	35_44	45_54	55_64	65>
Ընդամենը՝ միջին բուժանձնակազմ ըստ մասնագիտության յունների և ծառայությունների	18,5	19	15	19	4	4	9	2	0
Ընտանեկան բուժքույր	6	6	5	6	0	1	5	0	0
Մանկական բուժքույր	2	2	2	2	0	0	0	2	0
Վիրակապարանի բուժքույր	1	1	1	1	0	0	1	0	0
Ֆիզիոթերապևտիկ և վերականգնողական բուժքույր	1	1	1	1	0	1	0	0	0
Այլ կաբինետների բուժքույրեր	6	6	3	6	3	1	2	0	0
Մանկաբարձուհի	1	1	1	1	0	1	0	0	0
Լաբորանտներ	1	1	1	1	1	0	0	0	0
Ռենտգեն լաբորանտներ և ռենտգեն տեխնիկներ	0,5	1	1	1	0	0	1	0	0
Առողջապահության մարզային կառավարման մարմինների ենթակայության հիմնարկներում	18,5	19	15	19	4	4	9	2	0

Աղյուսակ 36. շարունակություն

ՀԻՎԱՆԴԱՆՈՑԱՅԻՆ ՕՂԱԿԻ ԲԺԻՇԿՆԵՐ									
Պաշտոնի անվանում	Զբաղված պաշտոնների քանակը	Ֆիզիկական անձերի քանակը		որոնցից՝ կանայք (սյուն 2-ից)	Ֆիզիկական անձերի թվաքանակը (սյուն.2ից) տարիքային խմբեր				
		Ընդամենը (ներառյալ ֆիզ. արձակուրդում, զին. ծառայությունում, գործուղումում գտնվող և այլ անձանց)	Ներկա պահին աշխատող		22_34	35_44	45_54	55_64	65>
Բժիշկներ՝ ընդամենը	5	2	2	0	0	0	0	2	0
Գործադիր մարմնի ղեկավար և տեղակալներ	1	1	1	0	0	0	0	1	0
Ընտանեկան բժիշկներ	1	0	0	0	0	0	0	0	0
Թերապևտներ՝ ընդամենը	1	0	0	0	0	0	0	0	0
Մանկաբարձգինեկոլոգ	1	0	0	0	0	0	0	0	0
Ռենտգենոլոգ	1	1	1	0	0	0	0	1	0
Առողջապահության մարզային կառավարման մարմինների ենթակայության հիմնարկներում	5	2	2	0	0	0	0	2	0
ՀԻՎԱՆԴԱՆՈՑԱՅԻՆ ՕՂԱԿԻ ՄԻՋԻՆ ԲՈՒԺԱՆՁՆԱԿԱԶՄ									
Պաշտոնի անվանում	Զբաղված պաշտոնների քանակը	Ֆիզիկական անձերի քանակը		որոնցից՝ կանայք (սյուն 2-ից)	Ֆիզիկական անձերի թվաքանակը (սյուն.2ից) տարիքային խմբեր				
		Ընդամենը (ներառյալ ֆիզ. արձակուրդում, զին. ծառայությունում, գործուղումում գտնվող և այլ անձանց)	Ներկա պահին աշխատող		18_34	35_44	45_54	55_64	65>
Ընդամենը՝ միջին բուժանձնակազմ ըստ մասնագիտությունների և ծառայությունների	12	13	11	13	3	2	7	1	0
Այլ կաբինետների բուժքույրեր	5	4	4	4	0	2	2	0	0
Բուժքույրական գործի կառավարիչ	0,5	1	1	1	0	0	1	0	0
Մանկաբարձուհի	5	6	4	6	3	0	2	1	0
Լաբորանտներ	1	1	1	1	0	0	1	0	0
Ռենտգեն լաբորանտներ և ռենտգեն տեխնիկներ	0,5	1	1	1	0	0	1	0	0
Առողջապահության մարզային կառավարման մարմինների ենթակայության հիմնարկներում	12	13	11	13	3	2	7	1	0

Աղյուսակ 37. ԱՅԳԵԶՈՐԻ ԱԿ-Ի ՄԱՐԴԿԱՅԻՆ ՆԵՐՈՒԺ, 2017

ԱԱՊ ՕՂԱԿԻ ԲԺԻՇԿՆԵՐ									
Պաշտոնի անվանում	Զբաղված պաշտոնների քանակը	Ֆիզիկական անձերի քանակը		որոնցից՝ կանայք (սյուն 2-ից)	Ֆիզիկական անձերի թվաքանակը (սյուն.2ից) տարիքային խմբեր				
		Ընդամենը (ներառյալ ֆիզ. արձակուրդում, զին. ծառայությունում, գործուղումում գտնվող և այլ անձանց)	Ներկա պահին աշխատող		22_34	35_44	45_54	55_64	65>
Բժիշկներ՝ ընդամենը	3	2	2	2	0	0	1	1	0
Գործադիր մարմնի ղեկավար և տեղակալներ	1	0	0	0	0	0	0	0	0
Ընտանեկան բժիշկներ	2	2	2	2	0	0	1	1	0
Առողջապահության մարզային կառավարման մարմինների ենթակայության հիմնարկներում	3	2	2	2	0	0	1	1	0
ԱԱՊ ՕՂԱԿԻ ՄԻՋԻՆ ԲՈՒԺԱՆՁՆԱԿԱԶՄ									
Պաշտոնի անվանում	Զբաղված պաշտոնների քանակը	Ֆիզիկական անձերի քանակը		որոնցից՝ կանայք (սյուն 2-ից)	Ֆիզիկական անձերի թվաքանակը (սյուն.2ից) տարիքային խմբեր				
		Ընդամենը (ներառյալ ֆիզ. արձակուրդում, զին. ծառայությունում, գործուղումում գտնվող և այլ անձանց)	Ներկա պահին աշխատող		18-34	35_44	45_54	55_64	65>
Ընդամենը՝ միջին բուժանձնակազմ ըստ մասնագիտությունների և ծառայությունների	5,5	6	6	6	0	2	2	1	1
Ընտանեկան բուժքույր	4	5	5	5	0	2	2	1	0
Մանկաբարձուհի	0,5	0	0	0	0	0	0	0	0
Լաբորանտներ	1	1	1	1	0	0	0	0	1
Առողջապահության մարզային կառավարման մարմինների ենթակայության հիմնարկներում	5,5	6	6	6	0	2	2	1	1

Աղյուսակ 37. շարունակություն

ՀԻՎԱՆԴԱՆՈՑԱՅԻՆ ՕՂԱԿԻ ԲԺԻՇԿՆԵՐ									
Պաշտոնի անվանում	Ջբաղված պաշտոնների քանակը	Ֆիզիկական անձերի քանակը		որոնցից՝ կանայք (սյուն 2-ից)	Ֆիզիկական անձերի թվաքանակը (սյուն.2ից) տարիքային խմբեր				
		Ընդամենը (ներառյալ ֆիզ. արձակուրդում, զին. ծառայությունում, գործուղումում գտնվող և այլ անձանց)	Ներկա պահին աշխատող		22_34	35_44	45_54	55_64	65>
Բժիշկներ՝ ընդամենը	1	0	0	0	0	0	0	0	0
Ընտանեկան բժիշկներ	0,5	0	0	0	0	0	0	0	0
Մանկաբույժներ՝ ընդամենը	0,5	0	0	0	0	0	0	0	0
Առողջապահության մարզային կառավարման մարմինների ենթակայության հիմնարկներում	1	0	0	0	0	0	0	0	0
ՀԻՎԱՆԴԱՆՈՑԱՅԻՆ ՕՂԱԿԻ ՄԻՋԻՆ ԲՈՒԺԱՆՁՆԱԿԱԶՄ									
Պաշտոնի անվանում	Ջբաղված պաշտոնների քանակը	Ֆիզիկական անձերի քանակը		որոնցից՝ կանայք (սյուն 2-ից)	Ֆիզիկական անձերի թվաքանակը (սյուն.2ից) տարիքային խմբեր				
		Ընդամենը (ներառյալ ֆիզ. արձակուրդում, զին. ծառայությունում, գործուղումում գտնվող և այլ անձանց)	Ներկա պահին աշխատող		18-34	35_44	45_54	55_64	65>
Ընդամենը՝ միջին բուժանձնակազմ ըստ մասնագիտությ. յունների և ծառայությունների	6,5	2	2	2	2	0	0	0	0
Ընտանեկան բուժքույր	6,5	2	2	2	2	0	0	0	0
Առողջապահության մարզային կառավարման մարմինների ենթակայության հիմնարկներում	6,5	2	2	2	2	0	0	0	0

ԻՋԵՎԱՆԻ ԲԺՇԿԱԿԱՆ ԿԵՆՏՐՈՆ ՓԲԸ

ԱՆՁՆԱԳՐԱՅԻՆ ՏՎՅԱԼՆԵՐ

Սպասարկվող ազգաբնակչություն

✓ Իջևանի տարածաշրջան	47.6 հազար մարդ
✓ ք.իջևան	20.5 հազար մարդ
✓ Զբաղեցրած տարածքը	3485.8 մ ²

Կադրային հագեցվածություն.

✓ Բժիշկներ բոլոր մասնագիտություններով	21
✓ Միջին բուժաշխատող	49

Մահճակալային ֆոնդ

Ընդունվել են հիվանդներ	2796
Հիվանդանոցային մահացություն	26
Ծնունդներ	487
Կեսարյան հատումներ	124
Վիժումներ	643
Վիրահատություններ	1159

Գործող բաժանմունքներ

✓ Վիրաբուժական	11 մահճակալ
✓ Վնասվածքաբանական	4 մահճակալ
✓ Քիթ-կոկորդ-ականջաբանական	2 մահճակալ
✓ Մանկաբարձական	17 մահճակալ
✓ Գինեկոլոգիական	2 մահճակալ
✓ Հղիության ախտաբանություն	8 մահճակալ
✓ Հղիության ընդհատման	2 մահճակալ
✓ Մանկաբուժական	6 մահճակալ
✓ Թերապևտիկ	11 մահճակալ
✓ Վերակենդանացման	3 մահճակալ
✓ Ինֆեկցիոն	7 մահճակալ
✓ Նյարդաբանական	2 մահճակալ
✓ Ակնաբուժական	1 մահճակալ

Պոլիկլինիկական ծառայություն

Շտապ բուժօգնություն

Աղյուսակ 1. ՏԱՎՈՒՇԻ ՄԱՐԶԻ ՀԻՎԱՆԴԱՆՈՑԱՅԻՆ ԲՈՒԺՕԳՆՈՒԹՅՈՒՆ ԻՐԱԿԱՆԱՑՆՈՂ ՀԻՄՆԱՐԿՆԵՐԻ ԳՈՐԾՈՒՆԵՈՒԹՅՈՒՆ, 2017

Բուժհիմնարկի անվանումը	Մահճակալների թիվը	Ընդունվել են հիվանդներ	Մահճակալի տարեկան միջին զբաղվածությունը օրերով	Մահացել են հիվանդանոցում	
				Բ.թ	հիվանդանոցային մահաբերություն (%)
Տավուշի մարզ ընդամենը	257	7730	135	49	0.6
Նոյեմբերյանի բժշկական կենտրոն	52	1247	114	9	0.7
Իջևանի բժշկական կենտրոն	76	2796	125	26	1.0
Աչաջրի առողջության կենտրոն	10	190	23	0	0.0
Բերդի բժշկական կենտրոն	30	1547	247	7	0.5
Արծվաբերդի առողջության կենտրոն	30	600	112	0	0.0
Այգեձորի առողջության կենտրոն	4	166	181	0	0.0
«Իռվինգ» ՍՊԸ	55	1184	126	7	0.6

Աղյուսակ 1. շարունակություն

Բուժհիմնարկի անվանումը	Ծնունդներ	Վիժումներ	Կեսարյան հատումներ	Վիրահատություններ
Տավուշի մարզ ընդամենը	1235	716	305	2152
Նոյեմբերյանի բժշկական կենտրոն	235	22	94	312
Իջևանի բժշկական կենտրոն	487	643	124	1159
Աչաջրի առողջության կենտրոն	111	0	0	15
Բերդի բժշկական կենտրոն	131	23	32	170
Արծվաբերդի առողջության կենտրոն	14	0	0	0
Այգեձորի առողջության կենտրոն	0	0	0	0
«Իռվինգ» ՍՊԸ	257	28	55	496

Աղյուսակ 2. ԻՋԵՎԱՆԻ ԲԿ-ՈՒՄ ՄԱՀՃԱԿԱԼԱՅԻՆ ՖՈՆԴԸ ԵՎ ԾԱՆՐԱԲԵՌՆԿԱԾՈՒԹՅՈՒՆԸ, 2012-2017(%)

Առկա մահճակալներ	Մահճակալների թիվ						Մահճակալների միջին տարեկան ծանրաբեռնվածություն					
	2012	2013	2014	2015	2016	2017	2012	2013	2014	2015	2016	2017
վիրաբուժական տրավմատոլոգիա	18	18	18	18	17	17	37%	35%	42%	23%	25%	35%
Քիթ-կոկորդ-ականջաբանական												
թերապևտիկ ներառյալ՝ նյարդաբանական	13	13	13	13	13	13	46%	55%	73%	75%	68%	53%
մանկական	6	6	6	6	6	6	53%	93%	78%	54%	90%	84%
մանկաբարձական հղիության պաթոլոգիա	29	29	29	29	29	29	25%	25%	32%	41%	44%	36%
գինեկոլոգիական												
ինֆեկցիոն	7	7	7	7	7	7	23%	24%	30%	31%	20%	18%
վերակենդանացում	3	3	3	3	3	3	5%	2%	0%	0%	0%	0%
ակնաբուժական	-	-	-	-	1	1	-	-	-	-	11 %	17%
Ընդամենը	76	76	76	76	76	76	34%	38%	44%	41%	43%	39%

Աղյուսակ 3. ԻՋԵՎԱՆԻ ԲԺՇԿԱԿԱՆ ԿԵՆՏՐՈՆՈՒՄ ԻՐԱԿԱՆԱՑՎԱԾ ՎԻՐԱՀԱՏՈՒԹՅՈՒՆՆԵՐԻ ԵՎ ԾՆՆԴԱ ԲԵՐՈՒԹՅՈՒՆՆԵՐԻ ՇԱՐԺԸՆԹԱՅԸ, 2011-2017

	2011	2012	2013	2014	2015	2016	2017
Վիրահատություններ	231	350	398	566	756	1075	1159
Ծննդաբերություններ	422	395	348	459	456	517	487

Վիրահատությունների թիվն աճել է 5 անգամ, իսկ ծննդաբերությունները՝ 1.2 անգամ:

Աղյուսակ 4. ԻՋԵՎԱՆԻ ԲԿ-Ի ՄԱՐԴԿԱՅԻՆ ՆԵՐՈՒժ, 2017

ԱԱՊ ՕՂԱԿԻ ԲԺԻՇԿՆԵՐ									
Պաշտոնի անվանում	Զբաղված պաշտոնների քանակը	Ֆիզիկական անձերի քանակը		որոնցից՝ կանայք (սյուն 2-ից)	Ֆիզիկական անձերի թվաքանակը (սյուն.2ից) տարիքային խմբեր				
		Ընդամենը (ներառյալ ֆիզ. արձակուրդում, գին. ծառայությունում, գործուղումում գտնվող և այլ անձանց)	Ներկա պահին աշխատող		22_34	35_44	45_54	55_64	65>
Բժիշկներ՝ ընդամենը	4	4	4	3	0	0	2	2	0
Հոգեբույժներ	0,25	1	1	1	0	0	1	0	0
Թմրաբան	0,25	0	0	0	0	0	0	0	0
Մաշկաբան վեներոլոգ	1	1	1	0	0	0	0	1	0
Ուռուցքաբան	1	1	1	1	0	0	1	0	0
Ֆթիզիատր	1	1	1	1	0	0	0	1	0
Ախտաբան և կլինիկական մորֆոլոգ	0,5	0	0	0	0	0	0	0	0
Առողջապահության մարզային կառավարման մարմինների ենթակայության հիմնարկներում	4	4	4	3	0	0	2	2	0
ԱԱՊ ՕՂԱԿԻ ՄԻՋԻՆ ԲՈՒԺԱՆՁՆԱԿԱԶՄ									
Պաշտոնի անվանում	Զբաղված պաշտոնների քանակը	Ֆիզիկական անձերի քանակը		որոնցից՝ կանայք (սյուն 2-ից)	Ֆիզիկական անձերի թվաքանակը (սյուն.2ից) տարիքային խմբեր				
		Ընդամենը (ներառյալ ֆիզ. արձակուրդում, գին. ծառայությունում, գործուղումում գտնվող և այլ անձանց)	Ներկա պահին աշխատող		18-34	35_44	45_54	55_64	65>
Ընդամենը՝ միջին բուժանձնակազմ ըստ մասնագիտությունների և ծառայությունների	3,5	4	4	4	0	1	1	2	0
Հոգեբուժության և նարկոլոգիայի բուժքույր	1	1	1	1	0	0	1	0	0
Այլ կաբինետների բուժքույրեր	2	2	2	2	0	1	0	1	0
Պաթանատոմիայի և կլինիկական մորֆոլոգիայի	0,5	1	1	1	0	0	0	1	0
Առողջապահության մարզային կառավարման մարմինների ենթակայության հիմնարկներում	3,5	4	4	4	0	1	1	2	0

Աղյուսակ 5. ԻՋԵՎԱՆԻ ԲԿ-Ի ՄԱՐԴԿԱՅԻՆ ՆԵՐՈՒԺ, 2017

ՀԻՎԱՆԴԱՆՈՑԱՅԻՆ ՕՂԱԿԻ ԲԺԻՇԿՆԵՐ									
Պաշտոնի անվանում	Զբաղված պաշտոնների քանակը	Ֆիզիկական անձերի քանակը		որոնցից՝ կանայք (սյուն 2-ից)	Ֆիզիկական անձերի թվաքանակը (սյուն.2ից) տարիքային խմբեր				
		Ընդամենը (ներառյալ ֆիզ. արձակուրդում, զին. ծառայությանում, գործուղումում գտնվող և այլ անձանց)	Ներկա պահին աշխատող		22_34	35_44	45_54	55_64	65>
Բժիշկներ՝ ընդամենը	24	17	17	11	2	0	7	5	3
Գործադիր մարմնի ղեկավար և տեղակալներ	2	2	2	1	0	0	2	0	0
Թերապևտներ՝ ընդամենը	1,5	1	1	1	0	0	0	0	1
Մանկաբույժներ՝ ընդամենը	1	1	1	1	0	0	0	1	0
Նեոնատոլոգ	1	1	1	1	0	0	0	1	0
Նյարդաբան	0,5	1	1	0	0	0	0	1	0
Վիրաբույժ	2	2	2	0	0	0	1	0	1
Վնասվածքաբան և օրթոպեդ	0,5	0	0	0	0	0	0	0	0
Ակնաբույժ	1	1	1	1	1	0	0	0	0
Մանկաբարձ-գինեկոլոգ	2,5	4	4	3	1	0	2	1	0
Շտապ օգնության բժիշկ	5	1	1	1	0	0	1	0	0
Անեսթեզիոլոգ	1	1	1	0	0	0	0	1	0
Ռենտգենոլոգ	0,5	0	0	0	0	0	0	0	0
Սոնոգրաֆիստ	1,5	1	1	1	0	0	0	0	1
Ինֆեկցիոնիստ	0,5	0	0	0	0	0	0	0	0
Կլինիկական լաբորանտ	2	1	1	1	0	0	1	0	0
Հիվանդանոցային համաճարակաբան	0,5	0	0	0	0	0	0	0	0
Բժիշկ-վիճակագիր	1	0	0	0	0	0	0	0	0
Առողջապահության մարզային կառ. մարմինների ենթակայության հիմնարկ	24	17	17	11	2	0	7	5	3
ՀԻՎԱՆԴԱՆՈՑԱՅԻՆ ՕՂԱԿԻ ՄԻՋԻՆ ԲՈՒԺԱՆՁՆԱԿԱԶՄ									
Պաշտոնի անվանում	Զբաղված պաշտոնների քանակը	Ֆիզիկական անձերի քանակը		որոնցից՝ կանայք (սյուն 2-ից)	Ֆիզիկական անձերի թվաքանակը (սյուն.2ից) տարիքային խմբեր				
		Ընդամենը (ներառյալ ֆիզ. արձակուրդում, զին. ծառայությանում, գործուղումում գտնվող և այլ անձանց)	Ներկա պահին աշխատող		18_34	35_44	45_54	55_64	65>
Ընդամենը՝ միջին բուժանձ նակազմ ըստ մասնագիտությունների և ծառայությունների	41,5	45	43	44	9	8	7	21	0
Մանկական բուժքույր	5	5	5	5	1	1	2	1	0
Վիրակապարանի բուժքույր	1	1	1	1	1	0	0	0	0
Բուժքույր անեսթեզիոլոգ	1	2	2	2	0	1	0	1	0
Շտապ և անհետաձգելի օգնության բուժքույր	4	4	4	4	1	1	0	2	0
Այլ կաթինետների բուժքույրեր	18	20	18	20	6	3	5	6	0
Մանկաբարձուհի	4	4	4	4	0	1	0	3	0
Բուժակ	4	4	4	4	0	0	0	4	0
Լաբորանտներ	3,5	4	4	4	0	1	0	3	0
Ռենտգեն լաբորանտներ և ռենտգեն տեխնիկներ	1	1	1	0	0	0	0	1	0
Առողջապահության մարզային կառ. մարմինների ենթակայության հիմնարկ	41,5	45	43	44	9	8	7	21	0

Աղյուսակ 6. ԻՋԵՎԱՆԻ ԲԿ–ՈՒՄ ԱՐՁԱՆԱԳՐՎԱԾ ՀԻՎԱՆԴԱՑՈՒԹՅՈՒՆՆ ԸՍՏ ՏԱՐԻՔԱՅԻՆ ԽՄԲԵՐԻ ԵՎ ՆՈՁՈԼՈԳԻԱՆԵՐԻ, 2017

Դասերի և առանձին հիվանդությունների անվանումը	ՀՄԴ 10	Մեծահասակներ		
		գրանցվել են տվյալ հիվանդությամբ		դիսպանսերային հսկողության տակ են հաշվետու տարեվերջին
		ընդամենը	այդ թվում՝ կյանքում առաջին անգամ ախտորոշված	
Ընդամենը	A00-T98	1072	278	572
այդ թվում՝ վարակիչ և մակաբուծական հիվանդություններ	A00-B99	91	91	0
Նորագոյացություններ	C00-D48	390	86	390
Հոգեկան խանգարումներ	F00-F99	458	16	180
Մաշկի և ենթամաշկային բջջանքի հիվանդություններ	L00-L99	133	85	2
դրանցից՝ ատոպիկ մաշկաբորբ	L20	18	9	0
հպումային մաշկաբորբ	L23-L25	90	54	0
դասի այլ հիվանդություններ		25	22	2

«ԻՌՎԻՆԳ» ՍՊԸ (ԴԻԼԻՋԱՆԻ ԲԺՇԿԱԿԱՆ ԿԵՆՏՐՈՆ) ՓԲԸ

ԱՆՁՆԱԳՐԱՅԻՆ ՏՎՅԱԼՆԵՐ

Սպասարկվող ազգաբնակչություն 23.2 հազար մարդ
Զբաղեցրած տարածքը 956.4 մ²

Կադրային հագեցվածություն

- ✓ Բժիշկներ բոլոր մասնագիտություններով 60
- ✓ Միջին բուժաշխատող 104

Մահճակալային ֆոնդ

Ընդունվել են հիվանդներ 1184
Հիվանդանոցային մահացություն 7
Ծնունդներ 257
Կեսարյան հատումներ 55
Վիժումներ 28
Վիրահատություններ 496

Գործող բաժանմունքներ

- ✓ Ընդհանուր վիրաբուժական 12 մահճակալ
- ✓ Մանկաբարձական 7 մահճակալ
- ✓ Գինեկոլոգիական 1 մահճակալ
- ✓ Հղիության ախտաբանության 3 մահճակալ
- ✓ Հղիության ընդհատման 1 մահճակալ
- ✓ Ինֆեկցիոն բաժանմունք 8 մահճակալ
- ✓ Թերապևտիկ բաժանմունք 13 մահճակալ
- ✓ Մանկական բաժանմունք 10 մահճակալ

Պոլիկլինիկական ծառայություն

Շտապ բուժօգնություն

Աղյուսակ 1. ՏԱՎՈՒՇԻ ՄԱՐԶԻ ՀԻՎԱՆԴԱՆՈՑԱՅԻՆ ԲՈՒԺՕԳՆՈՒԹՅՈՒՆ ԻՐԱԿԱՆԱՑՆՈՂ ՀԻՄՆԱՐԿՆԵՐԻ ԳՈՐԾՈՒՆԵՌՈՒԹՅՈՒՆ, 2017

Բուժփմնարկի անվանումը	Մահճակալների թիվը	Ընդունվել են հիվանդներ	Մահճակալի տարեկան միջին զբաղվածությունը օրերով	Մահացել են հիվանդանոցում	
				Բ.թ	հիվանդանոցային մահաբերություն (%)
Տավուշի մարզ ընդամենը	257	7730	135	49	0.6
Նոյեմբերյանի բժշկական կենտրոն	52	1247	114	9	0.7
Իջևանի բժշկական կենտրոն	76	2796	125	26	1.0
Աչաջրի առողջության կենտրոն	10	190	23	0	0.0
Բերդի բժշկական կենտրոն	30	1547	247	7	0.5
Արծաթբերդի առողջության կենտրոն	30	600	112	0	0.0
Այգեձորի առողջության կենտրոն	4	166	181	0	0.0
«Իռվինգ» ՍՊԸ	55	1184	126	7	0.6

Աղյուսակ 1. շարունակություն

Բուժփմնարկի անվանումը	Ծնունդներ	Վիժումներ	Կեսարյան հատումներ	Վիրահատություններ
Տավուշի մարզ ընդամենը	1235	716	305	2152
Նոյեմբերյանի բժշկական կենտրոն	235	22	94	312
Իջևանի բժշկական կենտրոն	487	643	124	1159
Աչաջրի առողջության կենտրոն	111	0	0	15
Բերդի բժշկական կենտրոն	131	23	32	170
Արծաթբերդի առողջության կենտրոն	14	0	0	0
Այգեձորի առողջության կենտրոն	0	0	0	0
«Իռվինգ» ՍՊԸ	257	28	55	496

Աղյուսակ 2. «ԻՌՎԻՆԳ» ՍՊԸ ՄԱՀՃԱԿԱԼԱՅԻՆ ՖՈՆԴԸ ԵՎ ԾԱՆՐԱԲԵՌՆՎԱԾՈՒԹՅՈՒՆԸ, 2012-2017 (%)

Առկա մահճակալներ	Մահճակալների թիվ						Մահճակալների միջին տարեկան ծանրաբեռնվածություն					
	2012	2013	2014	2015	2016	2017	2012	2013	2014	2015	2016	2017
թերապևտիկ	10	10	10	13	13	13	46%	52%	78%	64%	60%	59%
մանկական	5	5	5	10	10	10	44%	47%	69%	29%	34%	33%
վիրաբուժական	5	5	5	12	12	12	61%	60%	80%	36%	34%	37%
ինֆեկցիոն	8	8	8	8	8	8	15%	13%	20%	16%	13%	12%
մանկաբարձա գինեկոլոգիական	12	12	12	12	12	12	63%	60%	60%	51%	51%	46%
Ընդամենը	40	40	40	55	55	55	46%	47%	60%	42	41%	40%

Աղյուսակ 3. «ԻՌՎԻՆԳ» ՍՊԸ-ՈՒՄ ԻՐԱԿԱՆԱՑՎԱԾ ՎԻՐԱՀԱՏՈՒԹՅՈՒՆՆԵՐԻ ԵՎ ԾՆՆԴԱԲԵՐՈՒԹՅՈՒՆՆԵՐԻ ՇԱՐՔԸՆԹԱՑԸ, 2011-2017

	2011	2012	2013	2014	2015	2016	2017
Վիրահատություններ	551	603	597	454	469	477	496
Ծննդաբերություններ	372	362	341	318	274	256	257

Վիրահատությունների թիվը նվազել է 1.1 անգամ, իսկ ծննդաբերություններինը՝ 1.4 անգամ:

Աղյուսակ 4. «ԻՌՎԻՆԳ» ՍՊԸ-Ի ՄԱՐԴԿԱՅԻՆ ՆԵՐՈՒԺ, 2017

ԱԱՊ ՕՂԱԿԻ ԲԺԻՇԿՆԵՐ									
Պաշտոնի անվանում	Զբաղված պաշտոնների քանակը	Ֆիզիկական անձերի քանակը		որոնցից՝ կանայք (սյուն 2-ից)	Ֆիզիկական անձերի թվաքանակը (սյուն.2ից) տարիքային խմբեր				
		Ընդամենը (ներ. ֆիզ. արծ., զին. ծառ. գործուղ. գտն. և այլ անձ.)	Ներկա պահին աշխատող		22_34	35_44	45_54	55_64	65^
Բժիշկներ՝ ընդամենը	49	49	49	34	11	9	7	11	11
Թերապևտներ՝ ընդամենը	5	5	5	4	0	0	0	5	0
նրանցից տեղամասային	5	5	5	4	0	0	0	5	0
Ներգատաբան	4	4	4	4	1	2	1	0	0
Աղեստամոքսաբան	2	2	2	2	0	2	0	0	0
Ռևմատոլոգ	2	2	2	2	1	0	0	0	1
Մանկաբույժներ՝ ընդամենը	4	4	4	4	0	0	1	1	2
նրանցից տեղամասային	4	4	4	4	0	0	1	1	2
Նյարդաբան	3	3	3	3	0	0	1	1	1
Հոգեբույժ	1	1	1	1	0	0	0	1	0
Սրտաբան	5	5	5	3	1	2	1	0	1
Մաշկաբան վեներոլոգ	1	1	1	0	0	0	0	0	1
Պրոկտոլոգ	1	1	1	0	1	0	0	0	0
Վնասվածքաբան և օրթոպեդ	1	1	1	0	0	0	0	0	1
Ուռուցքաբան վիրաբույժ	1	1	1	0	0	0	0	0	1
Ակնաբույժ	3	3	3	3	2	0	1	0	0
Քիթ-կոկորդ-ականջաբան	2	2	2	1	1	1	0	0	0
Մանկաբարձ-գինեկոլոգ	1	1	1	1	0	0	0	0	1
Շտապ օգնության բժիշկ	1	1	1	1	0	0	0	1	0
Ռենտգենոլոգ	1	1	1	1	1	0	0	0	0
Սոնոգրաֆիստ	1	1	1	1	0	0	1	0	0
Կոմպ. տոմոգ. և միջուկամագ.-նեզոնանսային ախտ.մասնագետ	1	1	1	0	1	0	0	0	0
Ֆթիզիատր	1	1	1	1	0	0	0	1	0
Ինֆեկցիոնիստ	1	1	1	0	0	0	0	0	1
Էնդոսկոպիստ	1	1	1	0	0	1	0	0	0
Ուռուցք	1	1	1	0	1	0	0	0	0
Դատական բժիշկ	1	1	1	0	1	0	0	0	0
Կլինիկական լաբորանտ	2	2	2	2	0	0	1	0	1
Թերապևտ ստոմատոլոգ	1	1	1	0	0	1	0	0	0
Ինֆեկցիոն հիվ-ի համաճարակ.	1	1	1	0	0	0	0	1	1
Սեփական և մասն հիմնարկներ	49	49	49	34	11	9	7	11	49
ԱԱՊ ՕՂԱԿԻ ՄԻՋԻՆ ԲՈՒԺԱՆՆԱԿԱԶՄ									
Պաշտոնի անվանում	Զբաղված պաշտոնների քանակը	Ֆիզիկական անձերի քանակը		որոնցից՝ կանայք (սյուն 2-ից)	Ֆիզիկական անձերի թվաքանակը (սյուն.2ից) տարիքային խմբեր				
		Ընդամենը (ներ. ֆիզ. արծ., զին. ծառ. գործուղ. գտն. և այլ անձ.)	Ներկա պահին աշխատող		18_34	35_44	45_54	55_64	65^
Ընդամենը՝ միջին բուժանձնակ.	65	65	64	65	19	20	11	14	1
Ընտանեկան բուժքույր	9	9	9	9	1	4	1	3	0
Շտապ և անհետաձգելի օգն. բ/ք	5	5	5	5	0	1	3	1	0
Ֆիզիո և վերականգն բուժքույր	1	1	1	1	0	1	0	0	0
Հոգեբուժության և նարկոլ.բ/ք	1	1	1	1	0	1	0	0	0
Ստոմատոլոգիայի բուժքույր	2	2	2	2	1	1	0	0	0
Այլ կաբինետների բուժքույրեր	32	32	31	32	13	8	4	7	0
Ճառագայթային ախտորոշման	1	1	1	1	1	0	0	0	0
Պաթանատոմիայի և կլին. մորֆ.	1	1	1	1	0	0	0	1	0
Մանկաբարձուհի	3	3	3	3	1	2	0	0	0
Լաբորանտներ	4	4	4	4	1	1	0	2	0
Ռենտգեն լաբորանտներ և տեխ.	2	2	2	2	1	0	1	0	0
Միջին բուժվիճակագիր	1	1	1	1	0	1	0	0	0
Այլ միջին անձնակազմ	3	3	3	3	0	0	2	0	1
Սեփականաշնորհված և մասնավոր հիմնարկներում	65	65	64	65	19	20	11	14	1
Դեղագործ	1	1	1	1	0	0	0	1	0

Աղյուսակ 4. շարունակություն

ՀԻՎԱՆԴԱՆՈՑԱՅԻՆ ՕՂԱԿԻ ԲԺԻՇԿՆԵՐ									
Պաշտոնի անվանում	Չբաղված պաշտոնների քանակը	Ֆիզիկական անձերի քանակը		որոնցից՝ կանայք (սյուն 2-ից)	Ֆիզիկական անձերի թվաքանակը (սյուն.2ից) տարիքային խմբեր				
		Ընդամենը (ներառյալ ֆիզ. արձակուրդում, զին. ծառայությունում, գործուղումում գտնվող և այլ անձանց)	Ներկա պահին աշխատող		22_34	35_44	45_54	55_64	65>
Բժիշկներ՝ ընդամենը	11	11	11	3	2	1	4	4	0
Գործադիր մարմնի ղեկավար և տեղակալներ	1	1	1	0	0	0	1	0	0
Թերապևտներ՝ ընդամենը	1	1	1	1	0	0	1	0	0
Մանկաբույժներ՝ ընդամենը	1	1	1	1	0	0	1	0	0
Նեոնատոլոգ	1	1	1	1	0	0	0	1	0
Վիրաբույժ	3	3	3	0	1	0	0	2	0
Վնասվածքաբան և օրթոպեդ	1	1	1	0	0	1	0	0	0
Մանկաբարձգինեկոլոգ	2	2	2	0	1	0	1	0	0
Անեսթեզիոլոգ	1	1	1	0	0	0	0	1	0
Սեփականաշնորհված և մասնավոր հիմնարկներում	11	11	11	3	2	1	4	4	0
ՀԻՎԱՆԴԱՆՈՑԱՅԻՆ ՕՂԱԿԻ ՄԻՋԻՆ ԲՈՒԺԱՆՁՆԱԿԱԶՄ									
Պաշտոնի անվանում	Չբաղված պաշտոնների քանակը	Ֆիզիկական անձերի քանակը		որոնցից՝ կանայք (սյուն 2-ից)	Ֆիզիկական անձերի թվաքանակը (սյուն.2ից) տարիքային խմբեր				
		Ընդամենը (ներառյալ ֆիզ. արձակուրդում, զին. ծառայությունում, գործուղումում գտնվող և այլ անձանց)	Ներկա պահին աշխատող		18-34	35_44	45_54	55_64	65>
Ընդամենը՝ միջին բուժանձ նակազմ ըստ մասնագիտության և ծառայությունների	39	39	39	39	4	5	18	11	1
Մանկական բուժքույր	4	4	4	4	1	1	1	1	0
Բուժքույր նեոնատոլոգ	4	4	4	4	0	0	1	3	0
Վիրակապարանի բուժքույր	2	2	2	2	1	0	0	1	0
Բուժքույր անեսթեզիոլոգ	2	2	2	2	0	0	2	0	0
Այլ կաթինետների բուժքույրեր	21	21	21	21	2	2	12	5	0
Մանկաբարձուհի	4	4	4	4	0	2	1	0	1
Միջին բուժվիճակագիր	1	1	1	1	0	0	0	1	0
Այլ միջին անձնակազմ	1	1	1	1	0	0	1	0	0
Սեփականաշնորհված և մասնավոր հիմնարկներում	39	39	39	39	4	5	18	11	1
Դեղագործ	1	1	1	1	0	0	1	0	0

Աղյուսակ 5. «ԻՌՎԻՆԳ» ՍՊԸ-ՈՒՄ ԱՐՁԱՆԱԳՐՎԱԾ ՀԻՎԱՆԴԱՑՈՒԹՅՈՒՆՆ ԸՍՏ ՏԱՐԻՔԱՅԻՆ ԽՄԲԵՐԻ ԵՎ ՆՈՁՈԼՈԳԻԱՆԵՐԻ, 2017

Դասերի և առանձին հիվանդությունների անվանումը	ՀՄԴ-10	Մեծահասակներ			Երեխաներ(0-14 տարեկան)			Երեխաներ (15-17 տարեկան)					
		գրանցվել են տվյալ հիվանդությամբ		Դիսպանսերային հսկողության տակ են հաշվետու տարեվերջին	գրանցվել են տվյալ հիվանդությամբ Ընդամենը		Դիսպանսերային հսկողության տակ են հաշվետու տարեվերջին	գրանցվել են հիվանդներ տվյալ հիվանդությամբ				Դիսպանսերային հսկողության տակ են հաշվետու տարեվերջին	
								Ընդամենը	Այդ թվում՝ կյանքում առաջին անգամ ախտորոշված	Ընդամենը	Այդ թվում՝ կյանքում առաջին անգամ ախտորոշված		
		Ընդամենը	Այդ թվում՝ կյանքում առաջին անգամ ախտորոշված	Ընդամենը	Այդ թվում՝ կյանքում առաջին անգամ ախտորոշված	Ընդամենը	Այդ թվում՝ կյանքում առաջին անգամ ախտորոշված						
Ընդամենը	A00-T98	6281	2117	4323	2255	1984	335	743	295	682	263	89	42
այդ թվում՝ վարակիչ և մակաբուծական հիվանդություններ	A00-B99	217	217	0	97	73	52	7	3	7	3	1	0
Նորագոյացություններ	C00-D48	361	45	303	6	2	5	2	2	0	0	2	2
Արյան և արունաստեղծ օրգանների հիվանդություններ, առանձին խանգարումներ՝ իմունային մեխանիզմի ներգրավմամբ	D50-D89	40	13	20	36	23	14	2	1	2	0	2	0
դրանցից՝ սակավարյունություններ (անեմիաներ)	D50-D64	40	13	20	36	23	14	0	0	0	0	0	0
դասի այլ հիվանդություններ		0	0	0	0	0	0	2	1	2	0	2	0
Ներզատական համակարգի հիվանդություններ, սնուցման, նյութափոխանակության և իմունիտետի խանգարումներ	E00-E90	904	109	857	13	2	13	4	2	1	1	4	2
Հոգեկան խանգարումներ	F00-F99	356	18	348	12	0	12	3	3	1	1	3	3
Նյարդային համակարգի և զգայարանների հիվանդ-ներ	G00-G99	506	43	425	17	4	17	1	1	1	1	1	1
դրանցից՝ Պարկինսոնի հիվանդություն	G20- G21	2	0	2	0	0	0	0	0	0	0	0	0

Դասերի և առանձին հիվանդությունների անվանումը	ՀՄԴ 10	Մեծահասակներ			Երեխաներ(0-14 տարեկան)			Երեխաներ (15-17 տարեկան)					
		գրանցվել են տվյալ հիվանդությամբ		Դիսպանսերային հսկողության տակ են հաշվետու տարեվերջին	գրանցվել են տվյալ հիվանդությամբ Ընդամենը		Դիսպանսերային հսկողության տակ են հաշվետու տարեվերջին	գրանցվել են հիվանդներ տվյալ հիվանդությամբ				Դիսպանսերային հսկողության տակ են հաշվետու տարեվերջին	
								Ընդամենը	Այդ թվում՝ կյանքում առաջին անգամ ախտորոշված	Ընդամենը	Այդ թվում՝ կյանքում առաջին անգամ ախտորոշված		
		Ընդամենը	Այդ թվում՝ կյանքում առաջին անգամ ախտորոշված	Ընդամենը	Այդ թվում՝ կյանքում առաջին անգամ ախտորոշված	Ընդամենը	Այդ թվում՝ կյանքում առաջին անգամ ախտորոշված						
Էպիլեպսիա, էպիլեպտիկ ստատուս	G40-G41	66	3	66	11	4	11	0	0	0	0	0	0
առանձին նյարդերի, նյարդարմատների, հյուսակների եւ ծայրմասային նյարդային համակ. ախտահարումներ և պոլինեվրոպաթիաներ	G50-G72	120	13	96	0	0	0	1	1	1	1	1	1
մանկական ուղեղային պարալիզ	G80	0	0	0	6	0	6	0	0	0	0	0	0
դասի այլ հիվանդություններ		318	27	261	0	0	0	0	0	0	0	0	0
Աչքի եւ նրա հավելյալ ապարատի հիվանդություններ	H00-H59	826	362	669	690	622	80	443	178	422	165	40	27
դրանցից՝ կատարակտա (ոսպնյակի պղտորում)	H25-H26	152	35	124	0	0	0	0	0	0	0	0	0
գլաուկոմա	H40	90	11	90	0	0	0	0	0	0	0	0	0
կարճատեսություն	H52.1	150	45	150	80	12	80	41	28	20	15	40	27
գլխի այլ հիվանդություններ		434	271	305	610	610	0	402	150	402	150	0	0
Ականջի եւ պտկաձեւ ելունի հիվանդություններ	H60-H95	82	50	66	75	52	43	0	0	0	0	0	0
դրանցից՝ քրոնիկական օտիտ (միջին ականջիքրոնիկական բորբոքում)	H65.2-9, H66.1-4,9 մաս	20	15	11	24	17	6	0	0	0	0	0	0
դասի այլ հիվանդություններ		62	35	55	51	35	37	0	0	0	0	0	0
Արյան շրջանառության համա կարգի հիվանդություններ	I00-I99	1567	200	1303	0	0	0	0	0	0	0	0	0
Շնչառական օրգանների հիվանդություններ	J00-J99	511	391	132	951	895	44	158	50	136	40	28	4
դրանցից՝ թոքաբորբեր	J12-J18	77	77	0	21	21	0	5	2	5	2	0	0
ալերգիկ ռինիտ	J30.1-4	0	0	0	10	3	5	5	2	3	1	3	1

Դասերի և առանձին հիվանդությունների անվանումը	ՀՄԴ 10	Մեծահասակներ			Երեխաներ(0-14 տարեկան)			Երեխաներ (15-17 տարեկան)					
		գրանցվել են տվյալ հիվանդությամբ		Դիսպանսե րային հսկողության տակ են հաշվետու տարեվերջին	գրանցվել են տվյալ հիվանդությամբ Ընդամենը		Դիսպանսե րային հսկողության տակ են հաշվետու տարեվերջին	գրանցվել են հիվանդներ տվյալ հիվանդությամբ				Դիսպանսերային հսկողության տակ են հաշվետու տարեվերջին	
								Ընդամենը	Այդ թվում՝ կյանքում առաջին անգամ ախտորոշված	Ընդամենը	Այդ թվում պատանիներ		
		Ընդամենը	Այդ թվում՝ կյանքում առաջին անգամ ախտորոշված	Ընդամենը	Այդ թվում պատանիներ	Ընդամենը	Այդ թվում պատանիներ						
քրոնիկական ընկժ, նագո ֆարինգիտ, ֆարինգիտ եւ սինուսիտ	J31-J32	23	13	7	25	12	7	22	6	17	3	12	1
նշիկների եւ գեղձանմանների աղենոիդների քրոնիկական հիվանդություններ, հարնշիկային թարախակույտ	J35-J36	1	1	0	58	31	22	29	11	14	5	13	2
քրոնիկական եւ չճշտված բրոնխիտ	J40-J42	94	31	70	5	1	5	0	0	0	0	0	0
թոքերի այլ քրոնիկական խցանող հիվանդություններ	J44	2	2	0	0	0	0	0	0	0	0	0	0
ասթմա (հեղձուկ), ասթմատիկ ստատուս	J45-J46	70	23	55	5	0	5	0	0	0	0	0	0
դասի այլ հիվանդություններ		244	244	0	827	827	0	97	29	97	29	0	0
Մարսողական օրգանների հիվանդություններ	K00-K93	254	56	155	192	180	17	71	19	71	19	2	2
դրանցից՝ ստամոքսի խոց	K25	11	11	0	0	0	0	0	0	0	0	0	0
տասներկամատնյա աղու խոց	K26	52	2	31	0	0	0	0	0	0	0	0	0
ստամոքսի և տասներկու մատնյա աղու բորբոքում	K29	54	7	26	13	9	5	20	3	20	3	0	0
մարսողության խանգարում ներ (դիսպեպսիա), ստամոքսի ֆունկցիոնալ խանգարումներ	K30 - K31	0	0	0	30	30	0	17	4	17	4	0	0
ոչ ինֆեկցիոն էնտերիտ և կոլիտ	K50-K52	5	2	2	38	33	8	0	0	0	0	0	0

Դասերի և առանձին հիվանդությունների անվանումը	ՀՄԴ 10	Մեծահասակներ			Երեխաներ(0-14 տարեկան)			Երեխաներ (15-17 տարեկան)					
		գրանցվել են տվյալ հիվանդությամբ		Դիսպանսերային հսկողության տակ են հաշվետու տարեվերջին	գրանցվել են տվյալ հիվանդությամբ Ընդամենը		Դիսպանսերային հսկողության տակ են հաշվետու տարեվերջին	գրանցվել են հիվանդներ տվյալ հիվանդությամբ				Դիսպանսերային հսկողության տակ են հաշվետու տարեվերջին	
								Ընդամենը	Այդ թվում՝ կյանքում առաջին անգամ ախտորոշված	Ընդամենը	Այդ թվում՝ կյանքում առաջին անգամ ախտորոշված		
		Ընդամենը	Այդ թվում՝ կյանքում առաջին անգամ ախտորոշված	Ընդամենը	Այդ թվում՝ կյանքում առաջին անգամ ախտորոշված	Ընդամենը	Այդ թվում՝ կյանքում առաջին անգամ ախտորոշված						
յարդի հիվանդություններ	K70-K76	39	2	36	0	0	0	0	0	0	0	0	0
այդ թվում՝ յարդի ցիռոզ	K70.3,K71.7 ,K74.3-6	0	0	0	0	0	0	0	0	0	0	0	0
լեղապարկի եւ լեղուղիների հիվանդություններ	K80-K83	48	8	35	7	4	4	2	2	2	2	2	2
ենթաստամոքսային գեղձի հիվանդություններ	K85-K86	19	7	10	0	0	0	0	0	0	0	0	0
զլխի այլ հիվանդություններ		26	17	15	104	104	0	32	10	32	10	0	0
Մաշկի և ենթամաշկային բջջանքի հիվանդություններ	L00-L99	36	29	9	44	27	12	10	2	1	1	5	0
դրանցից՝ ատոպիկ մաշկաբորբ	L20	8	4	2	15	2	5	1	1	1	1	0	0
հալումային մաշկաբորբ	L23-L25	0	0	0	0	0	0	0	0	0	0	0	0
դասի այլ հիվանդություններ		28	25	7	29	25	7	9	1	0	0	5	0
Մկանակմախկային համա կարգի և շարակցական հյուսվածքի հիվանդություններ	M00-M99	223	223	0	8	8	0	8	8	6	6	1	1
դրանցից՝ ռեակտիվ հողախտներ	M02	10	10	0	3	3	0	0	0	0	0	0	0
ռևմատոիդ հողաբորբ	M05-M06	14	14	0	2	2	0	6	6	4	4	1	1
արտրոզներ	M15-M19	120	120	0	0	0	0	0	0	0	0	0	0
շարակցական հյուսվածքի տարածուն ախտահարումներ	M30-M35	19	19	0	2	2	0	2	2	2	2	0	0
սպոնդիլոպաթիաներ	M45-M48	40	40	0	0	0	0	0	0	0	0	0	0
օստեոպարոզ	M80-M81	12	12	0	0	0	0	0	0	0	0	0	0
դասի այլ հիվանդություններ		8	8	0	1	1	0	0	0	0	0	0	0
Միզասեռական համակարգի հիվանդություններ	N00-N99	115	78	36	7	5	0	8	5	8	5	0	0

Դասերի և առանձին հիվանդությունների անվանումը	ՀՄԴ 10	Մեծահասակներ			Երեխաներ(0-14 տարեկան)			Երեխաներ (15-17 տարեկան)					
					գրանցվել են տվյալ հիվանդությամբ		Դիսպանսերային հսկողության տակ են հաշվետու տարեվերջին	Դիսպանսերային հսկողության տակ են հաշվետու տարեվերջին	գրանցվել են հիվանդներ տվյալ հիվանդությամբ				Դիսպանսերային հսկողության տակ են հաշվետու տարեվերջին
		Ընդամենը	այդ թվում՝ կյանքում առաջին անգամ ախտորոշված	Ընդամենը	այդ թվում՝ կյանքում առաջին անգամ ախտորոշված	Ընդամենը			Այդ թվում պատանիներ	Այդ թվում՝ կյանքում առաջին անգամ ախտորոշված	Ընդամենը	Այդ թվում պատանիներ	
							Ընդամենը	Այդ թվում պատանիներ					Ընդամենը
դրանցից՝ գլոմերուլյար հիվանդություններ	N00-N07	0	0	0	2	0	0	0	0	0	0	0	0
երիկամի տուբուլոինտերստիցիալ հիվանդություններ	N10-N15	0	0	0	0	0	0	0	0	0	0	0	0
երկամային անբավարարություն	N17-N19	2	0	0	0	0	0	0	0	0	0	0	0
միզաքարային հիվանդություն	N20-N23	17	17	0	2	2	0	3	3	3	3	0	0
երիկամի եւ միզածորանի այլ հիվանդություններ	N25-N28	14	14	0	3	3	0	0	0	0	0	0	0
շագանակագեղձի հիվանդություններ	N40-N42	26	26	0	0	0	0	0	0	0	0	0	0
արական ամլություն	N46	2	2	0	0	0	0	0	0	0	0	0	0
կրծքագեղձի բարորակ դիսպլազիա	N60	2	2	0	0	0	0	0	0	0	0	0	0
փողաբորբ և ձվարանաբորբ	N70	2	2	0	0	0	0	0	0	0	0	0	0
էնդոմետրիոզ	N80	0	0	0	0	0	0	0	0	0	0	0	0
արգանդի պարանոցի էրոզիա եւ էկտրոպիոն	N86	21	3	15	0	0	0	0	0	0	0	0	0
դաշտանի խանգարումներ	N91-N94 մաս	5	5	0	0	0	0	0	0	0	0	0	0
դաշտանադադարի եւ շուրջդաշտանադադարային շրջանի խանգարումներ	N95	8	1	5	0	0	0	0	0	0	0	0	0

Դասերի և առանձին հիվանդությունների անվանումը	ՀՄԴ 10	Մեծահասակներ			Երեխաներ(0-14 տարեկան)			Երեխաներ (15-17 տարեկան)					
		գրանցվել են տվյալ հիվանդությամբ		Դիսպանսե րային հսկողության տակ են հաշվետու տարեվերջին	գրանցվել են տվյալ հիվանդությամբ Ընդամենը		Դիսպանսե րային հսկողության տակ են հաշվետու տարեվերջին	գրանցվել են հիվանդներ տվյալ հիվանդությամբ				Դիսպանսերային հսկողության տակ են հաշվետու տարեվերջին	
								Ընդամենը	Այդ թվում՝ կյանքում առաջին անգամ ախտորոշված	Ընդամենը	Այդ թվում պատանիներ		
		Ընդամենը	Այդ թվում՝ կյանքում առաջին անգամ ախտորոշված	Ընդամենը	Այդ թվում պատանիներ	Ընդամենը	Այդ թվում պատանիներ						
կանանց ամլություն	N97	6	3	6	0	0	0	0	0	0	0	0	0
դասի այլ հիվանդություններ		10	3	10	0	0	0	5	2	5	2	0	0
Հղիություն, ծննդաբերություն և հետծննդյան շրջան	O00-O75, O81-O99	65	65	0	0	0	0	0	0	0	0	0	0
Բնածին զարգացման արատներ, դեֆորմացիաներ և քրոմոսոմային շեղումներ	Q00-Q99	4	4	0	26	10	26	5	5	5	5	0	0
դրանցից՝ արյան շրջանառության համակարգի բնածին արատներ	Q20-Q28	0	0	0	21	8	21	0	0	0	0	0	0
դասի այլ հիվանդություններ		4	4	0	5	2	5	5	5	5	5	0	0
Վնասվածքներ,թունավորումներ եւ արտաքին պատճառների ներգործության որոշ այլ հետեւանքներ	S00-T98	214	214	0	81	81	0	21	16	21	16	0	0
դրանցից՝ կոտրվածքներ	S02,12,22, 32,42,52, 62,72,82, 92,T02,08 ,10,12,14.2	169	169	0	44	44	0	6	4	6	4	0	0
ջերմային եւ քիմիական այրվածքներ	T20-T32	4	4	0	5	5	0	3	1	3	1	0	0
թունավորումներ դեղամիջոցներից, դեղորայքներից, կենսաբանական նյութերից և առավելապես ոչ բժշկական նշանակության նյութերի թունավոր ազդեցություններից	T36-T65	3	3	0	0	0	0	0	0	0	0	0	0
դասի այլ հիվանդություններ		38	38	0	32	32	0	12	11	12	11	0	0

Աղյուսակ 6. «ԻՌՎԻՆԳ»ՍՊԸ-ՈՒՄ ԱՐՅԱՆ ՇՐՋԱՆԱՌՈՒԹՅԱՆ ՀԱՄԱԿԱՐԳԻ ՀԻՎԱՆԴՈՒԹՅՈՒՆՆԵՐՈՎ ԳՐԱՆՑՎԱԾ ԸՆԴՀԱՆՈՒՐ ՀԻՎԱՆԴՆԵՐԻ ԹԻՎԸ, 2017

Հիվանդություն	ՀՄԴ 10	Մեծահասակներ	0-14 տարեկան	15-17 տարեկան
Արյան շրջանառության համակարգի հիվանդություններ՝ ընդամենը	I00-I99	1567	0	0
Սրտի քրոնիկ ռևմատիկ հիվանդություններ	I05-I09	142	0	0
այդ թվում՝ փականների ռևմատիկ հիվանդություններ	I05-I08	44	0	0
Գերճնշումային հիվանդություններ	I10-I13	654	0	0
Սրտի իշեմիկ հիվանդություն	I20-I25	334	0	0
այդ թվում՝ կրծքահեղձուկ	I20	207	0	0
Սրտամկանի սուր ինֆարկտ	I21	15	0	0
Սրտամկանի կրկնակի ինֆարկտ	I22	12	0	0
Ուղեղանոթային հիվանդություններ	I60-I69	127	0	0
այդ թվում՝ ուղեղի արյունազեղում	I60-I62	3	0	0
Ուղեղի ինֆարկտ	I63	73	0	0
Ուղեղի ինֆարկտ չառաջացնող նախա/ և ուղեղային զարկերակների խցանում և նեղացում	I65-I66	51	0	0
Դասի այլ հիվանդություններ		310	0	0

Աղյուսակ 7. «ԻՌՎԻՆԳ» ՍՊԸ-ՈՒՄ ԿՅԱՆՔՈՒՄ ԱՌԱՋԻՆ ԱՆԳԱՄ ԱԽՏՈՐՈՇՎԱԾ ԱՐՅԱՆ ՇՐՋԱՆԱՌՈՒԹՅԱՆ ՀԱՄԱԿԱՐԳԻ ՀԻՎԱՆԴՈՒԹՅՈՒՆՆԵՐՈՎ ՀԻՎԱՆԴՆԵՐԻ ԹԻՎԸ 2017

Հիվանդություն	ՀՄԴ-10	Սեռ	0-14	15-17	Մեծահասակներ							
					Ընդամենը	18-24	25-39	40-49	50-59	60-65	65 և >	
Ընդամենը			0	0	200							
Սրտի քրոնիկ ռևմատիկ հիվանդություններ	I05-I09	ա	0	0	8	0	0	2	2	2	2	
		ի	0	0	9	0	1	2	4	2	0	
այդ թվում՝ փականների ռևմատիկ հիվանդություններ	I05-I08	ա	0	0	0	0	0	0	0	0	0	
		ի	0	0	0	0	0	0	0	0	0	
Գերճնշումային հիվանդություններ	I10-I13	ա	0	0	27	0	4	6	6	7	4	
		ի	0	0	44	0	6	13	11	9	5	
Սրտի իշեմիկ հիվանդություն	I20-I25	ա	0	0	22	0	5	5	11	1	0	
		ի	0	0	18	0	0	9	5	4	0	
այդ թվում՝ կրծքահեղձուկ (ստենոկարդիա)	I20	ա	0	0	9	0	3	3	3	0	0	
		ի	0	0	6	0	0	3	2	1	0	
սրտամկանի սուր ինֆարկտ	I21	ա	0	0	9	0	2	2	4	1	0	
		ի	0	0	6	0	0	3	3	0	0	
սրտամկանի կրկնակի ինֆարկտ	I22	ա	0	0	4	0	0	0	4	0	0	
		ի	0	0	6	0	0	3	0	3	0	
Ուղեղանոթային հիվանդություններ	I60-I69	ա	0	0	13	0	0	5	5	3	0	
		ի	0	0	19	0	0	5	4	8	2	
այդ թվում՝ ուղեղի արյունազեղում	I60-I62	ա	0	0	1	0	0	1	0	0	0	
		ի	0	0	1	0	0	0	0	1	0	
ուղեղի ինֆարկտ	I63	ա	0	0	5	0	0	2	3	0	0	
		ի	0	0	8	0	0	2	2	2	2	
ինսուլտ՝ չճշտված, որպես արյունազեղում կամ ինֆարկտ	I64	ա	0	0	0	0	0	0	0	0	0	
		ի	0	0	0	0	0	0	0	0	0	
ուղեղի ինֆարկտ չառաջացնող՝ նախաուղեղային և ուղեղային զարկերակների խցանում և նեղացում	I65-I66	ա	0	0	7	0	0	2	2	3	0	
		ի	0	0	10	0	0	3	2	5	0	
Դասի այլ հիվանդություններ			0	0	40	0	9	10	12	6	3	

Աղյուսակ 8. «ԻՌՎԻՆԳ» ՍՊԸ-ՈՒՄ ՆԵՐՁԱՏԱԿԱՆ ՀԱՄԱԿԱՐԳԻ ՀԻՎԱՆԴՈՒԹՅՈՒՆՆԵՐՈՎ ԳՐԱՆՑՎԱԾ ԸՆԴՀԱՆՈՒՐ ՀԻՎԱՆԴՆԵՐԻ ԹԻՎԸ, 2017

Հիվանդություններ	ՀՄԴ 10	Մեծահասակներ		0-14 տարեկան երեխաներ		15-17 տարեկան երեխաներ			
		Գրանցվել են հիվանդներ ընդամենը	Դիսպանսերային հսկողություն տարեվերջին	Գրանցվել են հիվանդներ ընդամենը	Դիսպանսերային հսկողություն տարեվերջին	Գրանցվել են հիվանդներ ընդամենը	այդ թվում՝ պատանիներ	Դիսպանսերային հսկողություն տարեվերջին	այդ թվում՝ պատանիներ
Ընդամենը		904	857	13	13	4	2	4	2
Ոչ թունավոր խափափ ձևեր	E04	129	129	3	3	1	1	1	1
Թիրեոտոքսիկոզ	E05	35	35	1	1	0	0	0	0
Աուտոիմուն թիրեոիդիտ	E06.3	30	30	0	0	0	0	0	0
Շաքարային դիաբետ տիպ 1	E10	131	123	4	4	1	0	1	0
Շաքարային դիաբետ տիպ 2	E11	480	444	0	0	0	0	0	0
Պարբերական հիվանդութ	E85.0	16	16	0	0	0	0	0	0
Գլխի այլ հիվանդություններ		83	80	5	5	2	1	2	1

Աղյուսակ 9. «ԻՌՎԻՆԳ» ՍՊԸ- ՈՒՄ ԿՅԱՆՔՈՒՄ ԱՌԱՋԻՆ ԱՆԳԱՄ ԱԽՏՈՐՈՇՎԱԾ ՆԵՐՁԱՏԱԿԱՆ ՀԱՄԱԿԱՐԳԻ ՀԻՎԱՆԴՈՒԹՅՈՒՆՆԵՐՈՎ ՀԻՎԱՆԴՆԵՐԻ ԹԻՎԸ 2017

Հիվանդություններ	ՀՄԴ 10	սեռ	0-14	15-17	Մեծահասակներ							
					Ընդամենը	18-24	25-39	40-49	50-59	60-65	65 և >	
Ընդամենը			2	1	109							
Ոչ թունավոր խափափ ձևեր	E04	ա	0	0	0	0	0	0	0	0	0	0
		ի	0	0	0	0	0	0	0	0	0	0
Թիրեոտոքսիկոզ	E05	ա	0	0	1	0	0	1	0	0	0	0
		ի	0	0	2	0	1	0	0	1	0	0
Աուտոիմուն թիրեոիդիտ	E06.3	ա	0	0	0	0	0	0	0	0	0	0
		ի	0	0	7	0	2	1	3	0	1	0
Շաքարային դիաբետ տիպ 1	E10	ա	0	0	12	0	2	4	5	0	1	0
		ի	1	0	19	0	0	7	4	5	3	0
Շաքարային դիաբետ տիպ 2	E11	ա	0	0	10	0	0	6	3	1	0	0
		ի	0	0	17	0	0	8	3	4	2	0
Դասի այլ հիվանդություններ			1	1	41	5	14	6	9	2	5	

ԲԵՐԴԻ ԲԺՇԿԱԿԱՆ ԿԵՆՏՐՈՆ ՓԲԸ

ԱՆՁՆԱԳՐԱՅԻՆ ՏՎՅԱԼՆԵՐ

Սպասարկվող ազգաբնակչություն

- ✓ Բերդի տարածաշրջան 24.9 հազար մարդ
- ✓ ք.Բերդ 7.6 հազար մարդ

Զբաղեցրած տարածքը

1517,7 մ²

Կադրային հագեցվածություն

- ✓ Բժիշկ բոլոր մասնագիտություններով 29
- ✓ Միջին բուժաշխատող 75

Մահճակալային ֆոնդ

30 մահճակալ

Ընդունվել են հիվանդներ

1547

Հիվանդանոցային մահացություն

7

Ծնունդներ

131

Կեսարյան հատումներ

32

Վիժումներ

23

Վիրահատություններ

170

Գործող բաժանմունքները

30 մահճակալ

✓ Ընդհանուր վիրաբուժական

8 մահճակալ

✓ Մանկաբարձական

2 մահճակալ

✓ Գինեկոլոգիական

1 մահճակալ

✓ Հղիության ախտաբանության

1 մահճակալ

✓ Հղիության ընդհատման

1 մահճակալ

✓ Ընդհանուր թերապևտիկ

6 մահճակալ

✓ Ընդհանուր մանկաբուժական

3 մահճակալ

✓ Ինֆեկցիոն բաժանմունք

3 մահճակալ

✓ Վերակենդանացման

5 մահճակալ

Շտապ բուժօգնություն

Աղյուսակ 1. ՏԱՎՈՒՇԻ ՄԱՐԶԻ ՀԻՎԱՆԴԱՆՈՑԱՅԻՆ ԲՈՒԺՕԳՆՈՒԹՅՈՒՆ ԻՐԱԿԱՆԱՑՆՈՂ ՀԻՄՆԱՐԿՆԵՐԻ ԳՈՐԾՈՒՆԵՆՈՒԹՅՈՒՆ, 2017

Բուժհիմնարկի անվանումը	Մահճակալների թիվը	Ընդունվել են հիվանդներ	Մահճակալի տարեկան միջին զբաղվածությունը օրերով	Մահացել են հիվանդանոցում	
				Բ.թ	հիվանդանոցային մահաբերություն (%)
Տավուշի մարզ ընդամենը	257	7730	135	49	0.6
Նոյեմբերյանի բժշկական կենտրոն	52	1247	114	9	0.7
Իջևանի բժշկական կենտրոն	76	2796	125	26	1.0
Աչաջրի առողջության կենտրոն	10	190	23	0	0.0
Բերդի բժշկական կենտրոն	30	1547	247	7	0.5
Արծվաբերդի առողջության կենտրոն	30	600	112	0	0.0
Այգեձորի առողջության կենտրոն	4	166	181	0	0.0
«Իովինգ» ՍՊԸ	55	1184	126	7	0.6

Աղյուսակ 1. շարունակություն

Բուժհիմնարկի անվանումը	Ծնունդներ	Վիժումներ	Կեսարյան հատումներ	Վիրահատություններ
Տավուշի մարզ ընդամենը	1235	716	305	2152
Նոյեմբերյանի բժշկական կենտրոն	235	22	94	312
Իջևանի բժշկական կենտրոն	487	643	124	1159
Աչաջրի առողջության կենտրոն	111	0	0	15
Բերդի բժշկական կենտրոն	131	23	32	170
Արծվաբերդի առողջության կենտրոն	14	0	0	0
Այգեձորի առողջության կենտրոն	0	0	0	0
«Իովինգ» ՍՊԸ	257	28	55	496

Աղյուսակ 2. ԲԵՐԴԻ ԲԿՈՒՄ ՄԱՀՃԱԿԱԼԱՅԻՆ ՖՈՆԴԸ ԵՎ ԾԱՆՐԱԲԵՈՒՎԱԾՈՒԹՅՈՒՆԸ, 2012-2017 (%)

Առկա մահճակալներ	Մահճակալների թիվ						Մահճակալների միջին տարեկան ծանրաբեռնվածություն					
	2012	2013	2014	2015	2016	2017	2012	2013	2014	2015	2016	2017
մանկաբարձական												
գինեկոլոգիական	15	23	23	5	5	5	31%	12%	12%	57%	62%	70%
հղիության պաթոլոգիա												
թերապևտիկ	10	10	10	6	6	6	74%	81%	96%	100%	100%	100%
մանկական	7	7	7	3	3	3	79%	100%	100%	100%	100%	100%
ինֆեկցիոն	8	8	8	3	3	3	45%	54%	55%	100%	100%	100%
վիրաբուժական ներառյալ ֆԿԱ	12	12	12	8	8	8	24%	24%	23%	42%	37%	32%
վերակենդանացման	-	-	-	5	5	5	-	-	-	0%	0%	0%
Ընդամենը	52	60	60	30	30	30	46%	42%	46%	95%	91%	77%

Աղյուսակ 3. ԲԵՐԴԻ ԲԺՇԿԱԿԱՆ ԿԵՆՏՐՈՆՈՒՄ ԻՐԱԿԱՆԱՑՎԱԾ ՎԻՐԱՀԱՏՈՒԹՅՈՒՆՆԵՐԻ ԵՎ ԾՆՆԴԱԲԵՐՈՒԹՅՈՒՆՆԵՐԻ ՇԱՐԺԸՆԹԱՅԸ, 2011-2017

	2011	2012	2013	2014	2015	2016	2017
Վիրահատություններ	222	147	131	110	113	115	170
Ծննդաբերություններ	134	106	127	113	114	119	131

Վիրահատությունների թիվը նվազել է 1.3 անգամ, իսկ ծննդաբերություններինը՝ 3-ով:

Աղյուսակ 4. ԲԵՐԴԻ ԲԿ-Ի ՄԱՐԴԿԱՅԻՆ ՆԵՐՈՒԺ, 2017

ԱԱՊ ՕՐԱԿԻ ԲԺԻՇԿՆԵՐ									
Պաշտոնի անվանում	Զբաղված պաշտոնների քանակը	Ֆիզիկական անձերի քանակը		որոնցից՝ կանայք (սյուն 2-ից)	Ֆիզիկական անձերի թվաքանակը (սյուն.2ից) տարիքային խմբեր				
		Ընդամենը (ներ. ֆիզ. արձ., զին. ծառ. գործուղ. գտն. և այլ անձ.)	Ներկա պահին աշխատող		22_34	35_44	45_54	55_64	65 ^{>}
Բժիշկներ՝ ընդամենը	29	23	22	17	6	2	1	4	10
Գործարհ մարմնի ղեկ և տեղ.	1	1	1	0	1	0	0	0	0
Թերապևտներ՝ ընդամենը	3	3	3	3	0	0	0	0	3
նրանցից տեղամասային	3	3	3	3	0	0	0	0	3
Ալերգոլոգ և իմունոլոգ	0.5	0	0	0	0	0	0	0	0
Ներզատաբան	0,5	0	0	0	0	0	0	0	0
Մանկաբույժներ՝ ընդամենը	3,5	3	3	3	0	0	1	1	1
նրանցից տեղամասային	3	3	3	3	0	0	1	1	1
Նյարդաբան	1	1	1	0	0	0	0	0	1
Հոգեբույժ	0,25	0	0	0	0	0	0	0	0
Թմրաբան	0,25	0	0	0	0	0	0	0	0
Սրտաբան	0,5	0	0	0	0	0	0	0	0
Մաշկաբան- վեներոլոգ	1,5	1	1	1	0	0	0	0	1
Վիրաբույժ	1	1	1	0	0	0	0	0	1
Ուռուցքաբան	1	1	1	0	0	0	0	1	0
Ակնաբույժ	1	1	1	1	0	0	0	0	1
Քիթ-կոկորդ-ականջաբան	1	1	1	0	0	0	0	1	0
Մանկաբարձգինեկոլոգ	2	2	2	2	0	1	0	0	1
Շտապ օգնության բժիշկ	4	2	2	2	2	0	0	0	0
Ռենտգենոլոգ	1	1	1	1	1	0	0	0	0
Սոնոգրաֆիստ	1,5	1	0	1	1	0	0	0	0
Ֆթիզիատր	1	1	1	1	0	0	0	1	0
Ինֆեկցիոնիստ	0,5	0	0	0	0	0	0	0	0
Կլինիկական լաբորանտ	1	1	1	1	0	0	0	0	1
Թերապևտ ստոմատոլոգ	2	2	2	1	1	1	0	0	0
Առողջ. մարզ. կառ.մարմին. ենթ. հիմնարկներում	29	23	22	17	6	2	1	4	10
ԱԱՊ ՕՐԱԿԻ ՄԻՋԻՆ ԲՈՒԺԱՆՁՆԱԿԱԶՄ									
Պաշտոնի անվանում	Զբաղված պաշտոնների քանակը	Ֆիզիկական անձերի քանակը		որոնցից՝ կանայք (սյուն 2-ից)	Ֆիզիկական անձերի թվաքանակը (սյուն.2ից) տարիքային խմբեր				
		Ընդամենը (ներ. ֆիզ. արձ., զին. ծառ. գործուղ. գտն. և այլ անձ.)	Ներկա պահին աշխատող		18_34	35_44	45_54	55_64	65 ^{>}
Ընդամենը՝ միջին բուժանձ նակազմ ըստ մասնագիտ-ի և ծառայությ.	38	40	38	39	14	11	7	5	3
Ընտանեկան բուժքույր	3	3	3	3	1	1	0	0	1
Մանկական բուժքույր	3	3	3	3	2	0	1	0	0
Շտապ և անհետաձգելի օգնության բուժքույր	5	5	5	5	5	0	0	0	0
Հոգեբուժութ. և նարկո բ/ք	1	1	1	1	0	0	0	1	0
Ստոմատոլոգիայի բուժքույր	1	1	1	1	0	0	0	1	0
Այլ կաբինետների բ/ք	18	19	18	19	5	6	5	3	0
Բուժքույր կանխարգելիչ բժշկությունում	1	1	1	1	1	0	0	0	0
Բուժքույրական գործի կառավարիչ	1	1	1	1	0	0	0	0	1
Մանաբարձուհի	2	3	2	3	0	2	1	0	0
Լաբորանտներ	2	2	2	2	0	2	0	0	0
Ռենտգեն լաբոր. և տեխ.	1	1	1	0	0	0	0	0	1
Առողջ. մարզ. կառ.մարմին. ենթ. հիմնարկներում	38	40	38	39	14	11	7	5	3

Աղյուսակ 4. շարունակություն

ՀԻՎԱՆԴԱՆՈՑԱՅԻՆ ՕՂԱԿԻ ԲԺԻՇԿՆԵՐ									
Պաշտոնի անվանում	Զբաղված պաշտոնների քանակը	Ֆիզիկական անձերի քանակը		որոնցից՝ կանայք (սյուն 2-ից)	Ֆիզիկական անձերի թվաքանակը (սյուն.2ից) տարիքային խմբեր				
		Ընդամենը (ներ. ֆիզ. արձ., զին. ծառ. գործուղ. գտն. և այլ անձ.)	Ներկա պահին աշխատող		22_34	35_44	45_54	55_64	65>
Բժիշկներ՝ ընդամենը	10	6	6	3	0	0	3	2	1
Գործադիր մարմնի ղեկավար և տեղակալներ	0,5	0	0	0	0	0	0	0	0
Թերապևտներ՝ ընդամենը	1,5	1	1	0	0	0	0	1	0
Մանկաբույժներ՝ ընդամենը	1,5	1	1	1	0	0	0	1	0
Նեոնատոլոգ	0,5	0	0	0	0	0	0	0	0
Վիրաբույժ	1,5	1	1	0	0	0	1	0	0
Մանկաբարձգինեկոլոգ	1	1	1	0	0	0	1	0	0
Անեսթեզիոլոգ	1	0	0	0	0	0	0	0	0
Ինֆեկցիոնիստ	1	1	1	1	0	0	1	0	0
Կլինիկական լաբորանտ	1,5	1	1	1	0	0	0	0	1
Առողջապահության մարզային կառավարման մարմինների ենթակայության հիմնարկներում	10	6	6	3	0	0	3	2	1
ՀԻՎԱՆԴԱՆՈՑԱՅԻՆ ՕՂԱԿԻ ՄԻՋԻՆ ԲՈՒԺԱՆՁՆԱԿԱԶՄ									
Պաշտոնի անվանում	Զբաղված պաշտոնների քանակը	Ֆիզիկական անձերի քանակը		որոնցից՝ կանայք (սյուն 2-ից)	Ֆիզիկական անձերի թվաքանակը (սյուն.2ից) տարիքային խմբեր				
		Ընդամենը (ներ. ֆիզ. արձ., զին. ծառ. գործուղ. գտն. և այլ անձ.)	Ներկա պահին աշխատող		18_34	35_44	45_54	55_64	65>
Ընդամենը՝ միջին բուժանձնակազմ ըստ մասնագիտությունների և ծառայությունների	33	35	33	35	8	16	7	2	2
Բուժքույր նեոնատոլոգ	1	1	1	1	0	1	0	0	0
Վիրակապարանի բուժքույր	2	2	2	2	0	0	1	0	1
Բուժքույր անեսթեզիոլոգ	2	2	2	2	0	1	1	0	0
Այլ կաբինետների բուժքույրեր	21	23	21	23	5	11	5	2	0
Բուժքույրական գործի կառավարիչ	1	1	1	1	0	1	0	0	0
Մանկաբարձուհի	5	5	5	5	3	1	0	0	1
Լաբորանտներ	1	1	1	1	0	1	0	0	0
Առողջապահության մարզային կառավարման մարմինների ենթակայության հիմնարկներում	33	35	33	35	8	16	7	2	2

Աղյուսակ 5. ԲԵՐԴԻ ԲԿՈՒՄ ԱՐՁԱՆԱԳՐՎԱԾ ՀԻՎԱՆԴԱՑՈՒԹՅՈՒՆՆ ԸՍՏ ՏԱՐԻՔԱՅԻՆ ԽՄԲԵՐԻ ԵՎ ՆՈՂՈԼՈԳԻԱՆԵՐԻ, 2017

Դասերի և առանձին հիվանդությունների անվանումը	ՀՄԴ 10	Մեծահասակներ			Երեխաներ(0-14 տարեկան)			Երեխաներ (15-17 տարեկան)					
		գրանցվել են տվյալ հիվանդությամբ		դիսպանսերային հսկողության տակ են հաշվետու տարեվերջին	գրանցվել են տվյալ հիվանդությամբ Ընդամենը		դիսպանսերային հսկողության տակ են հաշվետու տարեվերջին	գրանցվել են հիվանդներ տվյալ հիվանդությամբ				դիսպանսերային հսկողության տակ են հաշվետու տարեվերջին	
								ընդամենը	այդ թվում՝ կյանքում առաջին անգամ ախտորոշված	ընդամենը	այդ թվում՝ պատանիներ		
		ընդամենը	այդ թվում՝ պատանիներ	ընդամենը	այդ թվում՝ պատանիներ	ընդամենը	այդ թվում՝ պատանիներ						
Ընդամենը	A00-T98	3958	1738	2310	813	755	97	79	38	49	23	31	19
այդ թվում՝ վարակիչ և մակաբուծական հիվանդություններ	A00-B99	36	13	25	115	115	2	2	0	2	0	0	0
Նորագոյացություններ	C00-D48	294	60	294	0	0	0	0	0	0	0	0	0
Արյան և արունաստեղծ օրգանների հիվանդություններ, առանձին խանգարումներ՝ իմունային մեխանիզմի ներգրավմամբ	D50-D89	11	2	11	40	40	4	1	0	1	0	0	0
դրանցից՝ սակավարյունություններ (անեմիաներ)	D50-D64	11	2	11	40	40	4	1	0	1	0	0	0
զլխի այլ հիվանդություններ		0	0	0	0	0	0	0	0	0	0	0	0
Ներզատական համակարգի հիվանդություններ, սնուցման, նյութափոխանակության և իմունիտետի խանգարումներ	E00-E90	315	36	288	9	0	9	5	5	2	2	5	5
Հոգեկան խանգարումներ	F00-F99	570	26	570	3	0	3	5	3	0	0	5	3
Նյարդային համակարգի և զգայարանների հիվանդ-ներ	G00-G99	133	1	126	15	3	15	2	0	0	0	2	0
դրանցից՝ Պարկինսոնի հիվանդություն	G20- G21	10	0	9	0	0	0	0	0	0	0	0	0

Դասերի և առանձին հիվանդությունների անվանումը	ՀՄԴ 10	Մեծահասակներ			Երեխաներ(0-14 տարեկան)			Երեխաներ (15-17 տարեկան)					
		գրանցվել են տվյալ հիվանդությամբ		դիսպանսերային հսկողության տակ են հաշվետու տարեվերջին	գրանցվել են տվյալ հիվանդությամբ Ընդամենը		դիսպանսերային հսկողության տակ են հաշվետու տարեվերջին	գրանցվել են հիվանդներ տվյալ հիվանդությամբ				դիսպանսերային հսկողության տակ են հաշվետու տարեվերջին	
								ընդամենը	այդ թվում՝ կյանքում առաջին անգամ ախտորոշված	ընդամենը	այդ թվում՝ կյանքում առաջին անգամ ախտորոշված		
		ընդամենը	այդ թվում՝ կյանքում առաջին անգամ ախտորոշված	ընդամենը	այդ թվում՝ պատանիներ	ընդամենը	այդ թվում՝ պատանիներ						
էպիլեպսիա, էպիլեպտիկ ստատուս	G40-G41	78	0	78	5	3	5	1	0	0	0	1	0
առանձին նյարդերի, նյարդարմատների, հյուսակների եւ ծայրամասային նյարդային համակ. ախահարումներ և պոլինեվրոպաթիաներ	G50-G72	8	0	8	3	0	3	0	0	0	0	0	0
մանկական ուղեղային պարալիզ	G80	0	0	0	5	0	5	1	0	0	0	1	0
զլխի այլ հիվանդություններ		37	1	31	2	0	2	0	0	0	0	0	0
Աչքի եւ նրա հավելյալ ապարատի հիվանդություններ	H00-H59	259	17	238	34	22	19	18	8	2	1	11	3
դրանցից՝ կատարակտա (ոսպնյակի պոտորում)	H25-H26	130	9	112	0	0	0	0	0	0	0	0	0
զլաուկոմա	H40	60	7	59	0	0	0	0	0	0	0	0	0
կարճատեսություն	H52.1	52	0	52	14	14	14	7	4	1	0	7	2
զլխի այլ հիվանդություններ		17	1	15	20	8	5	11	4	1	1	4	1
Ականջի եւ պտկածեւ ելունի հիվանդություններ	H60-H95	0	0	0	24	22	2	0	0	0	0	0	0
դասի այլ հիվանդություններ		0	0	0	24	22	2	0	0	0	0	0	0
Արյան շրջանառության համակարգի հիվանդություններ	I00-I99	506	70	415	2	2	2	3	3	2	2	3	3
Շնչառական օրգանների հիվանդություններ	J00-J99	1018	997	21	378	378	18	24	10	24	10	0	0
դրանցից՝ թոքաբորբեր	J12-J18	15	15	1	21	21	4	0	0	0	0	0	0

Դասերի և առանձին հիվանդությունների անվանումը	ՀՄԴ 10	Մեծահասակներ			Երեխաներ(0-14 տարեկան)			Երեխաներ (15-17 տարեկան)					
		գրանցվել են տվյալ հիվանդությամբ		Դիսպանսերային հսկողության տակ են հաշվետու տարեվերջին	գրանցվել են տվյալ հիվանդությամբ Ընդամենը		Դիսպանսերային հսկողության տակ են հաշվետու տարեվերջին	գրանցվել են հիվանդներ տվյալ հիվանդությամբ				Դիսպանսերային հսկողության տակ են հաշվետու տարեվերջին	
								Ընդամենը	Այդ թվում պատանիներ	Այդ թվում՝ կյանքում առաջին անգամ ախտորոշված	Ընդամենը		
		Ընդամենը	Այդ թվում՝ կյանքում առաջին անգամ ախտորոշված	Ընդամենը	Այդ թվում պատանիներ	Ընդամենը	Այդ թվում պատանիներ						
Ալերգիկ ընկիտ	J30.1-4	10	9	0	0	0	0	0	0	0	0	0	0
Քրոնիկ ընկիտ, նազոֆարինգիտ, սինուսիտ	J31-J32	0	0	0	2	2	2	0	0	0	0	0	0
Նշիկների եւ գեղձանմանների աղետոհիզների քրոնիկական հիվանդություններ, հարնշիկային թարախակույտ	J35-J36	0	0	0	14	14	12	0	0	0	0	0	0
քրոնիկական եւ չճշտված բրոնխիտ	J40-J42	13	2	11	0	0	0	0	0	0	0	0	0
Էմֆիզեմա	J43	1	0	1	0	0	0	0	0	0	0	0	0
ասթմա (հեղձուկ), ասթմատիկ ստատուս	J45-J46	9	1	8	0	0	0	0	0	0	0	0	0
դասի այլ հիվանդություններ		970	970	0	341	341	0	24	10	24	10	0	0
Մարսողական օրգանների հիվանդություններ	K00-K93	99	14	80	32	32	2	5	1	5	1	0	0
դրանցից՝ ստամոքսի խոց	K25	7	1	6	0	0	0	0	0	0	0	0	0
տասներկուամատնյա աղու խոց	K26	34	2	29	0	0	0	0	0	0	0	0	0
ստամոքսի և տասներկուամատնյա աղու բորբոքում	K29	21	1	19	0	0	0	0	0	0	0	0	0
մարսողության խանգարումներ (դիսպեպսիա), ստամոքսի ֆունկցիոնալ խանգարումներ	K30 – K31	0	0	0	18	18	0	2	1	2	1	0	0
ոչ ինֆեկցիոն էնտերիտ և կոլիտ	K50-K52	6	0	6	12	12	0	3	0	3	0	0	0

Դասերի և առանձին հիվանդությունների անվանումը	ՀՄԴ 10	Մեծահասակներ			Երեխաներ(0-14 տարեկան)			Երեխաներ (15-17 տարեկան)					
		գրանցվել են տվյալ հիվանդությամբ		Դիսպանսերային հսկողության տակ են հաշվետու տարեվերջին	գրանցվել են տվյալ հիվանդությամբ Ընդամենը		Դիսպանսերային հսկողության տակ են հաշվետու տարեվերջին	գրանցվել են հիվանդներ տվյալ հիվանդությամբ				Դիսպանսերային հսկողության տակ են հաշվետու տարեվերջին	
								Ընդամենը	Այդ թվում պատանիներ	Այդ թվում՝ կյանքում առաջին անգամ ախտորոշված	Ընդամենը		
		Ընդամենը	այդ թվում՝ կյանքում առաջին անգամ ախտորոշված	Ընդամենը	Այդ թվում պատանիներ	Ընդամենը	Այդ թվում պատանիներ						
լյարդի հիվանդություններ	K70-K76	7	0	7	0	0	0	0	0	0	0	0	0
այդ թվում՝ լյարդի ցիռոզ	K70.3,K71.7,K74.3-6	1	0	0	0	0	0	0	0	0	0	0	0
լեղապարկի եւ լեռուղիների հիվանդություններ	K80-K83	5	0	5	0	0	0	0	0	0	0	0	0
ենթաստամոքսային գեղձի հիվանդություններ	K85-K86	8	1	6	0	0	0	0	0	0	0	0	0
դասի այլ հիվանդություններ		11	9	2	2	2	2	0	0	0	0	0	0
Մաշկի և ենթամաշկային բջջանքի հիվանդություններ	L00-L99	167	95	98	37	28	4	3	3	3	3	2	2
դրանցից՝ ատոպիկ մաշկաբորբ	L20	9	9	2	15	15	4	2	2	2	2	1	1
հպումային մաշկաբորբ	L23-L25	48	48	0	18	13	0	0	0	0	0	0	0
դասի այլ հիվանդություններ		110	38	96	4	0	0	1	1	1	1	1	1
Մկանակմախկային համակարգի և շարակցական հյուսվածքի հիվանդություններ	M00-M99	79	20	65	5	5	0	2	2	1	1	2	2
ռևմատոիդ հոդաբորբ	M05-M06	13	1	12	0	0	0	0	0	0	0	0	0
արտրոզներ	M15-M19	43	17	33	0	0	0	0	0	0	0	0	0
սպոնդիլոպաթիաներ	M45-M48	0	0	0	0	0	0	0	0	0	0	0	0
օստեոպարոզ	M80-M81	23	2	20	0	0	0	0	0	0	0	0	0
դասի այլ հիվանդություններ		0	0	0	5	5	0	2	2	1	1	2	2
Միզասեռական համակարգի հիվանդություններ	N00-N99	247	166	71	18	13	4	2	0	2	0	0	0

Դասերի և առանձին հիվանդությունների անվանումը	ՀՄԴ 10	Մեծահասակներ			Երեխաներ(0-14 տարեկան)			Երեխաներ (15-17 տարեկան)					
		գրանցվել են տվյալ հիվանդությամբ		Դիսպանսերային հսկողության տակ են հաշվետու տարեվերջին	գրանցվել են տվյալ հիվանդությամբ Ընդամենը		Դիսպանսերային հսկողության տակ են հաշվետու տարեվերջին	գրանցվել են հիվանդներ տվյալ հիվանդությամբ				Դիսպանսերային հսկողության տակ են հաշվետու տարեվերջին	
								Ընդամենը	Այդ թվում պատանիներ	Այդ թվում՝ կյանքում առաջին անգամ ախտորոշված			
		Ընդամենը	Այդ թվում՝ կյանքում առաջին անգամ ախտորոշված	Ընդամենը	Այդ թվում պատանիներ	Ընդամենը	Այդ թվում պատանիներ			Ընդամենը	Այդ թվում պատանիներ		
դրանցից՝ գլոմերուլյար հիվանդություններ	N00-N07	0	0	0	2	0	2	0	0	0	0	0	0
երկամային անբավարարություն	N17-N19	5	0	4	0	0	0	0	0	0	0	0	0
միզաքարային հիվանդություն	N20-N23	60	34	1	0	0	0	0	0	0	0	0	0
երիկամի եւ միզածորանի այլ հիվանդություններ	N25-N28	0	0	0	0	0	0	0	0	0	0	0	0
շագանակագեղձի հիվանդություններ	N40-N42	30	19	21	0	0	0	0	0	0	0	0	0
արական ամլություն	N46	0	0	0	0	0	0	0	0	0	0	0	0
կրծքագեղձի բարորակ դիսպլազիա	N60	0	0	0	0	0	0	0	0	0	0	0	0
փողաբորբ և ձվարանաբորբ	N70	21	19	3	0	0	0	0	0	0	0	0	0
էնդոմետրիոզ	N80	3	1	0	0	0	0	0	0	0	0	0	0
արգանդի պարանոցի էրոզիա եւ էկտրոպիոն	N86	53	47	14	0	0	0	0	0	0	0	0	0
դաշտանի խանգարումներ	N91-N94 մաս	33	18	9	0	0	0	0	0	0	0	0	0
դաշտանադադարի եւ շուրջդաշտանադադարային շրջանի խանգարումներ	N95	29	21	12	0	0	0	0	0	0	0	0	0

Դասերի և առանձին հիվանդությունների անվանումը	ՀՄԴ 10	Մեծահասակներ			Երեխաներ(0-14 տարեկան)			Երեխաներ (15-17 տարեկան)					
		գրանցվել են տվյալ հիվանդությամբ		Դիսպանսերային հսկողության տակ են հաշվետու տարեվերջին	գրանցվել են տվյալ հիվանդությամբ Ընդամենը		Դիսպանսերային հսկողության տակ են հաշվետու տարեվերջին	գրանցվել են հիվանդներ տվյալ հիվանդությամբ				Դիսպանսերային հսկողության տակ են հաշվետու տարեվերջին	
		Ընդամենը	այդ թվում՝ կյանքում առաջին անգամ ախտորոշված		Ընդամենը	այդ թվում՝ կյանքում առաջին անգամ ախտորոշված		Ընդամենը	Այդ թվում պատանիներ	Այդ թվում՝ կյանքում առաջին անգամ ախտորոշված			
				Ընդամենը			Այդ թվում պատանիներ			Ընդամենը	Այդ թվում պատանիներ		
կանանց ամուսնություն	N97	13	7	7	0	0	0	0	0	0	0	0	0
զլխի այլ հիվանդություններ		0	0	0	16	13	2	2	0	2	0	0	0
Հղիություն, ծննդաբերություն և հետծննդյան շրջան	O00-O75, O81-O99	126	123	8	0	0	0	0	0	0	0	0	0
Պերինատալ շրջանում առաջացող առանձին վիճակներ	P00 - P96	0	0	0	18	18	3	0	0	0	0	0	0
Բնածին զարգացման արատներ, դեֆորմացիաներ և քրոմոսոմային շեղումներ	Q00-Q99	0	0	0	10	4	10	0	0	0	0	0	0
դրանցից՝ արյան շրջանառության համակարգի բնածին արատներ	Q20-Q28	0	0	0	4	2	4	0	0	0	0	0	0
զլխի այլ հիվանդություններ		0	0	0	6	2	6	0	0	0	0	0	0
Ախտանիշներ, նշաններ և կլինիկական ու լաբորատոր հետազոտություններով հայտնաբերված ախտաբ. շեղումներ այլ դասեր. չդասակ.	R00-R99	0	0	0	48	48	0	4	1	2	1	1	1
Վնասվածքներ, թունավորում եւ արտաքին պատճառների ներգործության որոշ այլ հետեանքներ	S00-T98	98	98	0	25	25	0	3	2	3	2	0	0
դրանցից՝ կոտրվածքներ	S02,12,22, 32,42,52, 62,72,82, 92,T02,08 ,10,12,14.2	91	91	0	4	4	0	2	2	2	2	0	0
ջերմային եւ քիմիական այրվ. թունավորումներ դեղամիջոցներով, դեղորայքով, կենսաբ. նյութերով եւ գերազ. ոչ բժշկ. նյութեր.	T20-T32	7	7	0	2	2	0	0	0	0	0	0	0
դասի այլ հիվանդություններ	T36-T65	0	0	0	0	0	0	0	0	0	0	0	0
		0	0	0	19	19	0	1	0	1	0	0	0

Աղյուսակ 6. ԲԵՐԴԻ ԲԿ -ՈՒՄ ԱՐՅԱՆ ՇՐՋԱՆԱՌՈՒԹՅԱՆ ՀԱՄԱԿԱՐԳԻ ՀԻՎԱՆԴՈՒԹՅՈՒՆՆԵՐՈՎ ԳՐԱՆՑ ՎԱԾ ԸՆԴՀԱՆՈՒՐ ՀԻՎԱՆԴՆԵՐԻ ԹԻՎԸ, 2017

Հիվանդություն	ՀՄԴ 10	Մեծահասակներ	0-14 տարեկան	15-17 տարեկան
Արյան շրջանառության համակարգի հիվանդություններ՝ ընդամենը	I00-I99	506	2	3
Սրտի քրոնիկ ռևմատիկ հիվանդություններ	I05-I09	5	2	3
այդ թվում՝ փականների ռևմատիկ հիվանդություններ	I05-I08	5	2	3
Գերճնշումային հիվանդություններ	I10-I13	392	0	0
Սրտի իշեմիկ հիվանդություն	I20-I25	72	0	0
այդ թվում՝ կրծքահեղձուկ	I20	66	0	0
Սրտամկանի սուր ինֆարկտ	I21	6	0	0
Սրտամկանի կրկնակի ինֆարկտ	I22	0	0	0
Ուղեղանոթային հիվանդություններ	I60-I69	15	0	0
այդ թվում՝ ուղեղի արյունազեղում	I60-I62	2	0	0
Ուղեղի ինֆարկտ	I63	0	0	0
Ինսուլտ՝ չճշտված, որպես արյունազեղում/ ինֆարկտ	I64	9	0	0
Ուղեղի ինֆարկտ չառաջացնող նախա/ և ուղեղային զարկե րակների խցանում և նեղացում	I65-I66	4	0	0
Դասի այլ հիվանդություններ		22	0	0

Աղյուսակ 7. ԲԵՐԴԻ ԲԿ -ՈՒՄ ԿՅԱՆՔՈՒՄ ԱՌԱՋԻՆ ԱՆԳԱՄ ԱԽՏՈՐՈՇՎԱԾ ԱՐՅԱՆ ՇՐՋԱՆԱՌՈՒԹՅԱՆ ՀԱՄԱԿԱՐԳԻ ՀԻՎԱՆԴՈՒԹՅՈՒՆՆԵՐՈՎ ՀԻՎԱՆԴՆԵՐԻ ԹԻՎԸ, 2017

Հիվանդություն	ՀՄԴ 10	Սեռ	0-14	15-17	Մեծահասակներ						
					Ընդամենը	18-24	25-39	40-49	50-59	60-65	65 և >
Ընդամենը			2	2	70						
Սուր ռևմատիկ տենդ	I00-I02	ա	0	0	0	0	0	0	0	0	0
		ի	0	0	0	0	0	0	0	0	0
Սրտի քրոնիկ ռևմատիկ հիվանդություններ	I05-I09	ա	0	2	0	0	0	0	0	0	0
		ի	2	0	0	0	0	0	0	0	0
այդ թվում՝ փականների ռևմատիկ հիվանդություններ	I05-I08	ա	0	0	0	0	0	0	0	0	0
		ի	0	0	0	0	0	0	0	0	0
Գերճնշումային հիվանդություններ	I10-I13	ա	0	0	17	0	1	1	5	6	4
		ի	0	0	26	0	0	2	7	5	12
Սրտի իշեմիկ հիվանդություն	I20-I25	ա	0	0	14	0	0	0	10	4	0
		ի	0	0	5	0	0	0	4	0	1
այդ թվում՝ կրծքահեղձուկ (ստենոկարդիա)	I20	ա	0	0	9	0	0	0	6	3	0
		ի	0	0	4	0	0	0	3	0	1
սրտամկանի սուր ինֆարկտ	I21	ա	0	0	5	0	0	0	4	1	0
		ի	0	0	1	0	0	0	1	0	0
սրտամկանի կրկնակի ինֆարկտ	I22	ա	0	0	0	0	0	0	0	0	0
		ի	0	0	0	0	0	0	0	0	0
Ուղեղանոթային հիվանդություններ	I60-I69	ա	0	0	3	0	0	0	0	0	3
		ի	0	0	0	0	0	0	0	0	0
այդ թվում՝ ուղեղի արյունազեղում	I60-I62	ա	0	0	2	0	0	0	0	0	2
		ի	0	0	0	0	0	0	0	0	0
ուղեղի ինֆարկտ	I63	ա	0	0	0	0	0	0	0	0	0
		ի	0	0	0	0	0	0	0	0	0
ինսուլտ՝ չճշտված, որպես արյունազեղում կամ ինֆարկտ	I64	ա	0	0	1	0	0	0	0	0	1
		ի	0	0	0	0	0	0	0	0	0
ուղեղի ինֆարկտ չառաջացնող՝ նախաուղեղային և ուղեղային զարկերակների խցանում և նեղացում	I65-I66	ա	0	0	0	0	0	0	0	0	0
		ի	0	0	0	0	0	0	0	0	0
Դասի այլ հիվանդություններ			0	0	5	0	0	0	0	2	3

Աղյուսակ 8. ԲԵՐԴԻ ԲԿ -ՈՒՄ ՆԵՐՁԱՏԱԿԱՆ ՀԱՄԱԿԱՐԳԻ ՀԻՎԱՆԴՈՒԹՅՈՒՆՆԵՐՈՎ ԳՐԱՆՑՎԱԾ ԸՆԴՀԱՆՈՒՐ ՀԻՎԱՆԴՆԵՐԻ ԹԻՎԸ, 2017

Հիվանդություններ	ՀՄԴ 10	Մեծահասակներ		0-14 տարեկան երեխաներ		15-17 տարեկան երեխաներ			
		Գրանցվել են հիվանդներ ընդամենը	Դիսպանսերային հսկողություն տարեվերջին	Գրանցվել են հիվանդներ ընդամենը	Դիսպանսերային հսկողություն տարեվերջին	Գրանցվել են հիվանդներ ընդամենը	այդ թվում՝ պատանի ներ	Դիսպանսերային հսկողություն տարեվերջին	այդ թվում՝ պատանի ներ
Ընդամենը		315	288	9	9	5	5	5	5
Ոչ թունավոր խալիպի ձևեր	E04	7	7	0	0	0	0	0	0
Թիրեոտոքսիկոզ	E05	2	2	0	0	0	0	0	0
Աուտոիմուն թիրեոիդիտ	E06.3	4	4	0	0	0	0	0	0
Շաքարային դիաբետ տիպ 1	E10	61	57	0	0	0	0	0	0
Շաքարային դիաբետ տիպ 2	E11	204	184	0	0	0	0	0	0
Պարբերական հիվանդ.	E85.0	12	12	4	4	0	0	0	0
Դասի այլ հիվանդությ.		25	22	5	5	5	5	5	5

Աղյուսակ 9. ԲԵՐԴԻ ԲԿ -ՈՒՄ ԿՅԱՆՔՈՒՄ ԱՌԱՋԻՆ ԱՆԳԱՄ ԱՆՏՈՐՈՇՎԱԾ ՆԵՐՁԱՏԱԿԱՆ ՀԱՄԱԿԱՐԳԻ ՀԻՎԱՆԴՈՒԹՅՈՒՆՆԵՐՈՎ ՀԻՎԱՆԴՆԵՐԻ ԹԻՎԸ 2017

Հիվանդություններ	ՀՄԴ 10	սեռ	0-14	15-17	Մեծահասակներ							
					Ընդամենը	18-24	25-39	40-49	50-59	60-65	65 և >	
Ընդամենը			0	2	36							
Թիրեոտոքսիկոզ (հիպերթիրեոիդիզմ)	E05	ա	0	0	0	0	0	0	0	0	0	0
		ի	0	0	0	0	0	0	0	0	0	0
Շաքարային դիաբետ տիպ 1	E10	ա	0	0	4	0	0	0	1	2	1	
		ի	0	0	6	0	0	1	2	2	1	
Շաքարային դիաբետ տիպ 2	E11	ա	0	0	10	0	0	1	4	1	4	
		ի	0	0	14	0	0	5	4	3	2	
Ամիլոիդոզ (պարբերական հիվանդություն)	E85.0	ա	0	0	0	0	0	0	0	0	0	0
		ի	0	0	2	1	1	0	0	0	0	0
Դասի այլ հիվանդություններ			0	2	0	0	0	0	0	0	0	

ՆՈՅԵՄԲԵՐՅԱՆԻ ԲԺՇԿԱԿԱՆ ԿԵՆՏՐՈՆ ՓԲԸ

ԱՆՁՆԱԳՐԱՅԻՆ ՏՎՅԱԼՆԵՐ

Սպասարկվող ազգաբնակչություն

- ✓ Նոյեմբերյանի տարածաշրջան 27.8 հազար մարդ
- ✓ ք.Նոյեմբերյան 4.7 հազար մարդ

Զբաղեցրած տարածքը

5068 մ²

Կադրային հագեցվածություն

- ✓ Բժիշկներ բոլոր մասնագիտություններով 30
- ✓ Միջին բուժաշխատող 73

Մահճակալային ֆոնդ

52 մահճակալ

Ընդունվել են հիվանդներ

1247

Հիվանդանոցային մահացություն

9

Ծնունդներ

235

Կեսարյան հատումներ

94

Վիժումներ

22

Վիրահատություններ

312

Գործող բաժանմունքներ

- ✓ Ընդհանուր վիրաբուժական 13 մահճակալ
- ✓ Մանկաբարձական 7 մահճակալ
- ✓ Գինեկոլոգիական 4 մահճակալ
- ✓ Հղիության ախտաբանության 4 մահճակալ
- ✓ Հղիության ընդհատման 1 մահճակալ
- ✓ Ինֆեկցիոն բաժանմունք 5 մահճակալ
- ✓ Թերապևտիկ բաժանմունք 10 մահճակալ
- ✓ Մանկական բաժանմունք 8 մահճակալ
- ✓ Հեմոդիալիզ 3 մահճակալ (ցերեկային ստացիոնար)

Պոլիկլինիկական ծառայություն

Շտապ բուժօգնություն

Աղյուսակ 1. ՏԱԿՈՒՇԻ ՄԱՐԶԻ ՀԻՎԱՆԴԱՆՈՑԱՅԻՆ ԲՈՒԺՕԳՆՈՒԹՅՈՒՆ ԻՐԱԿԱՆԱՑՆՈՂ ՀԻՄՆԱՐԿՆԵՐԻ ԳՈՐԾՈՒՆԵՌՈՒԹՅՈՒՆ, 2017

Բուժփմնարկի անվանումը	Մահճակալների թիվը	Ընդունվել են հիվանդներ	Մահճակալի տարեկան միջին զբաղվածությունը օրերով	Մահացել են հիվանդանոցում	
				Բ.թ	հիվանդանոցային մահաբերություն (%)
Տավուշի մարզ ընդամենը	257	7730	135	49	0.6
Նոյեմբերյանի բժշկական կենտրոն	52	1247	114	9	0.7
Իջևանի բժշկական կենտրոն	76	2796	125	26	1.0
Աչաջրի առողջության կենտրոն	10	190	23	0	0.0
Բերդի բժշկական կենտրոն	30	1547	247	7	0.5
Արծվաբերդի առողջության կենտրոն	30	600	112	0	0.0
Այգեձորի առողջության կենտ	4	166	181	0	0.0
«Իռվինգ» ՍՊԸ	55	1184	126	7	0.6

Աղյուսակ 1. շարունակություն

Բուժփմնարկի անվանումը	Ծնունդներ	Վիժումներ	Կեսարյան հատումներ	Վիրահատություններ
Տավուշի մարզ ընդամենը	1235	716	305	2152
Նոյեմբերյանի բժշկական կենտ	235	22	94	312
Իջևանի բժշկական կենտրոն	487	643	124	1159
Աչաջրի առողջության կենտրոն	111	0	0	15
Բերդի բժշկական կենտրոն	131	23	32	170
Արծվաբերդի առողջության կենտրոն	14	0	0	0
Այգեձորի առողջության կենտրոն	0	0	0	0
«Իռվինգ» ՍՊԸ	257	28	55	496

Աղյուսակ 2. ՆՈՅԵՄԲԵՐՅԱՆԻ ԲԿ-ՈՒՄ ՄԱՀՃԱԿԱԼԱՅԻՆ ՖՈՆԴԸ ԵՎ ԾԱՆՐԱԲԵՌՆՎԱԾՈՒԹՅՈՒՆԸ, 2012-2017 (%)

Առկա մահճակալներ	Մահճակալների թիվ						Մահճակալների միջին տարեկան ծանրաբեռնվածություն					
	2012	2013	2014	2015	2016	2017	2012	2013	2014	2015	2016	2017
վիրաբուժական	22	14	14	14	14	13	11%	28%	24%	25%	15%	21%
թերապևտիկ	10	10	10	10	10	10	52%	67%	79%	90%	69%	59%
մանկական	5	8	8	8	8	8	68%	54%	57%	70%	56%	46%
մանկաբարձական												
հղիության պաթոլ-ա գինեկոլոգիական	16	16	16	16	16	16	27%	44%	44%	42%	34%	31%
ինֆեկցիոն	5	5	5	5	5	5	31%	25%	27%	28%	25%	26%
Ընդամենը	60	53	53	53	53	52	37%	45%	45%	50%	38%	36%

Աղյուսակ 3. ՆՈՅԵՄԲԵՐՅԱՆԻ ԲԺՇԿԱԿԱՆ ԿԵՆՏՐՈՆՈՒՄ ԻՐԱԿԱՆԱՑՎԱԾ ՎԻՐԱՀԱՏՈՒԹՅՈՒՆՆԵՐԻ ԵՎ ԾՆՆԴԱՐԲԵՐՈՒԹՅՈՒՆՆԵՐԻ ՇԱՐԺԸՆԹԱՑԸ , 2011-2017

	2011	2012	2013	2014	2015	2016	2017
Վիրահատություններ	320	200	179	245	253	299	312
Ծննդաբերություններ	315	292	283	304	260	230	235

Վիրահատությունների թիվը նվազել է 8-ով, իսկ ծննդաբերություններինը՝ 1.3 անգամ:

Աղյուսակ 4. ՆՈՅՄԲԵՐՅԱՆԻ ԲԿ-Ի ՄԱՐԴԿԱՅԻՆ ՆԵՐՈՒժ, 2017

ԱՊ ՕՐԱԿԻ ԲԺԻՇԿՆԵՐ									
Պաշտոնի անվանում	Զբաղված պաշտոնների քանակը	Ֆիզիկական անձերի քանակը		որոնցից՝ կանայք (սյուն 2-ից)	Ֆիզիկական անձերի թվաքանակը (սյուն.2ից) տարիքային խմբեր				
		Ընդամենը (ներ. ֆիզ. արձ., զին. ծառ. գործուղ. գտն. և այլ անձ.)	Ներկա պահին աշխատող		22_34	35_44	45_54	55_64	65>
Բժիշկներ՝ ընդամենը*	13,5	18	18	16	2	4	5	5	2
Ընտանեկան բժիշկներ	2	2	2	2	0	0	1	1	0
Ներգատաբան	0,25	1	1	1	0	0	0	1	0
Նյարդաբան	0,25	1	1	1	0	0	1	0	0
Հոգեբույժ	0,5	1	1	1	0	1	0	0	0
Թմրաբան	0,5	0	0	0	0	0	0	0	0
Սրտաբան	0,5	0	0	0	0	0	0	0	0
Մաշկաբան վեներոլոգ	1	1	1	0	0	0	0	1	0
Վիրաբույժ	0,25	1	1	1	0	1	0	0	0
Ուռուցքաբան	0,25	1	1	1	0	1	0	0	0
Ակնաբույժ	0,25	1	1	1	0	0	0	0	1
Քիթ-կոկորդ-ականջաբան	0,25	0	0	0	0	0	0	0	0
Մանկաբարձգինեկոլոգ	1	1	1	1	0	0	0	1	0
Էլեկտրասրտագրող	0,5	1	1	1	0	0	0	0	1
Ֆիզիոթերապևտ	0,5	1	1	1	0	0	0	1	0
Ռենտգենոլոգ	0,75	1	1	1	0	1	0	0	0
Սոնոգրաֆիստ	1	1	1	1	0	0	1	0	0
Ֆթիզիատր	1	1	1	1	0	0	1	0	0
Կլինիկական լաբորանտ	0,75	0	0	0	0	0	0	0	0
Օրթոպեդ ստոմատոլոգ	1,5	2	2	1	1	0	1	0	0
Բժիշկ վիճակագիր	0,5	1	1	1	1	0	0	0	0
Առողջ. մարզ. կառ. մարմին ենթակ. հիմնարկ.	13,5	18	18	16	2	4	5	5	2
ԱՊ ՕՐԱԿԻ ՄԻՋԻՆ ԲՈՒԺԱՆՁՆԱԿԱԶՄ									
Պաշտոնի անվանում	Զբաղված պաշտոնների քանակը	Ֆիզիկական անձերի քանակը		որոնցից՝ կանայք (սյուն 2-ից)	Ֆիզիկական անձերի թվաքանակը (սյուն.2ից) տարիքային խմբեր				
		Ընդամենը (ներ. ֆիզ. արձ., զին. ծառ. գործուղ. գտն. և այլ անձ.)	Ներկա պահին աշխատող		18_34	35_44	45_54	55_64	65>
Ընդամենը՝ միջին բուժանձ նակազմ ըստ մասնագի տույթ և ծառայույթ	16,5	26	26	25	5	6	6	9	0
Ընտանեկան բուժքույր	4	3	3	3	0	0	3	0	0
Մանկական բուժքույր	0,5	1	1	1	0	0	1	0	0
Վիրակապարանի բուժքույր	0,25	1	1	1	0	1	0	0	0
Ֆիզիոթերապևտիկ և վերականգնողական բ/ք	0,25	1	1	1	0	0	0	1	0
Հոգեբուժության և նարկոլոգիայի բուժքույր	0,5	1	1	1	0	0	0	1	0
Ստոմատոլոգիայի բուժքույր	1	2	2	2	1	0	0	1	0
Այլ կաբինետների բ/ք	5,75	10	10	10	3	3	0	4	0
Ֆունկցիոնալ ախտորոշման	0,5	1	1	1	0	1	0	0	0
Մանկաբարձուհի	0,75	1	1	1	1	0	0	0	0
Լաբորանտներ	1	2	2	2	0	0	0	2	0
Ռենտգեն լաբոր. և տեխ.	1,5	2	2	1	0	0	2	0	0
Հրահանգիչ ախտահանողներ և ախտ.	0,5	1	1	1	0	1	0	0	0
Առողջ. մարզ. կառ. մարմին. ենթակ. հիմնարկ.	16,5	26	26	25	5	6	6	9	0

Աղյուսակ 5. ՆՈՅՆՄԲԵՐՅԱՆԻ ԲԿ-Ի ՄԱՐԴԿԱՅԻՆ ՆԵՐՈՒՓ, 2017

ՀԻՎԱՆԴԱՆՈՑԱՅԻՆ ՕՂԱԿԻ ԲԺԻՇԿՆԵՐ									
Պաշտոնի անվանում	Զբաղված պաշտոնների քանակը	Ֆիզիկական անձերի քանակը		որոնցից՝ կանայք (սյուն 2-ից)	Ֆիզիկական անձերի թվաքանակը (սյուն.2ից) տարիքային խմբեր				
		Ընդամենը (ներ. ֆիզ. արձ., զին. ծառ. գործուղ. գտն. և այլ անձ.)	Ներկա պահին աշխատող		22_34	35_44	45_54	55_64	65>
Բժիշկներ՝ ընդամենը	11	12	12	6	1	2	4	2	3
Գործադիր մարմնի ղեկավար և տեղակալներ	1	1	1	1	0	0	1	0	0
Թերապևտներ՝ ընդամենը	0,25	0	0	0	0	0	0	0	0
Մանկաբույժներ՝ ընդամենը	1	1	1	1	0	0	0	0	1
Նեոնատոլոգ	2	2	2	2	0	0	1	0	1
Նյարդաբան	0,5	1	1	1	0	0	0	0	1
Սրտաբան	0,75	1	1	1	0	1	0	0	0
Վիրաբույժ	1	1	1	0	0	1	0	0	0
Վնասվածքաբան և օրթոպեդ	1	1	1	0	0	0	1	0	0
Մանկաբարձգինեկոլոգ	1,5	1	1	0	0	0	0	1	0
Շտապ օգնության բժիշկ	0,5	1	1	0	1	0	0	0	0
Անեսթեզիոլոգ	1	1	1	0	0	0	0	1	0
Դատաբժշկական փորձագ	0,5	1	1	0	0	0	1	0	0
Առողջապահության մարզային կառավարման մարմինների ենթ հիմնարկ	11	12	12	6	1	2	4	2	3
Դեղագործության կազմակերպիչ և կառավար	1	1	1	1	0	0	1	0	0
ՀԻՎԱՆԴԱՆՈՑԱՅԻՆ ՕՂԱԿԻ ՄԻՋԻՆ ԲՈՒԺԱՆՁՆԱԿԱԶՄ									
Պաշտոնի անվանում	Զբաղված պաշտոնների քանակը	Ֆիզիկական անձերի քանակը		որոնցից՝ կանայք (սյուն 2-ից)	Ֆիզիկական անձերի թվաքանակը (սյուն.2ից) տարիքային խմբեր				
		Ընդամենը (ներ. ֆիզ. արձ., զին. ծառ. գործուղ. գտն. և այլ անձ.)	Ներկա պահին աշխատող		18-34	35_44	45_54	55_64	65>
Ընդամենը՝ միջին բուժանձ նակազմ ըստ մասնագիտությունների և ծառայութ յունների	35,75	47	47	47	3	6	15	22	1
Մանկական բուժքույր	4,5	5	5	5	1	0	1	3	0
Բուժքույր նեոնատոլոգ	4,5	5	5	5	0	1	1	3	0
Վիրակապարանի բուժքույր	0,5	1	1	1	0	1	0	0	0
Բուժքույր անեսթեզիոլոգ	1	2	2	2	0	1	0	1	0
Շտապ և անհետաձգելի օգնության բուժքույր	4,5	5	5	5	0	0	3	2	0
Այլ կաբինետի բուժքույր	12,75	18	18	18	2	2	7	7	0
Բուժքույրական գործի կառավարիչ	1,5	2	2	2	0	0	0	1	1
Մանկաբարձուհի	4,25	5	5	5	0	1	3	1	0
Լաբորանտներ	1,5	3	3	3	0	0	0	3	0
Ռենտգեն լաբորանտներ և ռենտգեն տեխնիկներ	0,75	1	1	1	0	0	0	1	0
Առողջապահության մարզային կառավարման մարմինների ենթակայության հիմնարկներում	35,75	47	47	47	3	6	15	22	1

Աղյուսակ 6. ՆՈՅԵՄԲԵՐՅԱՆԻ ԲԿ-ՈՒՄ ԱՐՁԱՆԱԳՐՎԱԾ ՀԻՎԱՆԴԱՅՈՒԹՅՈՒՆՆ ԸՍՏ ՏԱՐԻՔԱՅԻՆ ԽՄԲԵՐԻ ԵՎ ՆՈՂՈԼՈԳԻԱՆԵՐԻ, 2017

Դասերի և առանձին հիվանդությունների անվանումը	ՀՄԴ 10	Մեծահասակներ			Երեխաներ(0-14 տարեկան)			Երեխաներ (15-17 տարեկան)					
		գրանցվել են տվյալ հիվանդությամբ		Դիսպանսերային հսկողության տակ են հաշվետու տարեվերջին	գրանցվել են տվյալ հիվանդությամբ Ընդամենը		Դիսպանսերային հսկողության տակ են հաշվետու տարեվերջին	գրանցվել են հիվանդներ տվյալ հիվանդությամբ				Դիսպանսերային հսկողության տակ են հաշվետու տարեվերջին	
								Ընդամենը	այդ թվում՝ կյանքում առաջին անգամ օրհորոշված	Ընդամենը	այդ թվում՝ կյանքում առաջին անգամ օրհորոշված		
		Ընդամենը	այդ թվում՝ կյանքում առաջին անգամ օրհորոշված	Ընդամենը	այդ թվում՝ կյանքում առաջին անգամ օրհորոշված	Ընդամենը	այդ թվում՝ կյանքում առաջին անգամ օրհորոշված						
Ընդամենը	A00-T98	2097	850	1070	620	537	33	35	16	21	12	0	0
այդ թվում՝ վարակիչ և մակարածական հիվանդություններ	A00-B99	44	36	5	141	128	0	3	2	2	1	0	0
Նորագոյացություններ	C00-D48	330	53	321	0	0	0	0	0	0	0	0	0
Արյան և արունաստեղծ օրգանների հիվանդություններ, առանձին խանգարումներ՝ իմունային մեխանիզմի ներգրավմամբ	D50-D89	22	20	2	57	51	6	0	0	0	0	0	0
դրանցից՝ սակավարյունություններ (անեմիաներ)	D50-D64	22	20	2	57	51	6	0	0	0	0	0	0
առանձին խանգարումներ իմուն մեխանիզմների ներգրավմամբ	D80-D89	0	0	0	0	0	0	0	0	0	0	0	0
Ներզատական համակարգի հիվանդություններ, սնուցման, նյութափոխանակության և իմունիտետի խանգարումներ	E00-E90	218	37	167	8	6	2	13	3	4	1	0	0
Հոգեկան խանգարումներ	F00-F99	111	66	49	12	2	0	0	0	0	0	0	0
Նյարդային համակարգի և զգայարանների հիվանդ-ներ	G00-G99	66	32	29	9	3	5	0	0	0	0	0	0
դրանցից՝ Պարկինսոնի հիվանդություն	G20- G21	0	0	0	0	0	0	0	0	0	0	0	0

Դասերի և առանձին հիվանդությունների անվանումը	ՀՄԴ 10	Մեծահասակներ			Երեխաներ(0-14 տարեկան)			Երեխաներ (15-17 տարեկան)					
		գրանցվել են տվյալ հիվանդությամբ		Դիսպանսերային հսկողության տակ են հաշվետու տարեվերջին	գրանցվել են տվյալ հիվանդությամբ Ընդամենը		Դիսպանսերային հսկողության տակ են հաշվետու տարեվերջին	գրանցվել են հիվանդներ տվյալ հիվանդությամբ				Դիսպանսերային հսկողության տակ են հաշվետու տարեվերջին	
								Ընդամենը	Այդ թվում՝ կյանքում առաջին անգամ օրվա տարրով	Այդ թվում՝ կյանքում առաջին անգամ օրվա տարրով	Այդ թվում՝ կյանքում առաջին անգամ օրվա տարրով		
		Ընդամենը	Այդ թվում՝ կյանքում առաջին անգամ օրվա տարրով	Ընդամենը	Այդ թվում՝ կյանքում առաջին անգամ օրվա տարրով	Ընդամենը	Այդ թվում՝ կյանքում առաջին անգամ օրվա տարրով						
Էպիլեպսիա, էպիլեպտիկ ստատուս	G40-G41	14	0	14	5	0	5	0	0	0	0	0	0
առանձին նյարդերի, նյարդարմատների, հյուսակների եւ ծայրմասային նյարդային համակ. փսխարումներ և պոլիներոպաթիաներ	G50-G72	23	18	5	0	0	0	0	0	0	0	0	0
մանկական ուղեղային պարալիզ	G80	0	0	0	0	0	0	0	0	0	0	0	0
դասի այլ հիվանդություններ		29	14	10	4	3	0	0	0	0	0	0	0
Աչքի եւ նրա հավելյալ ապարատի հիվանդություններ	H00-H59	25	4	9	7	3	4	6	2	2	1	0	0
դրանցից՝ կատարակտա (ոսպնյակի պղտորում)	H25-H26	14	1	1	0	0	0	0	0	0	0	0	0
գլաուկոմա	H40	6	0	6	0	0	0	0	0	0	0	0	0
կարճատեսություն	H52.1	0	0	0	6	2	4	0	0	0	0	0	0
դասի այլ հիվանդություններ		5	3	2	1	1	0	6	2	2	1	0	0
Ականջի եւ պտկածե ելունի հիվանդություններ	H60-H95	32	2	30	25	4	2	1	1	1	1	0	0
դրանցից՝ քրոնիկական օտիտ (միջին ականջիքրոնիկական բորբոքում)	H65.2-9, H66.1-4,9 մաս	32	2	30	22	1	2	0	0	0	0	0	0
դասի այլ հիվանդություններ		0	0	0	3	3	0	1	1	1	1	0	0
Արյան շրջանառության համակարգի հիվանդություններ	I00-I99	638	96	370	0	0	0	0	0	0	0	0	0
Շնչառական օրգանների հիվանդություններ	J00-J99	98	79	20	170	166	3	8	7	8	7	0	0
դրանցից՝ թոքաբորբեր	J12-J18	16	16	6	16	16	0	2	1	2	1	0	0
ալերգիկ ռինիտ	J30.1-4	0	0	0	1	1	0	0	0	0	0	0	0

Դասերի և առանձին հիվանդությունների անվանումը	ՀՄԴ 10	Մեծահասակներ			Երեխաներ(0-14 տարեկան)			Երեխաներ (15-17 տարեկան)					
		գրանցվել են տվյալ հիվանդությամբ		Դիսպանսեր ային հսկողության տակ են հաշվետու տարեվերջին	գրանցվել են տվյալ հիվանդությամբ Ընդամենը		Դիսպանսերային հսկողության տակ են հաշվետու տարեվերջին	գրանցվել են հիվանդներ տվյալ հիվանդությամբ				Դիսպանսերային հսկողության տակ են հաշվետու տարեվերջին	
								Ընդամենը	այդ թվում՝ կյանքում առաջին անգամ օրհորոշված	Ընդամենը	այդ թվում՝ կյանքում առաջին անգամ օրհորոշված		
		Ընդամենը	այդ թվում՝ կյանքում առաջին անգամ օրհորոշված	Ընդամենը	այդ թվում՝ կյանքում առաջին անգամ օրհորոշված	Ընդամենը	այդ թվում՝ կյանքում առաջին անգամ օրհորոշված						
քրոնիկական ընթացի, նազոֆարինգիտ, ֆարինգիտ եւ սինուսիտ	J31-J32	4	2	2	3	2	1	0	0	0	0	0	0
նշիկների եւ գեղձանմանների աղետոհողների քրոնիկական հիվանդություններ, հարնշիկային թարա խակույտ	J35-J36	2	1	1	4	2	1	0	0	0	0	0	0
քրոնիկական եւ չճշտված բրոնխիտ	J40-J42	5	1	4	4	3	1	0	0	0	0	0	0
էմֆիզեմա	J43	2	1	1	0	0	0	0	0	0	0	0	0
թոքերի այլ քրոնիկական խցանող հիվանդություններ	J44	8	2	4	0	0	0	0	0	0	0	0	0
ասթմա (հեղձուկ), ասթմատիկ ստատուս	J45-J46	6	1	2	0	0	0	0	0	0	0	0	0
դասի այլ հիվանդություններ		55	55	0	142	142	0	6	6	6	6	0	0
Մարսողական օրգանների հիվանդություններ	K00-K93	79	47	21	44	36	8	1	0	1	0	0	0
դրանցից՝ ստամոքսի խոց	K25	3	1	2	0	0	0	0	0	0	0	0	0
տասներկու մատնյա աղու խոց	K26	2	1	1	0	0	0	0	0	0	0	0	0
ստամոքսի և տասներկու մատնյա աղու բորբոքում	K29	9	9	0	3	3	0	0	0	0	0	0	0
մարսողության խանգարումներ (դիսպեպսիա), ստամոքսի ֆունկցիոնալ խանգարումներ	K30 – K31	0	0	0	0	0	0	0	0	0	0	0	0
ոչ ինֆեկցիոն էնտերիտ և կոլիտ	K50-K52	16	3	3	3	3	0	0	0	0	0	0	0

Դասերի և առանձին հիվանդությունների անվանումը	ՀՄԴ 10	Մեծահասակներ			Երեխաներ(0-14 տարեկան)			Երեխաներ (15-17 տարեկան)					
		գրանցվել են տվյալ հիվանդությամբ		Դիսպանսերային հսկողության տակ են հաշվետու տարեվերջին	գրանցվել են տվյալ հիվանդությամբ Ընդամենը		Դիսպանսերային հսկողության տակ են հաշվետու տարեվերջին	գրանցվել են հիվանդներ տվյալ հիվանդությամբ				Դիսպանսերային հսկողության տակ են հաշվետու տարեվերջին	
								Ընդամենը	այդ թվում՝ կյանքում առաջին անգամ օրվա հիվանդությամբ	Ընդամենը	այդ թվում՝ կյանքում առաջին անգամ օրվա հիվանդությամբ		
		Ընդամենը	այդ թվում՝ կյանքում առաջին անգամ օրվա հիվանդությամբ	Ընդամենը	այդ թվում՝ կյանքում առաջին անգամ օրվա հիվանդությամբ	Ընդամենը	այդ թվում՝ կյանքում առաջին անգամ օրվա հիվանդությամբ						
լարդի հիվանդություններ	K70-K76	12	6	5	0	0	0	0	0	0	0	0	0
այդ թվում՝ լարդի ցիռոզ	K70.3,K71.7,K74.3-6	2	1	1	0	0	0	0	0	0	0	0	0
լեղապարկի եւ լեղուղիների հիվանդություններ	K80-K83	22	13	9	5	1	4	1	0	1	0	0	0
ենթաստամոքսային գեղձի հիվանդություններ	K85-K86	2	1	1	12	10	2	0	0	0	0	0	0
դասի այլ հիվանդություններ		13	13	0	21	19	2	0	0	0	0	0	0
Մաշկի և ենթամաշկային բջջանքի հիվանդություններ	L00-L99	27	18	0	18	15	0	0	0	0	0	0	0
դրանցից՝ առուպիկ մաշկաբորբ	L20	8	2	0	9	6	0	0	0	0	0	0	0
հալումային մաշկաբորբ	L23-L25	6	3	0	0	0	0	0	0	0	0	0	0
դասի այլ հիվանդություններ		13	13	0	9	9	0	0	0	0	0	0	0
Մկանակմախկային համակարգի և շարակցական հյուսվածքի հիվանդություններ	M00-M99	70	66	13	8	8	0	0	0	0	0	0	0
դրանցից՝ ռեակտիվ հոդախտներ	M02	0	0	0	0	0	0	0	0	0	0	0	0
ռևմատոիդ հոդաբորբ	M05-M06	4	1	4	1	1	0	0	0	0	0	0	0
արտրոզներ	M15-M19	5	5	5	0	0	0	0	0	0	0	0	0
շարակցական հյուսվածքի տարածուն օրվա հիվանդություններ	M30-M35	2	1	1	0	0	0	0	0	0	0	0	0
սպոնդիլոպաթիաներ	M45-M48	1	1	1	0	0	0	0	0	0	0	0	0
օստեոպորոզ	M80-M81	6	6	2	0	0	0	0	0	0	0	0	0
դասի այլ հիվանդություններ		52	52	0	7	7	0	0	0	0	0	0	0
Միզասեռական համակարգի հիվանդություններ	N00-N99	137	95	33	10	9	1	2	0	2	0	0	0

Դասերի և առանձին հիվանդությունների անվանումը	ՀՄԴ 10	Մեծահասակներ			Երեխաներ(0-14 տարեկան)			Երեխաներ (15-17 տարեկան)					
		գրանցվել են տվյալ հիվանդությամբ		Դիսպանսերային հսկողության տակ են հաշվետու տարեվերջին	գրանցվել են տվյալ հիվանդությամբ Ընդամենը		Դիսպանսերային հսկողության տակ են հաշվետու տարեվերջին	գրանցվել են հիվանդներ տվյալ հիվանդությամբ				Դիսպանսերային հսկողության տակ են հաշվետու տարեվերջին	
								Ընդամենը	այդ թվում՝ կյանքում առաջին անգամ ախտորոշված	Ընդամենը	այդ թվում՝ կյանքում առաջին անգամ ախտորոշված		
		Ընդամենը	այդ թվում՝ կյանքում առաջին անգամ ախտորոշված	Ընդամենը	այդ թվում՝ կյանքում առաջին անգամ ախտորոշված	Ընդամենը	այդ թվում՝ կյանքում առաջին անգամ ախտորոշված						
դրանցից՝ գլոմերուլյար հիվանդություններ	N00-N07	2	1	1	0	0	0	0	0	0	0	0	0
երիկամի տուբուլոնի տերստիցիալ հիվանդություններ	N10-N15	2	1	1	0	0	0	0	0	0	0	0	0
երկամային անբավարարություն	N17-N19	4	1	1	0	0	0	0	0	0	0	0	0
միզաքարային հիվանդություն	N20-N23	33	23	6	2	1	1	1	0	1	0	0	0
երիկամի եւ միզածորանի այլ հիվանդություններ	N25-N28	13	3	7	0	0	0	0	0	0	0	0	0
շագանակագեղձի հիվանդություններ	N40-N42	10	7	3	0	0	0	0	0	0	0	0	0
կրծքագեղձի բարորակ դիսպլազիա	N60	4	3	1	0	0	0	0	0	0	0	0	0
փողաբորբ և ձվարանաբորբ	N70	10	7	3	0	0	0	1	0	1	0	0	0
էնդոմետրիոզ	N80	0	0	0	0	0	0	0	0	0	0	0	0
արգանդի պարանոցի էրոզիա եւ էկտրոպիոն	N86	0	0	0	0	0	0	0	0	0	0	0	0
դաշտանի խանգարումներ	N91-N94 մաս	9	9	0	0	0	0	0	0	0	0	0	0
դաշտանադադարի եւ շուրջդաշտանադարային շրջանի խանգարումներ	N95	0	0	0	0	0	0	0	0	0	0	0	0

Դասերի և առանձին հիվանդությունների անվանումը	ՀՄԴ 10	Մեծահասակներ			Երեխաներ(0-14 տարեկան)			Երեխաներ (15-17 տարեկան)					
		գրանցվել են տվյալ հիվանդությամբ		Դիսպանսերային հսկողության տակ են հաշվետու տարեվերջին	գրանցվել են տվյալ հիվանդությամբ Ընդամենը		Դիսպանսերային հսկողության տակ են հաշվետու տարեվերջին	գրանցվել են հիվանդներ տվյալ հիվանդությամբ				Դիսպանսերային հսկողության տակ են հաշվետու տարեվերջին	
								Ընդամենը	Այդ թվում պատանիներ	Այդ թվում՝ կյանքում առաջին անգամ ախտորոշված			
		Ընդամենը	Այդ թվում՝ կյանքում առաջին անգամ ախտորոշված	Ընդամենը	Այդ թվում պատանիներ	Ընդամենը	Այդ թվում պատանիներ			Ընդամենը	Այդ թվում պատանիներ		
կանանց ամլություն	N97	0	0	0	0	0	0	0	0	0	0	0	0
դասի այլ հիվանդություններ		50	40	10	8	8	0	0	0	0	0	0	0
Հղիություն, ծննդաբերություն և հետծննդյան շրջան	O00-O75, O81-O99	0	0	0	0	0	0	0	0	0	0	0	0
Պերինատալ շրջանում առաջացող առանձին վիճակներ	P00 - P96	0	0	0	3	3	0	0	0	0	0	0	0
Բնածին զարգացման արատներ, դեֆորմացիաներ և քրոմոսոմային շեղումներ	Q00-Q99	1	0	1	8	3	2	0	0	0	0	0	0
դրանցից՝ արյան շրջանառության համակարգի բնածին արատներ	Q20-Q28	1	0	1	2	0	1	0	0	0	0	0	0
դասի այլ հիվանդություններ		0	0	0	6	3	1	0	0	0	0	0	0
Ախտանիշներ, նշաններ և կլինիկական ու լաբորատոր հետազոտություններով հայտնաբերված ախտաբանական շեղումներ այլ դասերում չդասակարգված	R00-R99	128	128	0	0	0	0	0	0	0	0	0	0
Վնասվածքներ, թունավորումներ եւ արտաքին պատճառների ներգործության որոշ այլ հետեւանքներ	S00-T98	71	71	0	36	36	0	1	1	1	1	0	0
դրանցից՝ կտորվածքներ	S02,12,22, 32,42,52, 62,72,82, 92,T02,08 ,10,12,14.2	49	49	0	25	25	0	0	0	0	0	0	0
դասի այլ հիվանդություններ		22	22	0	11	11	0	1	1	1	1	0	0

Աղյուսակ 7. ՆՈՅՆՄԲԵՐՅԱՆԻ ԲԿ -ՈՒՄ ԱՐՅԱՆ ՇՐՋԱՆԱՌՈՒԹՅԱՆ ՀԱՄԱԿԱՐԳԻ ՀԻՎԱՆԴՈՒԹՅՈՒՆՆԵՐՈՎ ԳՐԱՆՑՎԱԾ ԸՆԴՀԱՆՈՒՐ ՀԻՎԱՆԴՆԵՐԻ ԹԻՎԸ, 2017

Հիվանդություն	ՀՄԴ 10	Մեծահասակներ	0-14 տարեկան	15-17 տարեկան
Արյան շրջանառության համակարգի հիվանդություններ՝ ընդամենը	100-199	638	0	0
Սրտի քրոնիկ ռևմատիկ հիվանդություններ	105-109	0	0	0
այդ թվում՝ փականների ռևմատիկ հիվանդություններ	105-108	0	0	0
Գերճնշումային հիվանդություններ	110-113	282	0	0
Սրտի իշեմիկ հիվանդություն	120-125	232	0	0
այդ թվում՝ կրծքահեղձուկ	120	141	0	0
Սրտամկանի սուր ինֆարկտ	121	4	0	0
Սրտամկանի կրկնակի ինֆարկտ	122	1	0	0
Ուղեղանոթային հիվանդություններ	160-169	54	0	0
այդ թվում՝ ուղեղի արյունազեղում	160-162	6	0	0
Ուղեղի ինֆարկտ	163	27	0	0
Ինսուլտ՝ չճշտված, որպես արյունազեղում/ ինֆարկտ	164	0	0	0
Ուղեղի ինֆարկտ չառաջացնող նախա/ և ուղեղային զարկերակների խցանում և նեղացում	165-166	21	0	0
Դասի այլ հիվանդություններ		70	0	0

Աղյուսակ 8. ՆՈՅԵՄԲԵՐՅԱՆԻ ԲԿ -ՈՒՄ ԿՅԱՆՔՈՒՄ ԱՌԱՋԻՆ ԱՆԳԱՄ ԱԽՏՈՐՈՇՎԱԾ ԱՐՅԱՆ ՇՐՋԱՆԱՌՈՒԹՅԱՆ ՀԱՄԱԿԱՐԳԻ ՀԻՎԱՆԴՈՒԹ ՅՈՒՆՆԵՐՈՎ ՀԻՎԱՆԴՆԵՐԻ ԹԻՎԸ, 2017

Հիվանդություն	ՀՄԴ 10	Սեռ	0-14	15-17	Մեծահասակներ							
					Ընդամենը	18-24	25-39	40-49	50-59	60-65	65 և >	
Ընդամենը			0	0	96							
Սրտի քրոնիկ ռևմատիկ հիվանդություններ	I05-I09	ա	0	0	0	0	0	0	0	0	0	0
		ի	0	0	0	0	0	0	0	0	0	0
այդ թվում՝ փականների ռևմատիկ հիվանդություններ	I05-I08	ա	0	0	0	0	0	0	0	0	0	0
		ի	0	0	0	0	0	0	0	0	0	0
Գերճնշումային հիվանդություններ	I10-I13	ա	0	0	6	0	1	1	1	3	0	
		ի	0	0	28	0	1	5	10	3	9	
Սրտի իշեմիկ հիվանդություն	I20-I25	ա	0	0	5	0	1	0	1	1	2	
		ի	0	0	4	0	0	0	1	2	1	
այդ թվում՝ կրծքահեղձուկ (ստենոկարդիա)	I20	ա	0	0	2	0	1	0	0	1	0	
		ի	0	0	2	0	0	0	1	1	0	
սրտամկանի սուր ինֆարկտ	I21	ա	0	0	2	0	0	0	0	0	2	
		ի	0	0	2	0	0	0	0	1	1	
սրտամկանի կրկնակի ինֆարկտ	I22	ա	0	0	1	0	0	0	1	0	0	
		ի	0	0	0	0	0	0	0	0	0	
Ուղեղանոթային հիվանդություններ	I60-I69	ա	0	0	6	0	0	0	3	0	3	
		ի	0	0	9	0	0	0	3	4	2	
այդ թվում՝ ուղեղի արյունազեղում	I60-I62	ա	0	0	1	0	0	0	1	0	0	
		ի	0	0	2	0	0	0	0	1	1	
ուղեղի ինֆարկտ	I63	ա	0	0	4	0	0	0	1	0	3	
		ի	0	0	4	0	0	0	1	2	1	
ինսուլտ՝ չճշտված, որպես արյունազեղում կամ ինֆարկտ	I64	ա	0	0	1	0	0	1	0	0	1	
		ի	0	0	1	0	0	1	0	0	1	
ուղեղի ինֆարկտ չառաջացնող՝ նախաուղեղային և ուղեղային զարկերակների խցանում և նեղացում	I65-I66	ա	0	0	1	0	0	0	1	0	0	
		ի	0	0	3	0	0	0	2	1	0	
Դասի այլ հիվանդություններ			0	0	38	0	10	6	12	4	6	

Աղյուսակ 9. ՆՈՅԵՄԲԵՐՅԱՆԻ ԲԿ -ՈՒՄ ՆԵՐՁԱՏԱԿԱՆ ՀԱՄԱԿԱՐԳԻ ՀԻՎԱՆԴՈՒԹՅՈՒՆՆԵՐՈՎ ԳՐԱՆՑՎԱԾ ԸՆԴՀԱՆՈՒՐ ՀԻՎԱՆԴՆԵՐԻ ԹԻՎԸ, 2017

Հիվանդություններ	ՀՄԴ 10	Մեծահասակներ		0-14 տարեկան երեխաներ		15-17 տարեկան երեխաներ			
		Գրանցվել են հիվանդներ՝ ընդամենը	Դիսպանսերային հսկողություն տարեվերջին	Գրանցվել են հիվանդներ ընդամենը	Դիսպանսերային հսկողություն տարեվերջին	Գրանցվել են հիվանդներ ընդամենը	այդ թվում՝ պատանիներ	Դիսպանսերային հսկողություն տարեվերջին	այդ թվում՝ պատանիներ
Ընդամենը		218	167	8	2	13	3	0	0
Ոչ թունավոր խախտի ձևեր	E04	42	27	0	0	0	0	0	0
Թիրեոտոքսիկոզ	E05	10	4	0	0	0	0	0	0
Աուտոմուն թիրեոիդիտ	E06.3	1	1	0	0	0	0	0	0
Շաքարային դիաբետ տիպ 1	E10	16	15	0	0	0	0	0	0
Շաքարային դիաբետ տիպ 2	E11	142	116	0	0	0	0	0	0
Պարբերական հիվանդություն	E85.0	1	1	0	0	0	0	0	0
Դասի այլ հիվանդություններ		6	3	8	2	13	3	0	0

Աղյուսակ 10. ՆՈՅԵՄԲԵՐՅԱՆԻ ԲԿ -ՈՒՄ ԿՅԱՆՔՈՒՄ ԱՌԱՋԻՆ ԱՆԳԱՄ ԱՆՏՈՐՈՇՎԱԾ ՆԵՐՁԱՏԱԿԱՆ ՀԱՄԱԿԱՐԳԻ ՀԻՎԱՆԴՈՒԹՅՈՒՆՆԵՐՈՎ ՀԻՎԱՆԴՆԵՐԻ ԹԻՎԸ, 2017

Հիվանդություններ	ՀՄԴ 10	սեռ	0-14	15-17	Մեծահասակներ							
					Ընդամենը	18-24	25-39	40-49	50-59	60-65	65 և >	
Ընդամենը			6	4	37							
Ոչ թունավոր խախտի ձևեր	E04	ա	0	0	6	0	1	2	2	1	0	
		ի	0	0	9	0	2	2	2	2	1	
Թիրեոտոքսիկոզ (հիպերթիրեոիդիզմ)	E05	ա	0	0	0	0	0	0	0	0	0	
		ի	0	0	5	0	4	0	0	0	1	
Աուտոմուն թիրեոիդիտ	E06.3	ա	0	0	1	0	0	1	0	0	0	
		ի	0	0	0	0	0	0	0	0	0	
Շաքարային դիաբետ տիպ 1	E10	ա	0	0	1	0	0	1	0	0	0	
		ի	0	0	0	0	0	0	0	0	0	
Շաքարային դիաբետ տիպ 2	E11	ա	0	0	11	0	1	3	4	3	0	
		ի	0	0	1	0	0	0	1	0	0	
Դասի այլ հիվանդություններ			6	4	3	0	1	1	1	0	0	

ԱՐՏԱՀԻՎԱՆԴԱՆՈՑԱՅԻՆ ԲՈՒԺՕԳՆՈՒԹՅՈՒՆ
ԻՐԱԿԱՆԱՑՆՈՂ ԲՈՒԺՀԱՍՏԱՏՈՒԹՅՈՒՆՆԵՐԻ
(ԱԱՊ՝ ՊՈԼԻԿԼԻՆԻԿԱՆԵՐ)
ԳՈՐԾՈՒՆԵՈՒԹՅՈՒՆԸ

Աղյուսակ 1. ԻՋԵՎԱՆԻ ԱԱՊԿ-Ի ՄԱՐԴԿԱՅԻՆ ՆԵՐՈՒժ, 2017

ԱԱՊ ՕՐԱԿԻ ԲԺԻՇԿՆԵՐ									
Պաշտոնի անվանում	Չբաղված պաշտոնների քանակը	Ֆիզիկական անձերի քանակը		որոնցից՝ կանայք (սյուն 2-ից)	Ֆիզիկական անձերի թվաքանակը (սյուն.2ից) տարիքային խմբեր				
		Ընդամենը (ներ. ֆիզ. արծ., զին. ծառ. գործուղ. գտն. և այլ անձ.)	Ներկա պահին աշխատող		22_34	35_44	45_54	55_64	65>
Բժիշկներ՝ ընդամենը	32	31	31	23	1	7	10	10	3
Գործադիր մարմնի ղեկավար և տեղակալներ	2	2	2	1	0	0	1	1	0
Ընտանեկան բժիշկներ	8	8	8	8	0	4	2	2	0
Թերապևտներ՝ ընդամենը	3	3	3	3	0	0	0	2	1
նրանցից տեղամասային	3	3	3	3	0	0	0	2	1
Ներգատաբան	1	1	1	1	0	0	1	0	0
Աղեստամոքսաբան	1	1	1	0	0	0	0	1	0
Մանկաբույժներ՝ ընդամ.	1	1	1	1	0	0	0	0	1
նրանցից տեղամասային	1	1	1	1	0	0	0	0	1
Մանկական ստոմատոլոգ	1	1	1	0	0	0	0	1	0
Նյարդաբան	1	1	1	1	0	0	0	0	1
Սրտաբան	1	1	1	0	0	0	1	0	0
Վիրաբույժ	2	2	2	0	0	0	1	1	0
Ակնաբույժ	1	1	1	0	0	0	1	0	0
Քիթ-կոկորդ-ականջաբան	1	1	1	1	0	0	1	0	0
Մանկաբարձգինեկոլոգ	3	3	3	3	1	1	0	1	0
Ռենտգենոլոգ	1	1	1	0	0	0	0	1	0
Սոնոգրաֆիստ	1	1	1	1	0	1	0	0	0
Ինֆեկցիոնիստ	1	1	1	1	0	1	0	0	0
Կլինիկական լաբորանտ	2	1	1	1	0	0	1	0	0
Թերապևտ ստոմատոլոգ	1	1	1	1	0	0	1	0	0
Առողջ. մարզ. կառ. մարմին. ենթ. հիմնարկ-ում	32	31	31	23	1	7	10	10	3
ԱԱՊ ՕՐԱԿԻ ՄԻՋԻՆ ԲՈՒԺԱՆՁՆԱԿԱԶՄ									
Պաշտոնի անվանում	Չբաղված պաշտոնների քանակը	Ֆիզիկական անձերի քանակը		որոնցից՝ կանայք (սյուն 2-ից)	Ֆիզիկական անձերի թվաքանակը (սյուն.2ից) տարիքային խմբեր				
		Ընդամենը (ներ. ֆիզ. արծ., զին. ծառ. գործուղ. գտն. և այլ անձ.)	Ներկա պահին աշխատող		18-34	35_44	45_54	55_64	65>
Ընդամենը միջին բուժանձնակազմ	44	44	44	43	4	10	14	16	0
Ընտանեկան բուժքույր	14	14	14	14	0	3	4	7	0
Վիրակապարանի բուժքույր	1	1	1	1	0	0	0	1	0
Ֆիզիոթեր. և վերակ. բ/ք	1	1	1	1	0	0	1	0	0
Ստոմատոլոգիայի բուժքույր	1	1	1	1	0	1	0	0	0
Այլ կաբինետների բ/ք	14	14	14	14	1	3	5	5	0
Ֆունկցիոնալ ախտորոշման	1	1	1	1	0	0	0	1	0
Բուժքույր կանխարգելիչ բժշկությունում	1	1	1	1	0	0	0	1	0
Բուժքույրական գործի կառավարիչ	1	1	1	1	0	0	1	0	0
Մանկաբարձուհի	4	4	4	4	2	2	0	0	0
Լաբորանտներ	2	2	2	2	0	0	2	0	0
Ռենտգեն լաբ. և տեխնիկ	1	1	1	0	0	0	0	1	0
Միջին բուժվիճակագիր	1	1	1	1	0	0	1	0	0
Այլ միջին անձնակազմ	2	2	2	2	1	1	0	0	0
Առողջ. մարզ. կառ. մարմին. ենթ. հիմնարկ-ում	44	44	44	43	4	10	14	16	0
Դեղագործ	1	1	1	1	0	1	0	0	0

Աղյուսակ 2. ԻՋԵՎԱՆԻ ԱԱՊԿ-ՈՒՄ ԱՐՁԱՆԱԳՐՎԱԾ ՀԻՎԱՆԴԱՑՈՒԹՅՈՒՆՆ ԸՍՏ ՏԱՐԻՔԱՅԻՆ ԽՄԲԵՐԻ ԵՎ ՆՈՋՈԼՈԳԻԱՆԵՐԻ, 2017

Դասերի և առանձին հիվանդությունների անվանումը	ՀՄԴ 10	Մեծահասակներ			Երեխաներ(0-14 տարեկան)			Երեխաներ (15-17 տարեկան)					
		գրանցվել են տվյալ հիվանդությամբ		դիսպանսերային հսկողության տակ են հաշվետու տարեվերջին	գրանցվել են տվյալ հիվանդությամբ Ընդամենը		դիսպանսերային հսկողության տակ են հաշվետու տարեվերջին	գրանցվել են հիվանդներ տվյալ հիվանդությամբ				դիսպանսերային հսկողության տակ են հաշվետու տարեվերջին	
		ընդամենը	այդ թվում՝ կյանքում առաջին անգամ ախտորոշված		ընդամենը	այդ թվում՝ կյանքում առաջին անգամ ախտորոշված		ընդամենը	այդ թվում՝ պատանիներ	այդ թվում՝ կյանքում առաջին անգամ ախտորոշված			
				ընդամենը			այդ թվում՝ պատանիներ			ընդամենը	այդ թվում՝ պատանիներ	ընդամենը	այդ թվում՝ պատանիներ
Ընդամենը	A00-T98	4951	2308	2621	2191	1894	284	199	109	157	86	48	26
այդ թվում՝ վարակիչ և մակաբուծական հիվանդություններ	A00-B99	93	91	3	181	181	0	27	13	27	13	0	0
Նորագոյացություններ	C00-D48	0	0	0	0	0	0	0	0	0	0	0	0
Արյան և արունաստեղծ օրգանների հիվանդություններ, առանձին խանգարումներ՝ իմունային մեխանիզմի ներգրավմամբ	D50-D89	39	33	5	87	72	22	1	0	0	0	1	0
դրանցից՝ սակավարյունություններ (անեմիաներ)	D50-D64	36	32	3	83	70	19	0	0	0	0	0	0
արյան մակարդեղիության խանգարումներ	D65-D68	0	0	0	1	1	1	0	0	0	0	0	0
դասի այլ հիվանդություններ		3	1	2	3	1	2	1	0	0	0	1	0
Ներզատական համակարգի հիվանդություններ, սնուցման, նյութափոխանակության և իմունիտետի խանգարումներ	E00-E90	906	83	834	29	10	13	1	0	1	0	1	0
Հոգեկան խանգարումներ	F00-F99	0	0	0	14	4	9	3	2	0	0	3	2
Նյարդային համակարգի և զգայարանների հիվանդ-ներ	G00-G99	171	105	71	30	3	24	3	2	0	0	3	2
դրանցից՝ Պարկինսոնի հիվանդություն	G20- G21	9	2	8	0	0	0	0	0	0	0	0	0
Այցիեյմերի հիվանդություն	G30	13	5	8	0	0	0	0	0	0	0	0	0

Դասերի և առանձին հիվանդությունների անվանումը	ՀՄԴ 10	Մեծահասակներ			Երեխաներ(0-14 տարեկան)				Երեխաներ (15-17 տարեկան)					
		գրանցվել են տվյալ հիվանդությամբ		դիսպանսերային հսկողության տակ են հաշվետու տարեվերջին	գրանցվել են տվյալ հիվանդությամբ Ընդամենը		դիսպանսերային հսկողության տակ են հաշվետու տարեվերջին	գրանցվել են հիվանդներ տվյալ հիվանդությամբ				դիսպանսերային հսկողության տակ են հաշվետու տարեվերջին		
		ընդամենը	այդ թվում՝ կյանքում առաջին անգամ փստորոշված		ընդամենը	այդ թվում՝ կյանքում առաջին անգամ փստորոշված		ընդամենը	այդ թվում՝ պատանիներ	այդ թվում՝ կյանքում առաջին անգամ փստորոշված		ընդամենը	այդ թվում՝ պատանիներ	
				ընդամենը			այդ թվում՝ պատանիներ			ընդամենը	այդ թվում՝ պատանիներ			
էպիլեպսիա , էպիլեպտիկ ստատուս	G40-G41	16	2	15	9	0	9	2	1	0	0	2	1	
առանձին նյարդերի, նյարդարմատների, հյուսակների եւ ծայրմասային նյարդային համակ. փստ և պոլինեվրոպ	G50-G72	125	91	36	8	1	3	0	0	0	0	0	0	
մանկական ուղեղային պարալիզ	G80	0	0	0	7	1	7	1	1	0	0	1	1	
դասի այլ հիվանդություններ		8	5	4	6	1	5	0	0	0	0	0	0	
Աչքի եւ նրա հավելյալ ապարատի հիվանդություններ	H00-H59	215	202	15	107	14	69	15	8	5	3	10	5	
դրանցից՝ կատարակտա	H25-H26	61	61	0	0	0	0	0	0	0	0	0	0	
զլաուկոմա	H40	27	14	15	0	0	0	0	0	0	0	0	0	
կարճատեսություն	H52.1	51	51	0	95	13	67	13	6	4	2	8	3	
դասի այլ հիվանդություններ		76	76	0	12	1	2	2	2	1	1	2	2	
Ականջի եւ պտկաձեւ ելունի հիվանդություններ	H60-H95	127	122	5	137	120	14	8	6	2	1	8	6	
դրանցից՝ քրոնիկական օտիտ (միջին ականջիքրոնիկական բորբոքում)	H65.2-9, H66.1-4,9 մաս	3	1	2	6	4	3	4	2	1	0	4	2	
դասի այլ հիվանդություններ		124	121	3	131	116	11	4	4	1	1	4	4	
Արյան շրջանառության համակարգի հիվանդություններ	I00-I99	1500	162	1325	1	0	1	0	0	0	0	0	0	
Շնչառական օրգանների հիվան	J00-J99	781	746	32	1266	1240	29	83	47	80	45	2	1	
դրանցից՝ թոքաբորբեր	J12-J18	10	10	0	8	8	0	0	0	0	0	0	0	
ալերգիկ ռինիտ	J30.1-4	5	5	0	15	2	5	1	1	0	0	0	0	

Դասերի և առանձին հիվանդությունների անվանումը	ՀՄԴ 10	Մեծահասակներ			Երեխաներ(0-14 տարեկան)			Երեխաներ (15-17 տարեկան)					
		գրանցվել են տվյալ հիվանդությամբ		դիսպանսերային հսկողության տակ են հաշվետու տարեվերջին	գրանցվել են տվյալ հիվանդությամբ Ընդամենը		դիսպանսերային հսկողության տակ են հաշվետու տարեվերջին	գրանցվել են հիվանդներ տվյալ հիվանդությամբ				դիսպանսերային հսկողության տակ են հաշվետու տարեվերջին	
		ընդամենը	այդ թվում՝ կյանքում առաջին անգամ ախտորոշված		ընդամենը	այդ թվում՝ կյանքում առաջին անգամ ախտորոշված		ընդամենը	այդ թվում՝ պատանիներ	այդ թվում՝ կյանքում առաջին անգամ ախտորոշված			
				ընդամենը			այդ թվում՝ պատանիներ			ընդամենը	այդ թվում՝ պատանիներ	ընդամենը	այդ թվում՝ պատանիներ
քրոնիկական ռինիտ, նազոֆարինգիտ, ֆարինգիտ եւ սինուսիտ	J31-J32	4	4	0	1	1	0	0	0	0	0	0	0
նշիկների եւ գեղձամանների ադենոիդների քրոնիկական հիվանդություններ, հարնշիկային թարախակույտ	J35-J36	11	9	3	25	17	18	1	1	1	1	0	0
քրոնիկական եւ չճշտված բրոնխիտ	J40-J42	8	2	4	0	0	0	0	0	0	0	0	0
էմֆիզեմա	J43	5	3	2	0	0	0	0	0	0	0	0	0
թոքերի այլ քրոնիկական խցանող հիվանդություններ	J44	0	0	0	0	0	0	0	0	0	0	0	0
ասթմա (հեղձուկ), ասթմատիկ ստատուս	J45-J46	32	8	22	7	2	6	2	1	0	0	2	1
բրոնխոէկտատիկ հիվանդություն	J47	2	1	1	0	0	0	0	0	0	0	0	0
դասի այլ հիվանդություններ		704	704	0	1210	1210	0	79	44	79	44	0	0
Մարսողական օրգանների հիվանդություններ	K00-K93	318	200	112	114	101	14	21	9	19	8	2	1
դրանցից՝ ստամոքսի խոց	K25	24	3	18	0	0	0	0	0	0	0	0	0
տասներկու մատնյա աղու խոց	K26	17	3	14	3	1	3	0	0	0	0	0	0
ստամոքսի և տասներկու մատնյա աղու բորբոքում	K29	39	21	17	1	1	1	0	0	0	0	0	0
մարսողության խանգարումներ (դիսպեպսիա), ստամոքսի ֆունկցիոնալ խանգարումներ	K30 – K31	0	0	0	41	41	0	18	8	18	8	0	0
ոչ ինֆեկցիոն էնտերիտ և կոլիտ	K50-K52	66	66	0	52	52	0	0	0	0	0	0	0

Դասերի և առանձին հիվանդությունների անվանումը	ՀՄԴ 10	Մեծահասակներ			Երեխաներ(0-14 տարեկան)			Երեխաներ (15-17 տարեկան)					
		գրանցվել են տվյալ հիվանդությամբ		դիսպանսերային հսկողության տակ են հաշվետու տարեվերջին	գրանցվել են տվյալ հիվանդությամբ Ընդամենը		դիսպանսերային հսկողության տակ են հաշվետու տարեվերջին	գրանցվել են հիվանդներ տվյալ հիվանդությամբ				դիսկողության տակ են հաշվետու տարեվերջին	
								ընդամենը	այդ թվում՝ կյանքում առաջին անգամ փստորոշված	ընդամենը	այդ թվում՝ պատանիներ		
		ընդամենը	այդ թվում՝ կյանքում առաջին անգամ փստորոշված	ընդամենը	այդ թվում՝ պատանիներ	ընդամենը	այդ թվում՝ պատանիներ						
յարդի հիվանդություններ	K70-K76	39	9	29	0	0	0	0	0	0	0	0	0
այդ թվում՝ յարդի ցիռոզ	K70.3,K71.7 ,K74.3-6	2	1	1	0	0	0	0	0	0	0	0	0
լեղապարկի եւ լեղուղիների հիվանդություններ	K80-K83	42	12	28	4	1	2	3	1	1	0	2	1
ենթաստամոքսային գեղձի հիվանդություններ	K85-K86	10	5	6	0	0	0	0	0	0	0	0	0
դասի այլ հիվանդություններ		81	81	0	13	5	8	0	0	0	0	0	0
Մաշկի և ենթամաշկային բջջանքի հիվանդություններ	L00-L99	144	106	34	36	33	4	1	1	1	1	1	1
դրանցից՝ ատոպիկ մաշկաբորբ	L20	58	32	24	5	3	2	1	1	1	1	1	1
հպումային մաշկաբորբ	L23-L25	30	18	10	27	27	0	0	0	0	0	0	0
դասի այլ հիվանդություններ		56	56	0	4	3	2	0	0	0	0	0	0
Մկանակմախկային համակարգի և շարակցական հյուսվածքի հիվանդություններ	M00-M99	117	80	39	11	3	7	4	3	2	1	3	2
դրանցից՝ ռեակտիվ .հողախտներ	M02	11	5	5	0	0	0	0	0	0	0	0	0
ռևմատոիդ հողաբորբ	M05-M06	11	3	4	0	0	0	0	0	0	0	0	0
արտրոզներ	M15-M19	33	20	21	0	0	0	0	0	0	0	0	0
շարակցական հյուսվածքի տարածուն փստահարումներ	M30-M35	4	2	1	0	0	0	0	0	0	0	0	0
սպոնդիլոպաթիաներ	M45-M48	5	2	2	0	0	0	0	0	0	0	0	0
օստեոպարոզ	M80-M81	11	6	6	0	0	0	0	0	0	0	0	0
դասի այլ հիվանդություններ		42	42	0	11	3	7	4	3	2	1	3	2
Միզասեռական համակարգի հիվանդություններ	N00-N99	318	156	146	58	31	33	18	4	7	1	11	3

Դասերի և առանձին հիվանդությունների անվանումը	ՀՄԴ 10	Մեծահասակներ			Երեխաներ(0-14 տարեկան)			Երեխաներ (15-17 տարեկան)					
		գրանցվել են տվյալ հիվանդությամբ		դիսպանսերային հսկողության տակ են հաշվետու տարեվերջին	գրանցվել են տվյալ հիվանդությամբ Ընդամենը		Դիսպանսերային հսկողության տակ են հաշվետու տարեվերջին	գրանցվել են հիվանդներ տվյալ հիվանդությամբ				դիսպանսերային հսկողության տակ են հաշվետու տարեվերջին	
		ընդամենը	այդ թվում՝ կյանքում առաջին անգամ ախտորոշված		ընդամենը	այդ թվում՝ կյանքում առաջին անգամ ախտորոշված		ընդամենը	այդ թվում՝ պատանիներ	այդ թվում՝ կյանքում առաջին անգամ ախտորոշված			
				ընդամենը			այդ թվում՝ պատանիներ			ընդամենը	այդ թվում՝ պատանիներ	ընդամենը	այդ թվում՝ պատանիներ
դրանցից՝ գլոմերուլյար հիվանդություններ	N00-N07	14	1	11	1	0	0	0	0	0	0	0	0
երիկամի տուբուլոինտերստիցիալ հիվանդություններ	N10-N15	1	0	1	0	0	0	0	0	0	0	0	0
երկամային անբավարարություն	N17-N19	3	1	2	0	0	0	0	0	0	0	0	0
միզաքարային հիվանդություն	N20-N23	36	12	13	2	1	2	3	2	1	1	2	1
երիկամի եւ միզածորանի այլ հիվ-ներ	N25-N28	8	8	0	20	8	17	0	0	0	0	0	0
շագանակագեղձի հիվանդություններ	N40-N42	29	10	18	0	0	0	0	0	0	0	0	0
կրծքագեղձի բարորակ դիսպլազիա	N60	44	22	20	0	0	0	0	0	0	0	0	0
փողաբորբ և ձվարանաբորբ	N70	51	31	22	7	4	3	4	0	1	0	3	0
էնդոմետրիոզ	N80	7	4	5	0	0	0	0	0	0	0	0	0
արգանդի պարանոցի էրոզիա եւ էկտրոպիոն	N86	33	12	18	0	0	0	0	0	0	0	0	0
դաշտանի խանգարումներ	N91-N94 մաս	21	12	10	26	16	11	9	0	5	0	4	0
դաշտանադադարի եւ շուրջդաշտանադադարային շրջանի խանգարումներ	N95	17	10	7	0	0	0	0	0	0	0	0	0

Դասերի և առանձին հիվանդությունների անվանումը	ՀՄԴ 10	Մեծահասակներ			Երեխաներ(0-14 տարեկան)			Երեխաներ (15-17 տարեկան)					
		գրանցվել են տվյալ հիվանդությամբ		դիսպանսերային հսկողության տակ են հաշվետու տարեվերջին	գրանցվել են տվյալ հիվանդությամբ Ընդամենը		դիսպանսերային հսկողության տակ են հաշվետու տարեվերջին	գրանցվել են հիվանդներ տվյալ հիվանդությամբ				դիսպանսերային հսկողության տակ են հաշվետու տարեվերջին	
		ընդամենը	այդ թվում՝ կյանքում առաջին անգամ ախտորոշված		ընդամենը	այդ թվում՝ կյանքում առաջին անգամ ախտորոշված		ընդամենը	այդ թվում՝ պատանիներ	այդ թվում՝ կյանքում առաջին անգամ ախտորոշված			
				ընդամենը			այդ թվում՝ պատանիներ			ընդամենը	այդ թվում՝ պատանիներ		
կանանց ամյություն	N97	33	12	19	0	0	0	0	0	0	0	0	0
դասի այլ հիվանդություններ		21	21	0	2	2	0	2	2	0	0	2	2
Հղիություն, ծննդաբերություն և հետծննդյան շրջան	O00-O75, O81-O99	41	41	0	0	0	0	0	0	0	0	0	0
Պերինատալ շրջանում առաջացող առանձին վիճակներ	P00 - P96	0	0	0	13	13	0	0	0	0	0	0	0
Բնածին զարգացման արատներ, դեֆորմացիաներ և քրոմոսոմային շեղումներ	Q00-Q99	0	0	0	53	15	45	3	3	2	2	3	3
դրանցից՝ արյան շրջանառության համակարգի բնածին արատներ	Q20-Q28	0	0	0	24	9	18	2	2	1	1	2	2
գլխի այլ հիվանդություններ		0	0	0	29	6	27	1	1	1	1	1	1
Ախտանիշներ, նշաններ և կլինիկական ու լաբորատոր հետազոտություններով հայտնաբերված ախտաբանական շեղումներ այլ դասերում չդասակարգված	R00-R99	91	91	0	0	0	0	0	0	0	0	0	0
Վնասվածքներ, թունավորումներ եւ արտաքին պատճառների ներգործության որոշ այլ հետեւանքներ	S00-T98	90	90	0	54	54	0	11	11	11	11	0	0
դրանցից՝ կոտրվածքներ	S02,12,22,32,42,52,62,72,82,92,T02,08,10,12,14.2	16	16	0	11	11	0	2	2	2	2	0	0
ջերմային եւ քիմիական այրվածքներ	T20-T32	11	11	0	0	0	0	0	0	0	0	0	0
դասի այլ հիվանդություններ		63	63	0	43	43	0	9	9	9	9	0	0

Աղյուսակ 3 . ԻՋԵՎԱՆԻ ԱԱՊԿ -Ի ԱՐՅԱՆ ՇՐՋԱՆԱՌՈՒԹՅԱՆ ՀԱՄԱԿԱՐԳԻ ՀԻՎԱՆԴՈՒԹՅՈՒՆՆԵՐՈՎ ԳՐԱՆՑՎԱԾ ԸՆԴՀԱՆՈՒՐ ՀԻՎԱՆԴՆԵՐԻ ԹԻՎԸ, 2017

Հիվանդություն	ՀՄԴ 10	Մեծահասակներ	0-14 տարեկան	15-17 տարեկան
Արյան շրջանառության համակարգի հիվանդություններ՝ ընդամենը	I00-I99	1500	1	0
Սրտի քրոնիկ ռևմատիկ հիվանդություններ	I05-I09	1	1	0
այդ թվում՝ փականների ռևմատիկ հիվանդություններ	I05-I08	1	1	0
Գերճնշումային հիվանդություններ	I10-I13	940	0	0
Սրտի իշեմիկ հիվանդություն	I20-I25	365	0	0
այդ թվում՝ կրծքահեղձուկ	I20	48	0	0
Սրտամկանի սուր ինֆարկտ	I21	10	0	0
Սրտամկանի կրկնակի ինֆարկտ	I22	0	0	0
Ուղեղանոթային հիվանդություններ	I60-I69	180	0	0
այդ թվում՝ ուղեղի արյունազեղում	I60-I62	37	0	0
Ուղեղի ինֆարկտ	I63	7	0	0
Ինսուլտ՝չչտված, որպես արյունազեղում կամ ինֆարկտ	I64	1	0	0
Ուղեղի ինֆարկտ չառաջացնող նախա/ և ուղեղային զարկերակների խցանում և նեղացում	I65-I66	135	0	0
Դասի այլ հիվանդություններ		14	0	0

Աղյուսակ 4. ԻՋԵՎԱՆԻ ԱԱՊԿՈՒՄ ԿՅԱՆՔՈՒՄ ԱՌԱՋԻՆ ԱՆԳԱՄ ԱԽՏՈՐՈՇՎԱԾ ԱՐՅԱՆ ՇՐՋԱՆԱՌՈՒԹՅԱՆ ՀԱՄԱԿԱՐԳԻ ՀԻՎԱՆԴՈՒԹՅՈՒՆՆԵՐՈՎ ՀԻՎԱՆԴՆԵՐԻ ԹԻՎԸ, 2017

Հիվանդություն	ՀՄԴ 10	Սեռ	0-14	15-17	Մեծահասակներ							
					Ընդամենը	18-24	25-39	40-49	50-59	60-65	65 և >	
Ընդամենը			0	0	162							
Սրտի քրոնիկ ռևմատիկ հիվանդություններ	I05-I09	ա	0	0	0	0	0	0	0	0	0	0
		ի	0	0	0	0	0	0	0	0	0	0
այդ թվում՝ փականների ռևմատիկ հիվանդություններ	I05-I08	ա	0	0	0	0	0	0	0	0	0	0
		ի	0	0	0	0	0	0	0	0	0	0
Գերճնշումային հիվանդություններ	I10-I13	ա	0	0	41	0	0	6	14	17	4	
		ի	0	0	37	0	0	1	12	14	10	
Սրտի իշեմիկ հիվանդություն	I20-I25	ա	0	0	23	0	0	0	6	8	9	
		ի	0	0	19	0	0	0	3	7	9	
այդ թվում՝ կրծքահեղձուկ (ստենոկարդիա)	I20	ա	0	0	10	0	0	0	2	4	4	
		ի	0	0	7	0	0	0	1	2	4	
սրտամկանի սուր ինֆարկտ	I21	ա	0	0	6	0	0	0	2	1	3	
		ի	0	0	4	0	0	0	1	2	1	
սրտամկանի կրկնակի ինֆարկտ	I22	ա	0	0	0	0	0	0	0	0	0	
		ի	0	0	0	0	0	0	0	0	0	
Ուղեղանոթային հիվանդություններ	I60-I69	ա	0	0	24	0	0	0	4	8	12	
		ի	0	0	18	0	0	0	2	6	10	
այդ թվում՝ ուղեղի արյունազեղում	I60-I62	ա	0	0	6	0	0	0	1	2	3	
		ի	0	0	3	0	0	0	0	1	2	
ուղեղի ինֆարկտ	I63	ա	0	0	2	0	0	0	0	1	1	
		ի	0	0	1	0	0	0	0	0	1	
ինսուլտ՝ չճշտված, որպես արյունազեղում կամ ինֆարկտ	I64	ա	0	0	1	0	0	0	0	0	1	
ուղեղի ինֆարկտ չառաջացնող՝ նախա ուղեղային և ուղեղային զարկերակների խցանում և նեղացում	I65-I66	ա	0	0	15	0	0	0	3	5	7	
		ի	0	0	14	0	0	0	2	5	7	
Դասի այլ հիվանդություններ			0	0	0	0	0	0	0	0	0	

Աղյուսակ 5. ԻՋԵՎԱՆԻ ԱԱՊԿ-ՈՒՄ ՆԵՐՁԱՏԱԿԱՆ ՀԱՄԱԿԱՐԳԻ ՀԻՎԱՆԴՈՒԹՅՈՒՆՆԵՐՈՎ ԳՐԱՆՑՎԱԾ ԸՆԴՀԱՆՈՒՐ ՀԻՎԱՆԴՆԵՐԻ ԹԻՎԸ, 2017

Հիվանդություններ	ՀՄԴ 10	Մեծահասակներ		0-14 տարեկան երեխաներ		15-17 տարեկան երեխաներ			
		Գրանցվել են հիվանդներ՝ ընդամենը	Դիսպանսերային հսկողություն՝ տարեվերջին	Գրանցվել են հիվանդներ ընդամենը	Դիսպանսերային հսկողություն տարեվերջին	Գրանցվել են հիվանդներ ընդամենը	այդ թվում՝ պատանիներ	Դիսպանսերային հսկողություն տարեվերջին	այդ թվում՝ պատանիներ
Ընդամենը		906	834	29	13	1	0	1	0
Ոչ թունավոր խախտի ձևեր	E04	90	78	0	0	0	0	0	0
Թիրեոտոքսիկոզ (հիպերթիրեոիդիզմ)	E05	34	28	0	0	0	0	0	0
Շաքարային դիաբետ տիպ 1	E10	106	103	0	0	0	0	0	0
Շաքարային դիաբետ տիպ 2	E11	645	605	0	0	0	0	0	0
Ամիլոիդոզ (պարբերական հիվանդություն)	E85.0	12	12	0	0	0	0	0	0
Դասի այլ հիվանդություններ		19	8	29	13	1	0	1	0

Աղյուսակ 6. ԻՋԵՎԱՆԻ ԱԱՊԿ-ՈՒՄ ԿՅԱՆՔՈՒՄ ԱՌԱՋԻՆ ԱՆԳԱՄ ԱԽՏՈՐՈՇՎԱԾ ՆԵՐՁԱՏԱԿԱՆ ՀԱՄԱԿԱՐԳԻ ՀԻՎԱՆԴՈՒԹՅՈՒՆՆԵՐՈՎ ՀԻՎԱՆԴՆԵՐԻ ԹԻՎԸ, 2017

Հիվանդություններ	ՀՄԴ 10	սեռ	0-14	15-17	Մեծահասակներ							
					Ընդամենը	18-24	25-39	40-49	50-59	60-65	65 և >	
Ընդամենը			10	1	83							
Ոչ թունավոր խախտի ձևեր	E04	ա	0	0	1	0	1	0	0	0	0	
		ի	0	0	7	0	2	3	2	0	0	
Թիրեոտոքսիկոզ (հիպերթիրեոիդիզմ)	E05	ա	0	0	0	0	0	0	0	0	0	
		ի	0	0	4	0	2	2	0	0	0	
Շաքարային դիաբետ տիպ 1	E10	ա	0	0	9	0	0	0	5	3	1	
		ի	0	0	8	0	0	0	4	3	1	
Շաքարային դիաբետ տիպ 2	E11	ա	0	0	28	0	0	8	9	8	3	
		ի	0	0	26	0	0	4	10	10	2	
Ամիլոիդոզ (պարբերական հիվանդություն)	E85.0	ա	0	0	0	0	0	0	0	0	0	
		ի	0	0	0	0	0	0	0	0	0	
Գլխի այլ հիվանդություններ			10	1	0	0	0	0	0	0	0	